Poder Judiciário do Estado do Rio de Janeiro
PJe - Processo Judicial Eletrônico

28/01/2025

Número: **0864996-63.2023.8.19.0001**

Classe: **OUTROS PROCEDIMENTOS DE JURISDIÇÃO VOLUNTÁRIA**
Órgão julgador: **5ª Vara Empresarial da Comarca da Capital**
Última distribuição : **19/05/2023**
Valor da causa: **R$ 100,00**
Processo referência: **08356169220238190001**
Assuntos: **Administração judicial**
Segredo de justiça? **NÃO**
Justiça gratuita? **SIM**
Pedido de liminar ou antecipação de tutela? **NÃO**

Partes	Procurador/Terceiro vinculado
PRESERVAR ADMINISTRACAO JUDICIAL PERICIA E CONSUL (REQUERENTE)	**BRUNO GALVÃO SOUZA PINTO DE REZENDE registrado(a) civilmente como BRUNO GALVÃO SOUZA PINTO DE REZENDE (ADVOGADO)**
ESCRITORIO DE ADVOCACIA ZVEITER (REQUERENTE)	**SERGIO ZVEITER (ADVOGADO)** **BRUNO GALVÃO SOUZA PINTO DE REZENDE registrado(a) civilmente como BRUNO GALVÃO SOUZA PINTO DE REZENDE (ADVOGADO)**
ZUQUETTI E MARZOLA PARTICIPACOES E REPRESENTACOES (REQUERIDO)	

Documentos

Id.	Data da Assinatura	Documento	Tipo
164297963	30/12/2024 17:23	Petição	Petição

EXMO. SR. DR. JUIZ DE DIREITO DA 5ª VARA EMPRESARIAL DO FORO CENTRAL DA COMARCA DA CAPITAL DO ESTADO DO RIO DE JANEIRO

Processo nº 0864996-63.2023.8.19.0001

A ADMINISTRAÇÃO JUDICIAL CONJUNTA DA RECUPERAÇÃO JUDICIAL do **"GRUPO PETRÓPOLIS",** devidamente nomeada por esse d. Juízo nos autos do processo em epígrafe, vem a ínclita presença de V.Exa., em cumprimento ao artigo 22, II, "d" da Lei nº 11.101/2005, apresentar:

20º RELATÓRIO MENSAL DE ATIVIDADES DAS RECUPERANDAS

www.zveiter.com.br
Av. Pres. Antônio Carlos, nº 51 - 19º e 20º andar
Centro, Rio de Janeiro - RJ, 20020-010

www.preserva-acao.com.br
Avenida Rio Branco, nº 116, 15º andar,
Centro - Rio de Janeiro / RJ | CEP 20.040-001

Assinado eletronicamente por: BRUNO GALVÃO SOUZA PINTO DE REZENDE - 30/12/2024 17:23:08
https://tjrj.pje.jus.br:443/1g/Processo/ConsultaDocumento/listView.seam?x=24123017230814600000156097243
Número do documento: 24123017230814600000156097243

SUMÁRIO

1. DADOS RELEVANTES DA RECUPERAÇÃO JUDICIAL 5

2. BREVE SÍNTESE E *STATUS* DA RECUPERAÇÃO JUDICIAL 7

3. QUADRO RESUMO DO P.R.J. 41

4. DO CUMPRIMENTO DO PLANO DE RECUPERAÇÃO JUDICIAL HOMOLOGADO 59

5. DAS ATIVIDADES DAS RECUPERANDA – RESPOSTA AOS QUESTIONAMENTOS DA A.J. 61

6. ANÁLISE ECONÔMICO-FINANCEIRA DO GRUPO PETRÓPOLIS 83

6.1. INFORMAÇÕES PRELIMINARES 83

6.2. DEMONSTRATIVOS FINANCEIROS DO GRUPO PETROPOLIS 84

6.2.1. Demonstração do Resultado do Exercício Consolidado 84

6.2.1.1. EBIT 89

6.2.1.2. Análise do resultado de 2024 (YTD) 89

6.2.2. Balanço Patrimonial Consolidado 92

6.2.2.1. Ativo Circulante 93

6.2.2.2. Ativo não circulante 93

6.2.2.3. Passivo circulante 94

6.2.2.4. Passivo não circulante 94

6.2.2.5. Passivo Total 95

6.2.3. Indicadores 95

6.2.3.1. Liquidez Corrente 95

6.2.3.2. Liquidez Seca 97

6.2.3.3. Endividamento Geral 98

6.2.4. Demonstração de Fluxo de caixa indireto 98

6.2.5. Fluxo de Caixa Gerencial realizado 100

www.zveiter.com.br
Av. Pres. Antônio Carlos, nº 51 - 19º e 20º andar
Centro, Rio de Janeiro - RJ, 20020-010

www.preserva-acao.com.br
Avenida Rio Branco, nº 116, 15º andar,
Centro - Rio de Janeiro / RJ | CEP 20.040-001

Assinado eletronicamente por: BRUNO GALVÃO SOUZA PINTO DE REZENDE - 30/12/2024 17:23:08
https://tjrj.pje.jus.br:443/1g/Processo/ConsultaDocumento/listView.seam?x=24123017230814600000156097243
Número do documento: 24123017230814600000156097243

6.2.6. Fluxo de Caixa Gerencial projetado 101

6.2.7. Fluxo de Caixa do Segmento de Energia 102

7. ANÁLISE ECONÔMICO-FINANCEIRA INDIVIDUALIZADA 103

7.1. ZUQUETTI & MARZOLA PARTICIPAÇÕES E REPRESENTAÇÕES LTDA. (Controladora) 103

7.2. CERVEJARIA PETRÓPOLIS S/A 105

7.3. CERVEJARIA PETRÓPOLIS DO CENTRO OESTE LTDA 108

7.4. CERVEJARIA PETRÓPOLIS DA BAHIA LTDA 110

7.5. CERVEJARIA PETRÓPOLIS DE PERNAMBUCO LTDA 113

7.6. COL - CENTRO OESTE LOGÍSTICA LTDA 115

7.7. GP BOUTIQUE PETRÓPOLIS LTDA 117

7.8. GP IMÓVEIS MT LTDA 119

7.9. GP IMOVEIS SP LTDA 121

7.10. CP GLOBAL TRADING LLP 123

7.11. GP MAXLUZ HOLDING LTDA 125

7.12. ELECTRA POWER GERAÇÃO DE ENERGIA S/A 126

7.13. ABRANJO GERAÇÃO DE ENERGIA S/A 128

7.14. CANAÃ GERAÇÃO DE ENERGIA S/A 130

7.15. CANAA GERAÇÃO DE ENERGIA RENOVÁVEL S.A. 133

7.16. CARNAÚBA GERAÇÃO DE ENERGIA S/A 135

7.17. TAMBORIL ENERGÉTICA S/A 137

7.18. GP COMERCIALIZADORA DE ENERGIA LTDA 139

7.19. ESTRELA GERAÇÃO DE ENERGIA S.A. 140

7.20. ICARO GERAÇÃO DE ENERGIA EÓLICA LTDA 141

7.21. JAGUATIRICA GERAÇÃO DE ENERGIA S.A. 141

7.22. LOBO-GUARA GERAÇÃO DE ENERGIA S.A. 141

Assinado eletronicamente por: BRUNO GALVÃO SOUZA PINTO DE REZENDE - 30/12/2024 17:23:08
https://tjrj.pje.jus.br:443/1g/Processo/ConsultaDocumento/listView.seam?x=24123017230814600000156097243
Número do documento: 24123017230814600000156097243

7.23. ZUQUETE EMPREENDIMENTOS E PARTICIPAÇÕES LTDA 141

7.24. GP PARTICIPAÇÕES E EMPREENDIMENTOS S/A 143

7.25. AGROPECUARIA RETIRO DAS PEDRAS LTDA 145

7.26. BWS MARCAS LTDA 146

7.27. SIX LABEL INDUSTRIA GRÁFICA DA AMAZONIA LTDA 149

7.28. NOVA GUAPORÉ AGRÍCOLA LTDA 151

7.29. MALTERIA ORIENTAL SOCIEDADE ANONIMA – MOSA 152

7.30. MINEFER DEVELOPMENT LTDA 157

7.31. TRIANA BUSINESS LTDA 159

8. DO EQUACIONAMENTO DO PASSIVO FISCAL 161

9. INCIDENTES RECURSAIS VINCULADOS AO PROCESSO DE RECUPERAÇÃO JUDICIAL 171

10. RELATÓRIO DE ANDAMENTOS 175

11. RELATÓRIO DE INCIDENTES 176

12. FORMULÁRIO – RECOMENDAÇÃO Nº 72/2020 DO CNJ 177

Assinado eletronicamente por: BRUNO GALVÃO SOUZA PINTO DE REZENDE - 30/12/2024 17:23:08
https://tjrj.pje.jus.br:443/1g/Processo/ConsultaDocumento/listView.seam?x=24123017230814600000156097243
Número do documento: 24123017230814600000156097243

1. DADOS RELEVANTES DA RECUPERAÇÃO JUDICIAL

1. A A.J. apresenta abaixo quadro sintético com as datas e prazos inerentes a presente R.J., a serem atualizadas conforme os avanços da R.J.:

Cronograma Processual		
Processo nº: 0835616-92.2023.8.19.0001 **Recuperandas: "Grupo Petrópolis"**		
Data*	**Evento**	**Lei 11.101/05**
27/03/2023	**Ajuizamento da recuperação judicial com pedido de concessão de tutela cautelar incidental**	**Art. 6º, §º 12 e 189**
27/03/2023	**Deferimento da tutela cautelar incidental;**	**Art. 6º, §º 12 e 189**
13/04/2023	**Deferimento do processamento do pedido de recuperação**	**art. 52, I, II, III, IV e V e §1º**
	Publicação da decisão de deferimento do processamento da recuperação judicial	
17/05/2023	**Publicação do 1º Edital do devedor**	**art. 52, §1º**
01/06/2023	**Fim do prazo para apresentar habilitações e divergências ao AJ (15 dias da publicação do 1º Edital)**	**art. 7º, §1º**
17/07/2023	**Apresentação do resultado da fase administrativa de verificação de crédito (45 dias após apresentação de habilitações/divergências)**	**art. 7º, §2º**
26/05/2023	**Data de apresentação do Plano de Recuperação Judicial**	**Art. 53**
28/07/2023	**Publicação de aviso sobre o recebimento do PRJ e Relação de Credores do art. 7, §2º da Lei nº 11.101/2005 no D.O.**	**art. 53, § Único c/c 7, §2º**
29/08/2023	**Fim do prazo para apresentar objeções ao PRJ (30 dias após a publicação do 2º Edital ou 30 dias após a publicação do aviso de recebimento do PRJ)**	**art. 53, § Único e art. 55, § Único**
09/08/2023	**Fim do prazo para apresentar impugnações ao Juízo (10 dias após publicação do 2º Edital)**	**art. 8º**
09/08/2023	**Publicação do Edital de convocação para votação do PRJ - AGC (15 dias de antecedência da realização da AGC)**	**art. 36**
24/08/2023	**1ª Convocação da Assembleia Geral de Credores**	**art. 36, I**

www.zveiter.com.br
Av. Pres. Antônio Carlos, nº 51 - 19º e 20º andar
Centro, Rio de Janeiro - RJ, 20020-010
www.preserva-acao.com.br
Avenida Rio Branco, nº 116, 15º andar,
Centro - Rio de Janeiro / RJ | CEP 20.040-001

Assinado eletronicamente por: BRUNO GALVÃO SOUZA PINTO DE REZENDE - 30/12/2024 17:23:08
https://tjrj.pje.jus.br:443/1g/Processo/ConsultaDocumento/listView.seam?x=24123017230814600000156097243
Número do documento: 24123017230814600000156097243

Data*	Evento	Lei 11.101/05
31/08/2023	2ª Convocação da Assembleia Geral de Credores	art. 36, I
11/09/2023	2ª Convocação da Assembleia Geral de Credores – EM CONTINUAÇÃO	art. 36, I
24/10/2023	Sentença de homologação do PRJ	art. 58
17/11/2023	Publicação de aviso aos credores sobre a homologação do PRJ	
	Fim do prazo de recuperação judicial, se cumpridas todas as obrigações previstas no PRJ (2 anos após a concessão da recuperação judicial)	art. 61

- Eventos ocorridos

- Eventos ainda não realizados/previstos

SITES INFORMATIVOS E CANAIS DE CONTATO	
Sites da Administração Judicial conjunta com o link de acesso às informações relativas à presente recuperação judicial	https://psvar.com.br/recuperacao-judicial/grupo-petropolis/ e https://www.zveiter.com.br/recuperacoes-judiciais-e-falencias
Serviço de Atendimento ao Credor – SAC - para onde devem ser encaminhadas dúvidas e pedidos de esclarecimentos, bem como as habilitações e divergências administrativas	ajpetropolis@psvar.com.br
Serviço de Atendimento ao Credor – SAC –"Fale com a Recuperanda" – *Chat on line*	https://psvar.com.br/chat/

Assinado eletronicamente por: BRUNO GALVÃO SOUZA PINTO DE REZENDE - 30/12/2024 17:23:08
https://tjrj.pje.jus.br:443/1g/Processo/ConsultaDocumento/listView.seam?x=24123017230814600000156097243
Número do documento: 24123017230814600000156097243

2. BREVE SÍNTESE E *STATUS* DA RECUPERAÇÃO JUDICIAL

2. Trata-se de recuperação judicial ajuizada com pedido de concessão de tutela cautelar incidental, com fulcro nos artigos 6º, § 12 da Lei nº 11.101/2005 c/c art. 300 do CPC, por 31 (trinta e uma) sociedades, conjuntamente denominadas como "Grupo Petrópolis", com relevante atuação no setor de bebidas alcóolicas e não alcoólicas, setor de energia elétrica e setor agropecuário, responsáveis, pelo que consta na exordial, por 24 mil empregos diretos e 100 mil empregos indiretos, bem como, pelo recolhimento de tributos (federais, estaduais e municipais) em aproximadamente R$4,1 bilhões de reais anuais, além de possuir significativos projetos ambientais e promover ações de sustentabilidade e programas de educação ambiental em escopas municipais.

3. Segundo relatado, a história do Grupo está intrinsecamente conectada ao do Sr. Walter Faria, que adquiriu a primeira requerente – "Cervejaria Petrópolis" – no ano de 1998, iniciando, assim, sua atividade no segmento de bebidas na planta industrial localizada em Itaipava/SP, posteriormente expandindo, ao longo dos anos, para Boituva/SP, Teresópolis/RJ, Rondonópolis/MT, Alagoinhas/BA, Itapissuma/PE, Uberaba/MG e Bragança Paulista/SP, possuindo a soma das respectivas unidades fabris a capacidade para produzir aproximadamente 52,34 milhões de hectolitros de bebida.

4. Ainda em consonância com as informações prestadas na exordial, em 2010 passou a atuar no setor de geração e comercialização de energia através da aquisição de participação na *holding* Electra Power, compondo-se este segmento de atuação também pelas sociedades GP Maxluz, GP Comercializadora, Abranjo, Canaã Energia, Canaã Renováveis, Carnaúba Energia, Estrela Energia, I caro Energia, Jaguatirica Energia, Lobo-Guara Energia e Tamboril Energética, com capacidade instalada atual correspondente a 106 MW.

Assinado eletronicamente por: BRUNO GALVÃO SOUZA PINTO DE REZENDE - 30/12/2024 17:23:08
https://tjrj.pje.jus.br:443/1g/Processo/ConsultaDocumento/listView.seam?x=24123017230814600000156097243
Número do documento: 24123017230814600000156097243

5. Já no setor agropecuário, o Grupo informou exercer suas atividades através das sociedades Retiro do Rio, localizada no distrito de Pedro do Rio, em Petrópolis/RJ, e Nova Guaporé, sediada em Cuiabá/MT.

6. De acordo com as recuperandas, a situação de crise econômico-financeira já perdura a aproximadamente 18 (dezoito) meses, decorrendo, em síntese: (a) da queda do volume de vendas ocorrida nos anos de 2021 e 2022 no segmento de bebidas; (b) ausência de repasse dos custos da operação pelos concorrentes, possibilitado, segundo alega, em razão da prática de "*planejamento tributário abusivo*", o que forçou o Grupo a também absorver o aumento dos custos de produção; (c) retração das vendas após o reposicionamento dos preços de seus produtos a partir de março do corrente ano.

7. Sustentam sua viabilidade econômica no deferimento do processamento da presente recuperação judicial, a fim de assegurar a proteção de seu caixa e a liberação dos recursos depositados em contas vinculadas a certas operações, salientando que sem o deferimento da medida ocorreria uma ruptura no fluxo de seu caixa de curto prazo, razão pela qual, inclusive, requereram a tutela cautelar incidental para que determinados bancos liberassem os recursos nas respectivas contas vinculadas, bem como, deixassem de reter os recebíveis futuros.

8. A petição inicial de id. 51284409 restou instruída com documentos anexos e com aqueles juntados nos id. 51305115, 51307470, 51312567, 51315058 e seus respectivos anexos, os quais foram objetos de uma primeira análise realizada pela A.J. de modo a verificar o atendimento das exigências do artigo 51 da LRE, conforme se infere do id. 51826187.

9. Posteriormente, as Recuperandas apresentaram documentação complementar, acostadas nos ids. 53261007, 53275124, 53283261, 53284456, 53285358, 53285377, 53285388, 53288612, 53297369, 53297394, 53299251, 53299066, 53299084, 53299093, 53301121, 53301265, 53301288, 53301300,

www.zveiter.com.br
Av. Pres. Antônio Carlos, nº 51 - 19º e 20º andar
Centro, Rio de Janeiro - RJ, 20020-010
www.preserva-acao.com.br
Avenida Rio Branco, nº 116, 15º andar,
Centro - Rio de Janeiro / RJ | CEP 20.040-001

Assinado eletronicamente por: BRUNO GALVÃO SOUZA PINTO DE REZENDE - 30/12/2024 17:23:08
https://tjrj.pje.jus.br:443/1g/Processo/ConsultaDocumento/listView.seam?x=24123017230814600000156097243
Número do documento: 24123017230814600000156097243

53302108, 53302111, 53302118, 53302122, 53302126, 53302132, 53302137, 53302142, 53302147, 53304802, 53304807, 53304813, 53304819, 53304823, 53304828, 53304833, 53304839, 53304846 e 53305853, as quais também foram verificadas por esta A.J. consoante manifestação de id. 54763596.

10. Através de decisão de id. 51431928, proferida em 27/03/2023, esse d. Juízo deferiu a tutela cautelar incidental para antecipar os efeitos da recuperação judicial nos termos do artigo 6º, §12º da Lei nº 11.101/2005, determinando que os Bancos Santander (Brasil) S.A, Siena – Fundo de Investimento em Participações Multiestratégia, Banco Daycoval S.A., Banco BMG S.A. e Banco Sofisa S.A. liberassem imediatamente a integralidade dos recursos existentes nas contas vinculadas às operações financeiras/de mercado de capitais celebradas com as Recuperandas, bem como, que se abstivessem de reter os recebíveis que viessem a ingressar nas respectivas contas vinculadas.

11. A decisão acima foi desafiada por recursos de agravo de instrumento, interpostos por diversas instituições financeiras, a saber: Banco Santander, Banco Daycoval, Banco BMG S.A., Banco Sofisa, Flowinvest Fundo de Investimento em Direitos Creditórios, Siena Fundo de Investimento e Banco Fibra S/A, havendo sido autuados respectivamente, sob os nºs, 0021652-68.2023.8.19.0000, 0021455-16.2023.8.19.0000, 0022589-78.2023.8.19.0000, 0024740-17.2023.8.19.0000, 0025211-33.2023.8.19.0000, 0026706-15.2023.8.19.0000 e 0031422-85.2023.8.19.0000 e distribuídos para Décima Primeira Câmara de Direito Privado.

12. Dentre os referidos agravos, foi atribuído efeito suspensivo em parte aos Agravos de Instrumento nºs 0021652-68.2023.8.19.0000, 0021455-16.2023.8.19.0000, 0022589-78.2023.8.19.0000, bem como "antecipação parcial de tutela" nos Agravos de Instrumento nºs 0024740-17.2023.8.19.0000, 0026706-15.2023.8.19.0000 e 0025211-33.2023.8.19.0000 para afastar a obrigação de transferência e determinar que os valores fiquem retidos nas respectivas contas vinculadas até o exame de essencialidade a ser

www.zveiter.com.br
Av. Pres. Antônio Carlos, nº 51 - 19º e 20º andar
Centro, Rio de Janeiro - RJ, 20020-010
www.preserva-acao.com.br
Avenida Rio Branco, nº 116, 15º andar,
Centro - Rio de Janeiro / RJ | CEP 20.040-001

Assinado eletronicamente por: BRUNO GALVÃO SOUZA PINTO DE REZENDE - 30/12/2024 17:23:08
https://tjrj.pje.jus.br:443/1g/Processo/ConsultaDocumento/listView.seam?x=24123017230814600000156097243
Número do documento: 24123017230814600000156097243

realizado por esse MM. Juízo[1].

13. Especificamente no que concerne ao Agravo de Instrumento nº 0021652-68.2023.8.19.0000 interposto pelo Banco Santander, foi proferida a primeira decisão que concedeu parcialmente o efeito suspensivo para determinar a suspensão da multa e determinar que a penhora recaia sobre a diferença entre o valor depositado e o valor indicado, além de determinar a apresentação de relatório acerca da essencialidade dos bens pelo A.J., o que foi devidamente cumprido no id. 54763596.

14. Posteriormente, a referida decisão foi complementada, determinando que os valores futuros fiquem bloqueados na conta vinculada e que somente após relatório do A.J. e respectiva oitiva do agravante possa ser aferida sua essencialidade, determinando ainda que as Recuperandas prestem garantia real suficiente para pagamento dos valores que já foram levantados e, ao final, estendendo os efeitos da decisão para as demais instituições financeiras:

> **Assim, determino que os valores futuros fiquem bloqueados na conta vinculada conforme previsão contratual e que somente com relatório pormenorizado do AJ e após a oitiva do agravante, possa ser aferida sua essencialidade ou não para a continuidade das atividades das recuperandas**. Considerando que os valores já levantados pelas recuperandas faziam parte de garantia contratualmente ajustada com o agravante, **determino que as recuperandas prestem, num prazo razoável para efetivação, garantia real suficiente para pagamento dos valores levantados até o presente momento,** uma vez que para o agravante, como instituição financeira que é, o mais relevante é receber

[1] AI nº 0022589-78.2023.8.19.0000: Decisão monocrática de fls. 33/34: "(...) defiro parcialmente o efeito suspensivo pretendido pela agravante face ao risco de dano para estabelecer que os valores depositados ou por depositar em conta vinculada aos contratos firmados entre a agravante e agravada fiquem retidos, até que após o exame da informação do administrador nomeado, sejam liberados à medida da necessidade pelo critério da essencialidade. Assim, ad cautelam e por coerência, o agravante deve merecer o mesmo tratamento dispensado aos demais bancos agravantes, não só em relação aos valores existentes ou que de futuro venham ser depositados em conta vinculada relativa aos contratados firmados entre o agravante e agravadas fiquem retidos na referida conta, informando ao juízo referidos valores, para que no momento futuro sejam ou não liberados com base no critério da essencialidade."

www.zveiter.com.br
Av. Pres. Antônio Carlos, nº 51 - 19º e 20º andar
Centro, Rio de Janeiro - RJ, 20020-010

www.preserva-acao.com.br
Avenida Rio Branco, nº 116, 15º andar,
Centro - Rio de Janeiro / RJ | CEP 20.040-001

Assinado eletronicamente por: BRUNO GALVÃO SOUZA PINTO DE REZENDE - 30/12/2024 17:23:08
https://tjrj.pje.jus.br:443/1g/Processo/ConsultaDocumento/listView.seam?x=24123017230814600000156097243
Número do documento: 24123017230814600000156097243

> preferencialmente a outros credores das recuperandas, tendo em vista que tais valores, ainda que a contragosto da agravante e das demais instituições, estão servindo para financiar a continuidade das recuperandas como se "empréstimos" tivessem sido concedidos após o deferimento da recuperação. **Por simetria e por coerência, estendo os efeitos desta decisão no que diz respeito a levantamentos futuros, aos recebíveis das outras instituições financeiras objeto da primeira decisão do juízo e com relação àquelas que porventura tenham sido levantado valores, seja também prestada garantia real suficiente para pagamento dos valores já levantados.**

15. Ainda neste cotejo, cumpre informar que, em 04/08/2023, o "Grupo Petrópolis" e o Banco Santander peticionaram conjuntamente nos autos do Agravo de Instrumento ora sob referência (autos nº 0021652-68.2023.8.19.0000) informando que "*vem avançando com vista a atingirem uma possível composição amigável a respeito dos seus interesses, razão pela qual, de comum, convencionaram a suspensão do feito pelo prazo de 30 dias, na forma do artigo 313, inciso II do CPC",* pleito que foi deferido pelo Exmo. Des. Relator em decisão publicada em 11/08/2023, de modo que, após sucessivos requerimentos de suspensão formulados pelas partes, restou homologada a desistência em ambos os recursos opostos pela referida instituição financeira (0021652-68.2023.8.19.0000 e 0025991-70.2023.8.19.0000), razão pela qual deixaram de ser conhecidos.

16. Em igual sentido, o "Grupo Petrópolis" peticionou em conjunto com outras instituições financeiras em seus respectivos agravos, de modo que atualmente encontram-se suspensos para avanço nas tratativas entre as partes os seguintes recursos: *(i)* Banco Daycoval – agravos nº 0021455-16.2023.8.19.0000; 0026324-22.2023.8.19.0000 e reclamação 0033398-30.2023.8.19.0000; *(ii)* Banco BMG – agravos nº 0022589-78.2023.8.19.0000; 0031084-14.2023.8.19.0000 e 0044176-59.2023.8.19.0000 e *(iii)* Siena – Fundo de Investimento em Participações Multiestratégia – agravos nº 0026706-15.2023.8.19.0000 e 0032210-02.2023.8.19.0000 de modo que, a partir dos requerimentos conjuntos de prorrogação da suspensão, os recursos ainda se

www.zveiter.com.br
Av. Pres. Antônio Carlos, nº 51 - 19º e 20º andar
Centro, Rio de Janeiro - RJ, 20020-010
www.preserva-acao.com.br
Avenida Rio Branco, nº 116, 15º andar,
Centro - Rio de Janeiro / RJ | CEP 20.040-001

Assinado eletronicamente por: BRUNO GALVÃO SOUZA PINTO DE REZENDE - 30/12/2024 17:23:08
https://tjrj.pje.jus.br:443/1g/Processo/ConsultaDocumento/listView.seam?x=24123017230814600000156097243
Número do documento: 24123017230814600000156097243

encontram suspensos.

17. O Ministério Público, por sua vez, também interpôs o Agravo de Instrumento nº 0026198-69.2023.8.19.0000, requerendo a declaração de incompetência absoluta da comarca do Rio de Janeiro para o processamento da presente recuperação judicial, bem como, se insurgindo contra a nomeação de uma administração judicial conjunta formada por duas pessoas jurídicas, havendo sido indeferido o efeito suspensivo pleiteado no referido recurso.

18. Posteriormente e após análise da documentação superveniente apresentada pelas Recuperandas, na decisão de id. 53897391, esse MM. Juízo deferiu o processamento da recuperação judicial do "Grupo Petrópolis", dispensando a apresentação de certidões negativas para que as recuperandas continuem exercendo suas atividades, determinando a suspensão das ações e execuções, nos termos do artigo 52, inciso III da Lei nº 11.101/2005; bem como determinando a apresentação de plano de recuperação judicial no momento oportuno, bem como ratificou todas as decisões liminares anteriores, sobretudo as que constam nos Indexadores 5143192 e 5164397, adequando-se as decisões proferidas nos Agravos n.º 0021652-68.2023.8.19.0000; 0021455-16.2023.8.19.0000, 0022589-78.2023.8.19.0000 e 0024740-17.2023.8.19.0000.

19. Em complemento, esse MM. Juízo esclareceu que o prazo de 180 (cento e oitenta dias) do *stay period* será contado a partir da data em que foi deferida a medida liminar na cautelar incidental (27/03/2023), sendo essa a data de corte para submissão dos créditos à presente recuperação judicial.

20. A referida decisão foi desafiada por Agravos de Instrumentos autuados sob os nº 0031422-85.2023.8.19.0000, 0040778-07.2023.8.19.0000, 0043259-40.2023.8.19.0000, 0032210-02.2023.8.19.0000, 0043258-55.2023.8.19.0000 e 0044176-59.2023.8.19.0000, não havendo sido concedido efeito suspensivo, dentre os quais já houve homologação de desistência em dois recursos (0043258-55.2023.8.19.0000 e 0040778-07.2023.8.19.0000), sendo certo que o recurso 0043259-40.2023.8.19.0000 encontra-se com pedido

www.zveiter.com.br
Av. Pres. Antônio Carlos, nº 51 - 19º e 20º andar
Centro, Rio de Janeiro - RJ, 20020-010
www.preserva-acao.com.br
Avenida Rio Branco, nº 116, 15º andar,
Centro - Rio de Janeiro / RJ | CEP 20.040-001

Assinado eletronicamente por: BRUNO GALVÃO SOUZA PINTO DE REZENDE - 30/12/2024 17:23:08
https://tjrj.pje.jus.br:443/1g/Processo/ConsultaDocumento/listView.seam?x=24123017230814600000156097243
Número do documento: 24123017230814600000156097243

de desistência pendente de apreciação pelo Exmo. Des. Relator e dois outros recursos se encontram suspensos (0044176-59.2023.8.19.0000, 0032210-02.2023.8.19.0000).

21. No id. 54763596, a Administração Judicial conjunta informou seus canais de contato junto aos credores (Serviço de Atendimento ao Credor – SAC – ajpetropolis@psvar.com.br), tendo apresentado e disponibilizado ao cartório deste d. Juízo, a minuta do edital previsto no artigo 52, §1º da Lei nº 11.101/2005 e a relação de credores atualizada pela recuperanda, ocasião em que requereu a disponibilização do edital ao Diário de Justiça Eletrônico e a disponibilização da relação de credores no website do TJERJ.

22. Por seu turno, o edital do artigo 52, §1º da Lei nº 11.101/2005 restou publicado no Diário de Justiça Eletrônico na data de 17/05/2023, deflagrando o início da fase de verificação administrativa de créditos, com o início do prazo de apresentação das divergências/habilitações de crédito administrativas, nos termos do artigo 7º, §1º da mesma Lei.

23. O plano de recuperação judicial ("PRJ") foi apresentado pelas Recuperandas em 26/05/2023 no id. 60406129, havendo sido apresentado um "PRJ" Consolidado (id. 60406132) e um "PRJ" segregado para a empresa Maltería Oriental S.A. ("MOSA") (id. 60406142).

24. Esta A.J. apresentou Relatório sobre o plano de recuperação judicial, nos termos do artigo 22, inciso II, alínea "h" da Lei nº 11.101/2005, a fim de realizar uma exposição das condições de pagamento estabelecidas e dos meios de recuperação apresentados, contendo ainda um "Quadro Resumo" de todas as disposições do plano, conforme se infere do id. 62528070.

25. Outrossim, cumpre informar que no id. 64062431, o "Grupo Petrópolis" em conjunto com o "Banco Daycoval S.A.", informaram a celebração de acordo em que consta a liberação da integralidade dos valores atualmente retidos pelo Daycoval nas contas de livre-movimento e/ou contas vinculadas, requerendo a liberação da quantia de R$ 43.510.894,22, bloqueada

Assinado eletronicamente por: BRUNO GALVÃO SOUZA PINTO DE REZENDE - 30/12/2024 17:23:08
https://tjrj.pje.jus.br:443/1g/Processo/ConsultaDocumento/listView.seam?x=24123017230814600000156097243
Número do documento: 24123017230814600000156097243

nos termos da r. decisão de id. 58421718 e protocolo do SISBAJUD de id. 58439492.

26. Manifestações conjuntas similares também foram apresentadas nos ids. 66318479, 66318465 e 73259505 relativas, respectivamente, ao Banco BMG S.A, "Fundo Siena" e ao Banco da Amazônia S.A.

27. Esta A.J. apresentou o resultado da verificação administrativa de créditos com a análise de 2.195 divergências e habilitações apresentadas pelos credores e recuperandas a partir do id. 68088423, constando a Relação de Credores do Art. 7º, §2º da Lei nº 11.101/2005 no id. 68305949, em seu formato "consolidado", e id. 68305948 no formato "segregado", além do *website* desta Administração Judicial.

28. Esta A.J. também apresentou minuta de **edital conjunto com aviso sobre o recebimento do plano de recuperação judicial previsto no art. 53, parágrafo único da Lei nº 11.101/2005**, **já publicado no Diário de Justiça Eletrônico no dia 28/07/2023**, conforme devidamente certificado nos autos principais.

29. Posteriormente, diante das objeções apresentadas nos autos, manifestaram-se as Recuperandas no id. 70346511 requerendo convocação da Assembleia Geral de Credores para ser realizada na modalidade híbrida nos dias 17/08/2023 e 24/08/2023, em primeira e segunda convocação, respectivamente, o que foi deferido por este Juízo no despacho do id. 70387393, ensejando, assim, após disponibilização da minuta por esta A.J. (id. 70441662) e recolhimento das respectivas custas pelas Recuperandas, na publicação do Edital Convocatório em 03/08/2023.

30. Contudo, considerando que a publicação do edital na referida data (03/08/2023) acabou por culminar no não atendimento do prazo de antecedência mínima de 15 (quinze) dias previsto no artigo 36 da Lei nº 11.101/2005, sobreveio nova manifestação das Recuperandas no id. 71116031

www.zveiter.com.br
Av. Pres. Antônio Carlos, nº 51 - 19º e 20º andar
Centro, Rio de Janeiro - RJ, 20020-010
www.preserva-acao.com.br
Avenida Rio Branco, nº 116, 15º andar,
Centro - Rio de Janeiro / RJ | CEP 20.040-001

Assinado eletronicamente por: BRUNO GALVÃO SOUZA PINTO DE REZENDE - 30/12/2024 17:23:08
https://tjrj.pje.jus.br:443/1g/Processo/ConsultaDocumento/listView.seam?x=24123017230814600000156097243
Número do documento: 24123017230814600000156097243

requerendo alteração das datas de convocação da AGC a fim de que sejam realizadas em primeira e segunda convocação, respectivamente, nos dias 24/08/2023 e 31/08/2023, o que foi deferido por este Juízo no despacho de id. 71268936.

31. Após disponibilização de nova minuta por esta A.J. no id. 71283691 foi publicado o **Edital de Convocação da Assembleia Geral de Credores em 09/08/2023, para realizado em primeira e segunda convocação, respectivamente, nos dias 24/08/2023 e 31/08/2023, conforme devidamente certificado nos autos e disponibilizado no *website* desta A.J.**

32. Ainda neste contexto, cumpre informar que o Banco Sofisa S.A. e o Ministério Público do Rio de Janeiro peticionaram nos respectivos recursos de agravo de instrumentos (autos nº 0026198-69.2023.8.19.0000 e 0024740-17.2023.8.19.0000) requerendo a concessão de liminar para suspender a realização da Assembleia Geral de Credores até o julgamento do mérito do recurso e definição da questão da competência. Ambos os pleitos de suspensão da A.G.C. foram indeferidos pelo Exmo. Des. Relator.

34. Ademais, este Juízo na decisão de id. 71985266 **autorizou a consolidação substancial relativa as devedoras subscritoras do plano de recuperação judicial consolidado,** nos seguintes termos:

> *"Como se extrai dos fartos documentos encartados dos autos, inclusive relatório circunstanciado elaborado pela Administração Judicial informado no ID: 59308750, apesar de operarem em 3 seguimentos empresariais distintos, as Recuperandas possuem interrelações indissociáveis, seja pela existência de controle parcial/total comum; seja pela existência de obrigações cruzadas mútuas, explicitadas inclusive em sede de verificação administrativa de crédito, onde se observa um considerável número de credores com múltiplos devedores; a existência de garantias das mais variadas modalidades,*

www.zveiter.com.br
Av. Pres. Antônio Carlos, nº 51 - 19º e 20º andar
Centro, Rio de Janeiro - RJ, 20020-010
www.preserva-acao.com.br
Avenida Rio Branco, nº 116, 15º andar,
Centro - Rio de Janeiro / RJ | CEP 20.040-001

Assinado eletronicamente por: BRUNO GALVÃO SOUZA PINTO DE REZENDE - 30/12/2024 17:23:08
https://tjrj.pje.jus.br:443/1g/Processo/ConsultaDocumento/listView.seam?x=24123017230814600000156097243
Número do documento: 24123017230814600000156097243

> *realizada de forma cruzada entre as sociedades, o que autoriza a aplicação da norma supracitada, como forma de garantir a efetividade do processo e a superação da situação fática de entrelaçamento negocial entre as empresas, na esteira da Jurisprudência: (...)* ***Assim, a consolidação substancial garantirá maiores benefícios para o concurso de credores e o processo de soerguimento do Grupo Empresarial, na medida em que permitirá a unificação do passivo, hoje pulverizado entre as dezenas de sociedades do grupo, com ativos mutuamente comprometidos. Pelos fundamentos acima, autorizo a consolidação substancial relativa as devedoras subscritoras do Plano de Recuperação Consolidado, conforme requerido.*** *3) Em relação ao pedido de homologação do P.R.J. da recuperanda Malteria Oriental S.A – MOSA, em virtude de a mesma estar "exercendo o direito de não reestruturar os créditos de seus credores por meio desta recuperação judicial, na forma autorizada pelo parágrafo 3º do artigo 45 da LRJ", aguarde-se o resultado da Assembleia Geral de Credores para a análise em conjunto." (*sem grifos no original)

35. A referida decisão foi desafiada por recursos de Agravo de Instrumento (autos nº 0067227-02.2023.8.19.0000; 0068324-37.2023.8.19.0000 e 0068822-36.2023.8.19.0000), que restaram desprovidos para manter a decisão que reconheceu a consolidação substancial, conforme acórdão abaixo ementado:

> AGRAVO DE INSTRUMENTO. AÇÃO DE RECUPERAÇÃO JUDICIAL DE GRUPO ECONÔMICO. INSURGÊNCIA CONTRA A DECISÃO INTERLOCUTÓRIA QUE AUTORIZOU A CONSOLIDAÇÃO SUBSTANCIAL. 1 - Nos termos do art. 69-J da Lei de Recuperação, pode o juízo autorizar a consolidação substancial de ativos e passivos dos devedores integrantes de Grupo Econômico, sempre que cumulativamente estiver presente duas das condições constantes do referido dispositivo. **2 – Restou evidenciada a existência de garantidas cruzadas prestadas entre as empresas do Grupo, suas holdings e seu dirigente máximo, uma para com as outras em diversas operações financeiras realizadas por empresas do Grupo. 3 – Do mesmo modo existe relação de controle entre**

Assinado eletronicamente por: BRUNO GALVÃO SOUZA PINTO DE REZENDE - 30/12/2024 17:23:08
https://tjrj.pje.jus.br:443/1g/Processo/ConsultaDocumento/listView.seam?x=24123017230814600000156097243
Número do documento: 24123017230814600000156097243

> **elas, através da Holding Zuquetti & Marzola ou através do Sr. Walter Faria. Ambos figuram como garantidores de diversas operações financeiras do Grupo. 4 – Portanto, presentes os requisitos do art. 69-J da Lei de Recuperação era imperativo que o juízo deferisse a consolidação substancial, de moldes a permitir o soerguimento das empresas do Grupo**. 5 – Plano de Recuperação aprovado por ampla margem de votação. 6 – Recurso desprovido.

36. Neste contexto, cumpre esta A.J. informar que, no dia 24/08/2023, ocorreu a primeira convocação da Assembleia Geral de Credores, na forma do edital regularmente publicado, que não foi instalada pois não atingiu o *quórum* previsto no §2º do artigo 37 da Lei nº 11.101/2005, conforme Ata e Lista de Presença acostadas nos autos do processo principal (Id. 74409765).

37. Já em segunda convocação, realizada em 31/08/2023 na forma do Edital Convocatório, a Assembleia Geral de Credores deliberou pela SUSPENSÃO do conclave, designando a retomada dos trabalhos para o dia 11/09/2023, em consentâneo com o que se infere da Ata e demais documentos anexos constantes do Id. 75650440.

38. As Recuperandas, por sua vez, protocolizaram nova versão do Plano de Recuperação Judicial e respectivos anexos no id. 76380652 para ser submetido à deliberação em AGC, que foi posteriormente substituída no id. 76482648 após correção de questões classificadas pelas devedoras como "erros materiais", havendo esta A.J. prontamente disponibilizado os respectivos instrumentos em seu sítio eletrônico para fins de facilitar a consulta aos credores, conforme informado nos ids. 76394614 e 76495292.

39. Em 11/09/2023, a AGC em continuação deliberou pela **APROVAÇÃO DO PLANO DE RECUPERAÇÃO JUDICIAL CONSOLIDADO DAS SOCIEDADES DO GRUPO PETRÓPOLIS**, ante o atingimento do quórum previsto no artigo 45 da Lei nº 11.101/2005, com 96,4% de votos favoráveis à aprovação, conforme Laudo de Votação abaixo colacionado e demais documentos anexos por esta A.J. em sua manifestação de id. 76980438:

Assinado eletronicamente por: BRUNO GALVÃO SOUZA PINTO DE REZENDE - 30/12/2024 17:23:08
https://tjrj.pje.jus.br:443/1g/Processo/ConsultaDocumento/listView.seam?x=24123017230814600000156097243
Número do documento: 24123017230814600000156097243

Você Aprova O Plano De Recuperação Judicial? - Plano De Recuperação

Total SIM: 1098 (96.4%) de 1139 | 2.649.352.686,37 (83.26%) de 3.182.174.403,34

Total NÃO: 41 (3.6%) de 1139 | 532.821.716,97 (16.74%) de 3.182.174.403,34

Total Abstenção: 24 (2.06%) de 1163 | 587.306.306,11 (15.58%) de 3.769.480.709,45

Classe I - Trabalhista

	Total de Votos Cabeça	Total de Votos Créditos
Total SIM:	138 (98.57%)	2.184.669,03(74.92%)
Total NÃO:	2 (1.43%)	731.333,33(25.08%)
Total Abstenção:	1 (0.71%)	566.410,76(16.26%)
Total Considerado na Classe:	140	2.916.002,36

Classe II - Garantia Real

	Total de Votos Cabeça	Total de Votos Créditos
Total SIM:	3 (100%)	571.878.393,18(100%)
Total NÃO:	0 (0%)	0,00(0%)
Total Abstenção:	0 (0%)	0,00(0%)
Total Considerado na Classe:	3	571.878.393,18

Classe III - Quirografário

	Total de Votos Cabeça	Total de Votos Créditos
Total SIM:	494 (93.03%)	2.041.322.966,08(79.34%)
Total NÃO:	37 (6.97%)	531.712.968,88(20.66%)
Total Abstenção:	15 (2.75%)	586.165.840,24(18.55%)
Total Considerado na Classe:	531	2.573.035.934,95

Classe IV - Microempresa

	Total de Votos Cabeça	Total de Votos Créditos
Total SIM:	463 (99.57%)	33.966.658,08(98.9%)
Total NÃO:	2 (0.43%)	377.414,76(1.1%)
Total Abstenção:	8 (1.69%)	574.056,11(1.64%)
Total Considerado na Classe:	465	34.344.072,84

40. Por seu turno, as Recuperandas apresentaram a versão que refletia as alterações promovidas em AGC no id. 76962178.

41. Após aprovação do plano de recuperação judicial em AGC foram protocolizadas nos autos manifestações em controle de legalidade, por BANCO SOFISA S.A nos ids. 77677331, 80462841 e 83358322, por POLIMAX no id. 77849131 e BANCO FIBRA no id. 81906872.

Assinado eletronicamente por: BRUNO GALVÃO SOUZA PINTO DE REZENDE - 30/12/2024 17:23:08
https://tjrj.pje.jus.br:443/1g/Processo/ConsultaDocumento/listView.seam?x=24123017230814600000156097243
Número do documento: 24123017230814600000156097243

42. Noutro giro, cumpre informar que, neste ínterim, em petição protocolizada em 16/08/2023 no id. 72732616, as Recuperandas manifestaram-se trazendo questões relativas aos contratos de financiamento firmados junto ao Estado do Rio de Janeiro, requerendo, ao final, que fosse determinado ao Estado a liberação dos valores atinentes aos benefícios fiscais, indicando uma verba atualmente bloqueada na quantia aproximada de mais de R$12 milhões de reais e que seja determinado o cancelamento das fianças bancárias vinculadas aos respectivos instrumentos.

43. Com relação ao pleito, este d. Juízo determinou que o Estado do Rio de Janeiro procedesse à liberação dos valores atinentes aos benefícios fiscais, bem como, realizasse o pagamento retroativo dos valores, determinando, ainda, a intimação do respectivo Ente Federativo no que concerne ao requerimento de cancelamento das fianças bancárias, tudo conforme decisão de id. 72911961:

> Diante disso, *DETERMINO que o ERJ proceda a liberação dos valores atinentes aos benefícios fiscais, em cumprimento à ordem emanada pelo e. TJRJ, considerando que o bloqueio de mais de R$ 12 milhões em benefícios poderá prejudicar o fluxo de caixa das Recuperandas e comprometer a continuidade de suas operações, prejuidicando o soerguimento da empresa.*
>
> *DETERMINO, ainda, que o ERJ realize o pagamento retroativo dos valores relacionados ao benefício fiscal durante o período da vigência da r. decisão no agravo de instrumento nº 0031827-29.2020.8.19.0000 até a data da efetiva liberação dos benefícios*
>
> (...)
>
> Por esse motivo, requerem as Recuperandas "*o cancelamento das fianças bancárias acima listadas, em razão de hoje, a garantia do Penhor Industrial já englobar o valor residual a ser garantido no âmbito desses 3 (três) contratos, considerando o cumprimento parcial dos contratos, devendo os respectivos bancos – BMG, Safra e BTG Pactual – serem comunicados de que essas fianças não são mais exigíveis e, por isso, devem as instituições financeiras restituir os valores hoje depositados como colaterais dessas fianças*".
>
> Diante das alegações, INTIME-SE O ESTADO DO RIO DE JANEIRO para que se manifeste em 30 dias. Expirado o prazo, com ou sem anuência do Estado, voltem conclusos.

44. A referida decisão foi objeto de recurso por parte do Estado do Rio de Janeiro, que se manifestou no id. 81136127 informando a interposição de Agravo de Instrumento, autuado sob o nº 0082939-32.2023.8.19.0000 e no qual foi concedido efeito suspensivo para suspender a decisão de primeiro

www.zveiter.com.br
Av. Pres. Antônio Carlos, nº 51 - 19º e 20º andar
Centro, Rio de Janeiro - RJ, 20020-010

www.preserva-acao.com.br
Avenida Rio Branco, nº 116, 15º andar,
Centro - Rio de Janeiro / RJ | CEP 20.040-001

Assinado eletronicamente por: BRUNO GALVÃO SOUZA PINTO DE REZENDE - 30/12/2024 17:23:08
https://tjrj.pje.jus.br:443/1g/Processo/ConsultaDocumento/listView.seam?x=24123017230814600000156097243
Número do documento: 24123017230814600000156097243

grau até posterior reexame da matéria.[2]

45. Vale destacar que as Recuperandas já haviam se manifestado anteriormente no id. 58690369, em que requereram autorização judicial para onerar o imóvel correspondente a matrícula nº 45.519 do 1º Cartório de Imóveis de Sorocaba/SP, prestando o referido bem como garantia para atender requisito necessário à suspensão da exigibilidade do correspondente débito tributário em ação anulatória que será proposta pela sociedade Cervejaria Petrópolis S.A em face do Estado do Rio de Janeiro, o que contou com manifestação favorável desta A.J. no id. 68088414.

46. Em complemento, também cumpre informar que consta nos autos, manifestação de IMCOPA– IMPORTAÇÃO, EXPORTAÇÃO E INDÚSTRIA DE ÓLEOS S.A. – EM RECUPERAÇÃO JUDICIAL (id. 73252468) informando que detém contrato de arrendamento de plantas industriais firmado junto a Cervejaria Petrópolis, a primeira na qualidade de arrendante e a segunda de arrendatária, o qual foi objeto de subarrendamento de fato junto à empresa BUNGE ALIMENTOS S.A. para processamento de soja.

47. Informou a peticionante haver identificado nos seus controles internos, "*tanto de estoque como no espelho contábil das movimentações da CERVEJARIA em suas plantas*" que teriam sido realizadas compensações e pagamentos pela CERVEJARIA em favor da BUNGE após o pedido de recuperação judicial, esclarecendo ter ocorrido uma primeira compensação através de "encontro de contas" no valor de R$ 354.147.233,00 em 27/03/2023 e, uma segunda, no valor de R$ 39,8 milhões em 31/03/2023.

48. Em síntese, por essa razão, sustentou a IMCOPA que a Cervejaria

[2] Decisão de fls. 35 do Agravo de Instrumento nº 0082939-32.2023.8.19.0000: "1- Diante dos argumentos apresentados pelo agravante não só no que diz respeito à competência, mas também com relação a questão de fundo que envolve o exame de ação em tramitação em outro Juízo com especialidade, que no caso é o Juízo da Vara de Fazenda, face ao interesse do agravante do caso, bem como a necessidade de exame de decisão proferida pela 21ª. Câmara de Direito Privado no Agravo 0031827-29.2020.8.19.0000, entendo razoável suspender a decisão de Primeiro Grau, id 72911961, até posterior reexame desta decisão;"

www.zveiter.com.br
Av. Pres. Antônio Carlos, nº 51 - 19º e 20º andar
Centro, Rio de Janeiro - RJ, 20020-010
www.preserva-acao.com.br
Avenida Rio Branco, nº 116, 15º andar,
Centro - Rio de Janeiro / RJ | CEP 20.040-001

Assinado eletronicamente por: BRUNO GALVÃO SOUZA PINTO DE REZENDE - 30/12/2024 17:23:08
https://tjrj.pje.jus.br:443/1g/Processo/ConsultaDocumento/listView.seam?x=24123017230814600000156097243
Número do documento: 24123017230814600000156097243

teria realizado pagamento de créditos concursais em favor da BUNGE em detrimento da coletividade de credores, pugnando, ao final, pela intimação da BUNGE para que informe todos os valores recebidos pela Cervejaria a partir de 27/03/2023 e os deposite integralmente nestes autos, bem como a intimação desta A.J. e do Ministério Público para apuração dos fatos devidos.

49. Conforme informado em sua manifestação de id. 77665203, esta A.J. prontamente enviou correspondência eletrônica para os representantes das empresas Recuperandas solicitando esclarecimentos relativos às questões trazidas pelas IMCOPA, a qual foi posteriormente reiterada em virtude da ausência de resposta das Recuperandas, razão pela qual, inclusive, requereu na referida manifestação, que este Juízo determinasse a intimação das Recuperandas, para se manifestar acerca do alegado.

50. Este Juízo, no despacho de id. 83922132, determinou intimação das Recuperandas para se manifestar sobre as petições constantes dos ids 73252468 e 80507372 da IMCOPA, o que foi cumprido pelas mesmas em sua petição de id. 85133754, na qual arguiram ausência de qualquer ilegalidade entre as compensações realizadas com a empresa Bunge em virtude da relação comercial existente.

51. Outrossim, no id. 78539116 consta manifestação das Recuperandas na qual requereram autorização para oneração dos imóveis de matrículas n. 8706, do Registro de Imóveis do 2º Ofício da 2ª Circunscrição de Teresópolis (RJ), e n. 4532, do Cartório do 11º Serviço Notarial e Registral de Petrópolis (RJ), para que os referidos bens sejam ofertados a título de caução nos autos do processo n. 1056993-71.2022.8.26.0100, o que restou deferido por este MM. Juízo no despacho de id. 83922132.

52. Por seu turno, cumpre informar que no dia 21/09/2023 as Recuperandas manifestaram-se no id. 78529228 dos autos requerendo a homologação do plano de recuperação judicial consolidado, apresentado no id. 76962178 ante sua aprovação na AGC realizada em continuação no dia

www.zveiter.com.br
Av. Pres. Antônio Carlos, nº 51 - 19º e 20º andar
Centro, Rio de Janeiro - RJ, 20020-010

www.preserva-acao.com.br
Avenida Rio Branco, nº 116, 15º andar,
Centro - Rio de Janeiro / RJ | CEP 20.040-001

Assinado eletronicamente por: BRUNO GALVÃO SOUZA PINTO DE REZENDE - 30/12/2024 17:23:08
https://tjrj.pje.jus.br:443/1g/Processo/ConsultaDocumento/listView.seam?x=24123017230814600000156097243
Número do documento: 24123017230814600000156097243

11/09/2023, bem como, o plano relativo a sociedade MOSA – constante do id. 60406142, ante ausência de reestruturação nos termos do artigo 45, §3º da Lei nº 11.101/2002, anexando, conforme indica, 605 (seiscentos e cinco) certidões negativas de débitos tributários (78551934; 78551936; 78551938; 78551939; 78551941; 78551944; 78567694; 78567695; 78567697; 78568840; 78568801; 78568804 e 78569771) e "Plano de Equacionamento de Passivo Fiscal" no id. 78551927.

53. A respeito da homologação do plano de recuperação judicial, constam manifestação desta A.J. no id. 81138763 pela homologação do PRJ aprovado com modulação das cláusulas 3.5, 7.2, 7.5 e 7.6 e do Ministério Público nos ids. 81201338 e 82746396, de modo que nesta última opinou pela decretação da nulidade da assembleia geral de credores com respectiva renovação do ato em virtude de alegados "*vícios*" e "*irregularidades*".

54. As recuperandas, por sua vez, manifestaram-se no id. 81913507 defendendo a higidez da assembleia geral de credores e a legalidade das cláusulas do plano de recuperação judicial aprovado, manifestando-se, ainda, no que concerne aos questionamentos suscitados pela IMCOPA relativos à sociedade BUNGE, sustentando não ter havido qualquer ilício por parte das Recuperandas.

55. Este Juízo, no id. 83922132, **HOMOLOGOU O PLANO DE RECUPERAÇÃO JUDICIAL CONSOLIDADO DO GRUPO PETRÓPOLIS, CONCEDENDO A RECUPERAÇÃO JUDICIAL NOS TERMOS DO ART. 58 DA LEI Nº 11.101/2005**, modulado as cláusulas 7.2, 7.5 e 7.6, para que, ao tratarem direta ou indiretamente da extinção de obrigações em relação aos coobrigados e supressão de garantias, sua oponibilidade seja extensível apenas aos credores que aprovaram o plano de recuperação sem ressalva, nos termos da jurisprudência do STJ, bem como, deferindo ainda prazo requerido pelas Recuperanda para apresentação das demais certidões negativas de débito tributário, *litteris:*

Assinado eletronicamente por: BRUNO GALVÃO SOUZA PINTO DE REZENDE - 30/12/2024 17:23:08
https://tjrj.pje.jus.br:443/1g/Processo/ConsultaDocumento/listView.seam?x=24123017230814600000156097243
Número do documento: 24123017230814600000156097243

(...)

Por todo o exposto, nos termos do artigo 58 da Lei nº 11.101/2005, inexistindo óbices a serem ultrapassados, considero cumpridas as exigências legais e CONCEDO A RECUPERAÇÃO JUDICIAL DO GRUPO PETRÓPOLIS, HOMOLOGANDO O PLANO DE RECUPERAÇÃO JUDICIAL CONSOLIDADO *DAS SOCIEDADES CERVEJARIA PETRÓPOLIS S.A. (CNPJ: 73.410.326/0001-60); CERVEJARIA PETRÓPOLIS DO CENTRO OESTE LTDA. (CNPJ: 08.415.791/0001-22); CERVEJARIA PETRÓPOLIS DA BAHIA LTDA. (CNPJ: 15.350.602/0001- 46); CERVEJARIA PETRÓPOLIS DE PERNAMBUCO LTDA. (CNPJ: 16.622.166/0001-80); ZUQUETTI & MARZOLA PARTICIPAÇÕES E REPRESENTAÇÕES LTDA. (CNPJ: 08.333.512/0001-81); ZUQUETE EMPREENDIMENTOS E PARTICIPAÇÕES LTDA. (CNPJ: 04.935.323/0001-28); GP PARTICIPAÇÕES E EMPREENDIMENTOS S.A. (CNPJ: 16.792.606/0001-47); CENTRO OESTE LOGISTICA LTDA. – COL (CNPJ: 10.307.895/0001-65); AGROPECUARIA RETIRO DAS PEDRAS LTDA. (CNPJ: 29.412.688/0001-07); BWS MARCAS LTDA. (CNPJ: 29.093.635/0001-62); GP BOUTIQUE PETROPOLIS LTDA. (CNPJ: 30.769.546/0001-72); GP IMOVEIS SP LTDA. (CNPJ: 12.725.349/0001-70); GP IMOVEIS MT LTDA. (CNPJ: 12.777.732/0001-71); SIX LABEL INDUSTRIA GRAFICA DA AMAZONIA LTDA. (CNPJ: 10.290.981/0001-02); CP GLOBAL TRADING LLP (sociedade estrangeira); NOVA GUAPORE AGRICOLA LTDA. (CNPJ: 30.315.206/0001-71); MINEFER DEVELOPMENT S.A. (sociedade estrangeira); TRIANA BUSINESS S.A. (sociedade estrangeira); ELECTRA POWER GERAÇÃO DE ENERGIA S.A. (CNPJ: 07.356.196/0001-09); GP MAXLUZ HOLDING LTDA (CNPJ: 14.138.837/0001-06); ABRANJO GERAÇÃO DE ENERGIA S.A. (CNPJ: 13.562.900/0001- 74); CANAA GERAÇÃO DE ENERGIA S.A. (CNPJ: 06.9000.697/0001-33); CANAA GERAÇÃO DE ENERGIA RENOVÁVEL S.A. (CNPJ: 47.567.006/0001-09); CARNAUBA GERAÇÃO DE ENERGIA S.A. (CNPJ: 14.659.499/0001-58); ESTRELA GERAÇÃO DE ENERGIA S.A. (CNPJ: 14.673.242/0001-50); GP COMERCIALIZADORA DE ENERGIA LTDA. (CNPJ: 22.297.784/0001- 02); ICARO GERAÇÃO DE ENERGIA EÓLICA LTDA. (CNPJ: 10.635.259/0001-62); JAGUATIRICA GERAÇÃO DE ENERGIA S.A. (CNPJ: 13.689.573/0001-16); LOBO-GUARA GERAÇÃO DE ENERGIA S.A. (CNPJ: 13.694.569/0001-46); TAMBORIL ENERGETICA S.A. (CNPJ: 14.894.684/0001-80), constante do id: 60406132, com os aditamentos constantes dos ids: 76380652, 76482648 e 76962178, com as modulações estabelecidas nesta decisão.*

www.zveiter.com.br
Av. Pres. Antônio Carlos, nº 51 - 19º e 20º andar
Centro, Rio de Janeiro - RJ, 20020-010

www.preserva-acao.com.br
Avenida Rio Branco, nº 116, 15º andar,
Centro - Rio de Janeiro / RJ | CEP 20.040-001

Assinado eletronicamente por: BRUNO GALVÃO SOUZA PINTO DE REZENDE - 30/12/2024 17:23:08
https://tjrj.pje.jus.br:443/1g/Processo/ConsultaDocumento/listView.seam?x=24123017230814600000156097243
Número do documento: 24123017230814600000156097243

56. Na mesma decisão este Juízo também homologou o Plano de Recuperação Judicial segregado da sociedade Material Oriental S/A – MOSA constante do id: 60406142, tendo em vista a ausência de reestruturação dos créditos.

57. A referida decisão foi objeto de múltiplos recursos de Embargos de Declaração, ainda pendentes de apreciação por este Juízo.

58. Além disso, a decisão foi desafiada por recursos de Agravo de Instrumento, autuados sob os nºs 0094849-56.2023.8.19.0000, 0096009-19.2023.8.19.0000, 0097385-40.2023.8.19.0000, 0097508-38.2023.8.19.0000, 0097576-85.2023.8.19.0000 e 0098887-14.2023.8.19.0000, este último interposto pelo Ministério Público, ao qual restou indeferido o efeito suspensivo, assim como também restou indeferido no agravo nº 0094849-56.2023.8.19.0000.

- Agravo nº 0098887-14.20238.19.0000:

> Nesse jogo, certamente que alguns ganham e outros perdem, mas mesmo no ganho estão presentes as perdas considerando que todo e a qualquer credor em princípio receberá de modo diverso do que pretendia, mas na hipótese, optam naturalmente pela hipótese em que acreditam, resultará em menor perda acaso o plano de recuperação venha ser cumprido como ajustado.
>
> Assim, indefiro o pedido formulado de antecipação da tutela recursal requerida.

- Agravo nº 0094849-56.2023.8.19.0000:

> Na hipótese contudo, como já assinalado nenhum plano de recuperação pode desrespeitar normas de ordem publica e assim, a inclusão de tal cláusula no plano seria ineficaz para com aqueles atingidos pela regra, sendo inclusive desnecessário que o juízo afastasse tal clausula em sua decisão.
>
> Por estas razões, **INDEFIRO o pedido de concessão de antecipação de tutela recursal** formulado pelo agravante.

59. Esta A.J. manifestou-se no id. 86528659 requerendo a publicação de Edital de Aviso aos Credores para fins de Definição da "Data de Homologação" na forma das cláusulas "2.1.30" e "2.1.40" do plano de

www.zveiter.com.br
Av. Pres. Antônio Carlos, nº 51 - 19º e 20º andar
Centro, Rio de Janeiro - RJ, 20020-010

www.preserva-acao.com.br
Avenida Rio Branco, nº 116, 15º andar,
Centro - Rio de Janeiro / RJ | CEP 20.040-001

Assinado eletronicamente por: BRUNO GALVÃO SOUZA PINTO DE REZENDE - 30/12/2024 17:23:08
https://tjrj.pje.jus.br:443/1g/Processo/ConsultaDocumento/listView.seam?x=24123017230814600000156097243
Número do documento: 24123017230814600000156097243

recuperação judicial, bem como, para cientificar os credores acerca da instauração dos prazos previstos no plano, o que foi efetivado no dia **17/11/2023**, conforme se infere da publicação no Diário de Justiça Eletrônico.

60. Posteriormente, sobreveio manifestação das Recuperandas no id. 89501149 arguindo que com a publicação no DJE em 17/11/2023, o prazo de 10 (dez) dias úteis previstos na cláusula 2.7 do plano consolidado iniciou-se em 21/11/2023, consistente no primeiro dia útil após a publicação contando com encerramento em 04/12/2023:

> 2. As Recuperandas ressaltam que a Data da Homologação, definida na cláusula 2.1.20, consiste no termo inicial dos prazos previstos no Plano Consolidado para os credores exercerem suas opções por uma Condição de pagamento entre as previstas no Plano Consolidado que lhes sejam aplicáveis, na forma das seguintes cláusulas:
>
> **(i)** cláusula 4.3.2 para Credores Quirografários,
> **(ii)** cláusula 4.4.2 para os Credores ME e EPP,
> **(iii)** cláusula 4.6.3.1, para os Credores Financeiros Colaboradores sem garantia real e Credores Aderentes,
> **(iv)** cláusula 4.6.4.3, para os Credores Financeiros Colaboradores com garantia real,
>
> 3. A Data da Homologação também é o termo inicial do prazo previsto para os Credores manifestarem seu eventual interesse em se enquadrarem como "Credor Colaborador", nos termos das seguintes cláusulas:
>
> **(i)** cláusula 4.6.2.3 para os Credores Fornecedores, com ou sem garantia real,
> **(ii)** cláusula 4.6.3.1, para os Credores Financeiros sem garantia real e Credores Aderentes, e
> **(iii)** cláusula 4.6.4.3, para os Credores Financeiros com garantia real.
>
> 4. Desse modo, por imperativos de transparência e colaboração, as Recuperandas informam que esses prazos descritos acima, **todos de 10 (dez) dias úteis contados da Data da Homologação**, contados na forma da cláusula 2.7 do Plano Consolidado, **iniciaram-se na data de 21.11.2023**, primeiro dia útil seguinte à publicação do edital de aviso sobre a homologação dos planos de recuperação judicial de **id. 76962178** (tendo em vista que na data de 20.11.2023, não foi dia útil na cidade do Rio de Janeiro, na forma da Lei Estadual nº 4.007/2002). Desse modo, todos esses prazos **irão se encerrar no dia 04.12.2023**.

61. Ademais, cumpre informar que as Recuperandas, por sua vez, manifestaram-se no id. 86287980, onde requereram a publicação de Edital para deflagrar o início do processo competitivo para alienação da "UPI

www.zveiter.com.br
Av. Pres. Antônio Carlos, nº 51 - 19º e 20º andar
Centro, Rio de Janeiro - RJ, 20020-010

www.preserva-acao.com.br
Avenida Rio Branco, nº 116, 15º andar,
Centro - Rio de Janeiro / RJ | CEP 20.040-001

Assinado eletronicamente por: BRUNO GALVÃO SOUZA PINTO DE REZENDE - 30/12/2024 17:23:08
https://tjrj.pje.jus.br:443/1g/Processo/ConsultaDocumento/listView.seam?x=24123017230814600000156097243
Número do documento: 24123017230814600000156097243

FROTA" descrita no capítulo 5 do Plano de Recuperação Judicial Consolidado, o que restou deferido por este Juízo na decisão de id. 86382905, que designou Audiência Especial Presencial para o dia 07/12/2023, para abertura de eventuais propostas, conforme Edital publicado em 10/11/2023 no DJe.

62. A audiência foi realizada no dia 07/12/2023 com o comparecimento das empresas Recuperandas, Ministério Público, desta A.J., da proponente VAMOS SEMINOVOS S.A. e VAMOS LOCAÇÃO DE CAMINHOES MÁQUINAS E EQUIPAMENTOS S.A. e representantes do credor Fundo Siena, restando consignando naquela oportunidade a não oposição do Ministério Público à proposta apresentada, desde que certificado pelo cartório a inexistência de outras propostas, tudo conforme certificado na Ata de Audiência constante do id. 91686803.

63. O r. cartório certificou a ausência de outras propostas para aquisição da UPI FROTA no id. 92563397, havendo este MM. Juízo na decisão de id. 92609863 homologado a única proposta apresentada para alienação da UPI FROTA, pela empresa VAMOS SEMINOVOS S.A e VAMOS LOCAÇÃO DE CAMINHÕES MÁQUINAS E EQUIPAMENTOS S.A, declarando-a vencedora e abrindo prazo para eventuais impugnações nos termos do artigo 143 da Lei nº 11.101/2005, determinando a respectiva expedição de carta de arrematação em favor das referidas empresas na decisão de id. 93933168, o que foi efetivado conforme ids. 94204516 e 94230532.

64. No id. 93904219 consta manifestação das empresas Recuperadas na qual requerem, em síntese, oneração de determinados bens imóveis nos termos do artigo 66 da Lei nº 11.101/2005 e na forma e condições do plano de recuperação judicial homologado, inclusive os imóveis previstos na cláusula 5.2, itens "iii" e "iii.a", e Anexo IV do Plano Consolidado, homologado por este MM. Juízo, em garantia ao arrematante vencedor do certame realizado em 07/12/2023 para aquisição da UPI FROTA, havendo esta A.J. se manifestado no id. 98516450 acerca dos requerimentos, o que foi deferido

www.zveiter.com.br
Av. Pres. Antônio Carlos, nº 51 - 19º e 20º andar
Centro, Rio de Janeiro - RJ, 20020-010
www.preserva-acao.com.br
Avenida Rio Branco, nº 116, 15º andar,
Centro - Rio de Janeiro / RJ | CEP 20.040-001

Assinado eletronicamente por: BRUNO GALVÃO SOUZA PINTO DE REZENDE - 30/12/2024 17:23:08
https://tjrj.pje.jus.br:443/1g/Processo/ConsultaDocumento/listView.seam?x=24123017230814600000156097243
Número do documento: 24123017230814600000156097243

por este d. Juízo, conforme decisão lançada no id: 99009711, nestes termos:

> "Pelo exposto:
>
> a) DEFIRO a oneração do imóvel de matrícula nº 78.103, do Ofício de Registro de Imóveis da Comarca de Rondonópolis/MT, situado na Avenida Bonifácio Sachetti, nº 4.714, Distrito Industrial Augusto B. Razia, Rondonópolis/MT, de propriedade da Cervejaria Petrópolis do Centro-Oeste Ltda. – em recuperação judicial, bem como os equipamentos que guarnecem esse imóvel, em substituição aos recebíveis dados em garantia anteriormente nos termos de aditivos e contratos firmados entre a Recuperanda e o banco SANTANDER;
>
> b) DEFIRO a oneração do imóvel de matrícula nº 7.879, do Cartório de Registro de Imóveis da Comarca de Guiratinga, situado na Rodovia MT-270, Guaratinga/MT, de propriedade da Cervejaria Petro polis do Centro-oeste Ltda. – em recuperação judicial, em substituição aos recebíveis dados em garantia anteriormente nos termos de aditivos e contratos firmados entre a Recuperanda e o banco DAYCOVAL; e
>
> c) DEFIRO, ainda, a oneração do imóvel de matrícula nº 29.808 do carto rio 3º Ofício de Registro de Imóveis da Zona A de Juiz de Fora/MG, em substituição ao imóvel de matrícula nº 7.159, do Registro Geral de imóveis do Paraná, no contexto da "Operação Frota", devendo ser observado que o valor da garantia deve refletir o valor já previamente instituído no plano de recuperação judicial para a composição do montante total de R$ 85.847.364,00 de alienação fiduciária, na forma da cláusula 5.2. "iii.a"".

65. Noutro giro, cumpre informar que as Recuperandas se manifestaram no id. 102100963 requerendo que o d. Juízo se digne a proferir decisão reconhecendo a desnecessidade da manutenção e de renovação das apólices de seguro-garantia prestadas em execuções relativas a créditos sujeitos a presente recuperação judicial, ainda pendente de apreciação.

66. Em complemento, cumpre informar que constam mais três manifestações das Recuperandas nos ids. 105389642, 107804853 e 108205481 em que, respectivamente: (i) requerem a realização de penhora *online* via SISBAJUD nas contas e aplicações financeiras do Banco BS2 até o limite do

www.zveiter.com.br
Av. Pres. Antônio Carlos, nº 51 - 19º e 20º andar
Centro, Rio de Janeiro - RJ, 20020-010

www.preserva-acao.com.br
Avenida Rio Branco, nº 116, 15º andar,
Centro - Rio de Janeiro / RJ | CEP 20.040-001

Assinado eletronicamente por: BRUNO GALVÃO SOUZA PINTO DE REZENDE - 30/12/2024 17:23:08
https://tjrj.pje.jus.br:443/1g/Processo/ConsultaDocumento/listView.seam?x=24123017230814600000156097243
Número do documento: 24123017230814600000156097243

valor de R$ 1.144.531,30, além de intimação da referida instituição financeira para que promova a liberação do acesso às contas de titularidade das Recuperandas; (ii) informam a ocorrência de determinados entraves com os cartórios de registro de imóveis para operacionalizar as alienações fiduciárias decorrentes da operação VAMOS, pugnando, ao final pela expedição de ofícios aos respectivos cartórios e (iii) requerem cancelamento das inscrições no CADIN realizadas pelos Correios, em desfavor da Cervejaria Petrópolis S.A, e pelo BNB, em desfavor da Zuquetti & Marzola, uma vez que os cadastros foram realizados em virtude de dívidas sujeitas aos efeitos da desta recuperação judicial.

67. Por fim, as Recuperandas se manifestaram nos ids. 109272567 e 109514668, em que, respectivamente: (i) informou o bloqueio de R$11.236.416,03 (onze milhões, duzentos e trinta e seis mil, quatrocentos e dezesseis reais e três centavos) nas contas bancárias da recuperanda Canaã Energia e requereu expedição de ofício a 1ª Vara Cível de Ariquemes do Tribunal de Justiça de Rondônia/RO para liberação dos valores bloqueados; (ii) requereu, nos termos do artigo 66 da Lei nº 11.101/2005, a alienação e oneração de determinados ativos das Recuperandas.

68. Este MM. Juízo proferiu despacho de id. 120027506 determinando vistas à Administração Judicial e ao Ministério Público sobre todo o processado, o que foi oportunamente cumprido, conforme se observa da manifestação da A.J., constante do id: 140798445.

69. Em 03/09/2024, foi proferida a decisão indexada no id. 141383627 determinando a suspensão dos bloqueios realizados nas contas bancárias da Recuperanda CANAÃ GERAÇÃO DE ENERGIA S/A nos autos do processo nº 0011914-18.2013.8.22.0002, em trâmite perante a 1ª Vara Cível de Ariquemes/RO, tendo em vista a essencialidade das verbas penhoradas à manutenção da atividade empresarial. Ademais, foi solicitado àquele Juízo, em procedimento de cooperação jurisdicional, o encaminhamento das partes para mediação, com vistas a buscar uma solução consensual para o pagamento

www.zveiter.com.br
Av. Pres. Antônio Carlos, nº 51 - 19º e 20º andar
Centro, Rio de Janeiro - RJ, 20020-010
www.preserva-acao.com.br
Avenida Rio Branco, nº 116, 15º andar,
Centro - Rio de Janeiro / RJ | CEP 20.040-001

Assinado eletronicamente por: BRUNO GALVÃO SOUZA PINTO DE REZENDE - 30/12/2024 17:23:08
https://tjrj.pje.jus.br:443/1g/Processo/ConsultaDocumento/listView.seam?x=24123017230814600000156097243
Número do documento: 24123017230814600000156097243

do crédito.

70. As Recuperandas se manifestaram no id. 144425019 pleiteando fosse determinado o levantamento de parte das garantias atreladas a três contratos celebrados para a concessão do benefício tributário através do Fundo de Desenvolvimento Econômico e Social – FUNDES (anos 2004, 2005 e 2015), diante do excesso de garantias contratuais, aduzindo, em síntese que tal medida seria necessária para desonerar as Recuperandas de obrigações financeiras que não mais se sustentam e acabam por impactar diretamente nas atividades das empresas e no projeto de soerguimento do Grupo Petrópolis.

71. Nesse sentido, pugnaram pelo levantamento do excesso em garantia, em especial o cancelamento das fianças bancárias vinculadas ao cumprimento dos contratos de financiamento, especificamente da Carta Fiança BMG n. 25.19.30303, Carta Fiança BMG n. 25.98.23858, Carta Fiança BMG n. 25.43.27438, Apólice Seguro Garantia BTG Pactual n. 06653202200010775001019 9, Carta Fiança Safra n. 630.873-6 e Carta Fiança Safra n. 632.740-4. Ademais, que o Estado do Rio de Janeiro se abstenha de aplicar às recuperandas qualquer espécie de penalidade administrativa ou contratual em virtude do cancelamento, da liberação ou da substituição das respectivas fianças bancárias nos contratos de financiamento referidos, não caracterizando o cumprimento de tal medida qualquer forma de inadimplemento contratual.

72. Sobreveio, então, a decisão que consta do id. 144813136, deferindo:

(i) O pedido formulado pelas Recuperandas no id. 102100963, de reconhecimento da desnecessidade de manutenção ou renovação das apólices de seguro-garantia firmadas para a garantia de pagamento do crédito com fato gerador anterior a 27/03/2023, objeto dos processos indicados na planilha de id. 102100979, tendo em vista os efeitos da novação operada nos termos do artigo 59 da Lei nº 11.101/2005 e a necessidade de tais créditos serem pagos na forma do PRJ homologado;

www.zveiter.com.br
Av. Pres. Antônio Carlos, nº 51 - 19º e 20º andar
Centro, Rio de Janeiro - RJ, 20020-010

www.preserva-acao.com.br
Avenida Rio Branco, nº 116, 15º andar,
Centro - Rio de Janeiro / RJ | CEP 20.040-001

Assinado eletronicamente por: BRUNO GALVÃO SOUZA PINTO DE REZENDE - 30/12/2024 17:23:08
https://tjrj.pje.jus.br:443/1g/Processo/ConsultaDocumento/listView.seam?x=24123017230814600000156097243
Número do documento: 24123017230814600000156097243

(ii) O pedido formulado pelas Recuperandas no id. 105389642, oficiando-se o Banco BS2 S.A. para promover a imediata restituição dos valores retidos que foram utilizados para amortização do crédito concursal, consubstanciado na Cédula de Crédito Bancário nº 0000030704-8, bem como para que retire a indisponibilidade dos recursos bloqueados nas contas mantidas pelas Recuperandas, uma vez que seu crédito deverá ser adimplido nos termos do Plano de Recuperação Judicial homologado pelo Juízo, devendo o Banco liberar acesso ao *internet banking* para as Recuperandas;

(iii) O pedido formulado pelas Recuperandas no id. 107804853, expedindo-se ofícios para que os cartórios realizem o pronto registro das alienações fiduciárias, tendo em vista que são indispensáveis para finalização da operação de venda da UPI Frota, nos termos do PRJ homologado, bem como que a demora na formalização dos apontamentos implica no atraso do pagamento do crédito devido ao Fundo Siena, o que pode acarretar prejuízos para o Grupo Petrópolis;

(iv) O pedido formulado pelas Recuperandas no id. 108205481 para que seja excluído o nome das Recuperandas Cervejaria Petrópolis S.A. e Zuquetti & Marzola Participações e Representações Ltda. do Cadastro Informativo de Créditos Não quitados do Setor Público Federal – CADIN, por força dos créditos detidos pela Empresa Brasileira de Correios e Telégrafos – Correios e pelo Banco do Nordeste S.A., tendo em vista a novação dos créditos na forma do artigo 59 das Lei nº 11.101/2005 e da jurisprudência do Superior Tribunal de Justiça e do Tribunal de Justiça do Estado do Rio de Janeiro;

(v) O pedido formulado pelas Recuperandas no id. 109514668, itens i, ii e iii, autorizando-se a alienação e oneração dos bens que integram o seu ativo não circulante, uma vez que a pretensão se constitui como medida necessária e decorrente do cumprimento de contrato/acordo homologado judicialmente em data anterior ao pedido de recuperação

Assinado eletronicamente por: BRUNO GALVÃO SOUZA PINTO DE REZENDE - 30/12/2024 17:23:08
https://tjrj.pje.jus.br:443/1g/Processo/ConsultaDocumento/listView.seam?x=24123017230814600000156097243
Número do documento: 24123017230814600000156097243

judicial;

(vi) O pedido de permuta formulado pelas Recuperandas no id. 109514668, item v, com a alienação do imóvel objeto da matrícula nº 220.400 do 1º Ofício de Registro de Imóveis de São José do Rio Preto/SP para o Serviço Municipal Autônomo de Água e Esgoto de São José do Rio Preto – SEMAE em troca do recebimento do imóvel objeto da matrícula nº 183.385 do mesmo ofício registral;

(vii) O pedido de alienação do caminhão de marca Volkswagen, fabricado em 2011, modelo 2012, placas PGG0626 e CRV 213221502281 de propriedade da Recuperanda COL – LOGÍSTICA, formulado no item vi do id. 109514668;

(viii) O pedido formulado no id. 136399514 de autorização de substituição da garantia de cessão fiduciária de recebíveis feita em favor de Vamos Locação de Caminhões, Máquinas e Equipamentos S.A. com a autorização de alienação fiduciária do imóvel situado a Rua 14, constituído pelo Lote nº 08 da Quadra 57 do Loteamento denominado "Fazenda Boa Vista – Fase II", em Porto Feliz/SP; e

(ix) O pedido formulado pelas Recuperandas no id. 144425019, de levantamento do excesso de garantias vinculadas aos contratos FUNDES, com o cancelamento das fianças bancárias vinculadas ao cumprimento dos contratos de financiamento firmados nos anos 2004 e 2005 (Carta Fiança BMG n. 25.19.30303, Carta Fiança BMG n. 25.98.23858, Carta Fiança BMG n. 25.43.27438 e Apólice Seguro Garantia BTG Pactual n. 06653202200010775001019 9) e o cancelamento das fianças bancárias vinculadas ao cumprimento do contrato de financiamento firmado no ano de 2015 (Carta Fiança Safra nº 630.873-6 e Carta Fiança Safra nº 632.740-4).

73. Ademais, a decisão rejeitou os Embargos de Declaração opostos por Cristaleria Ruvolo Ltda., Fidelity Pesquisas Cadastrais Ltda., Transpanorama

Assinado eletronicamente por: BRUNO GALVÃO SOUZA PINTO DE REZENDE - 30/12/2024 17:23:08
https://tjrj.pje.jus.br:443/1g/Processo/ConsultaDocumento/listView.seam?x=24123017230814600000156097243
Número do documento: 24123017230814600000156097243

Transportes S.A., Banco Fibra S.A., Andra S.A. e Manesco, Ramires, Perez, Azevedo Marques Sociedade de Advogados e outros, constantes dos ids. 85087721, 85558910, 87461328, 99389150, 113245210, 85625092, 85945979 e 88029035.

74. Por fim, foram opostos Embargos de Declaração por Too Seguros S.A. e Banco Safra S.A. nos ids. 145483048 e 145947908, respectivamente, em face da decisão proferida no id. 144813136, de modo a ver esclarecido se a liberação das garantias prescinde de anuência do Estado do Rio de Janeiro ou se devem ser liberadas após o trânsito em julgado da decisão que determinou o cancelamento do seguro.

75. O Banco BMG S.A. opôs embargos de declaração no id. 147033965 em face da decisão que constou do id. 144425019, pleiteando fossem sanadas as omissões de maneira a propiciar que a decisão seja complementada com a determinação de intimação do Estado do Rio de Janeiro para promover a devolutiva das cartas de fiança ou entregar termo exonerando expressamente o Banco, bem como para que seja esclarecido que qualquer liberação de garantias seja condicionada ao trânsito em julgado da decisão embargada.

76. No id. 148477614, o Estado do Rio de Janeiro opôs embargos de declaração em face da mesma decisão, aduzindo a existência de duas omissões no julgado, a saber: i) ausência de trânsito em julgado nos autos do agravo de instrumento nº 0082939-32.2023.8.19.0000, sendo esse o recurso que discute a competência do Juízo Recuperacional para analisar o pleito de substituição das garantias; e ii) efetiva impossibilidade de substituição das garantias, pois essa somente poderia ser efetivada mediante anuência prévia do Estado. Ao final, pugnou pela suspensão da decisão embargada até o julgamento definitivo nos autos do agravo de instrumento nº 0082939-32.2023.8.19.0000.

77. Instadas a responder os aclaratórios, as Recuperandas se manifestaram no id. 150998981, sustentando que a decisão embargada está clara em seus termos e que a alegação de omissão ou obscuridade seria uma

www.zveiter.com.br
Av. Pres. Antônio Carlos, nº 51 - 19º e 20º andar
Centro, Rio de Janeiro - RJ, 20020-010

www.preserva-acao.com.br
Avenida Rio Branco, nº 116, 15º andar,
Centro - Rio de Janeiro / RJ | CEP 20.040-001

Assinado eletronicamente por: BRUNO GALVÃO SOUZA PINTO DE REZENDE - 30/12/2024 17:23:08
https://tjrj.pje.jus.br:443/1g/Processo/ConsultaDocumento/listView.seam?x=24123017230814600000156097243
Número do documento: 24123017230814600000156097243

tentativa de postergar o cumprimento da decisão.

78. Sobreveio, então, a decisão constante do id. 153390867, por meio da qual o d. Juízo rejeitou todos os embargos de declaração opostos por entender ausentes os vícios elencados no artigo 1.022 do Código de Processo Civil, considerando o enfrentamento da matéria na decisão embargada, devendo as partes, caso desejem, se socorrerem da via recursal adequada. Em resposta, o Estado do Rio de Janeiro interpôs agravo de instrumento, conforme noticiado no id. 153943658.

79. No mais, a decisão constante do id. 144425019, determinou que os bancos BMG, BTG Pactual e Safra liberem as garantias atreladas aos Contratos FUNDES em 72h (setenta e duas horas), sob pena de multa de 20% (vinte por cento) do valor equivalente a cada uma das garantias.

80. No id. 154142860, Too Seguros S.A. noticiou o cancelamento da apólice de seguro vinculada ao contrato FUNDES, em cumprimento à decisão que constou do id. 153390867. No mais, informou haver depositado a integralidade dos valores das aplicações financeiras em conta judicial vinculada ao processo.

81. O Banco Safra S.A. se manifestou no id. 154142870 para noticiar o cancelamento das cartas-fiança vinculadas aos contratos FUNDES, em observância à decisão que constou do id. 153390867 e informou o depósito dos valores em conta judicial.

82. Já o Banco BMG S.A. informou, no id. 154147264, o cancelamento das fianças bancárias e a liberação das respectivas garantias. Ao final, pleiteou pela intimação do Estado do Rio de Janeiro para promover a devolutiva das cartas-fiança ou entregar termo de exoneração expressa.

83. As Recuperandas, por seu turno, pleitearam, no id. 154390549, o levantamento integral dos valores depositados por Banco Safra S.A. e Too Seguros S.A. O pedido foi analisado na decisão de id. 156475467, tendo o d.

Assinado eletronicamente por: BRUNO GALVÃO SOUZA PINTO DE REZENDE - 30/12/2024 17:23:08
https://tjrj.pje.jus.br:443/1g/Processo/ConsultaDocumento/listView.seam?x=24123017230814600000156097243
Número do documento: 24123017230814600000156097243

Juízo determinado a prestação de garantia real suficiente para pagamento dos valores que serão levantados, na ordem de R$ 68 milhões.

84. Conforme se infere da manifestação indexada no id. 149277684, as Recuperandas noticiaram a não concessão de efeito suspensivo nos autos do Agravo de Instrumento nº 0091897-70.2024.8.19.0000, interposto pelo Estado do Rio de Janeiro em face da decisão de id. 153390867.

85. Sustentaram que o Relator do recurso, Des. Marcos Alcino Torres, entendeu que as Recuperandas já prestaram garantia real válida e suficiente para garantir toda a operação que se relaciona ao contrato FUNDES, e pleitearam, ao final, a expedição dos mandados de levantamento das quantias de R$ 30.519.388,67 (trinta milhões, quinhentos e dezenove mil, trezentos e oitenta e oito reais e sessenta e sete centavos) e de R$ 38.889.453,26 (trinta e oito milhões, oitocentos e oitenta e nove mil, quatrocentos e cinquenta e três reais e vinte e seis centavos).

86. Ademais, em nova manifestação indexada no id. 159280458, as Recuperandas noticiaram que o Estado do Rio de Janeiro se recusa a enviar o boleto para pagamento do mês novembro/2024, no valor de R$ 1.280.168,39 (um milhão, duzentos e oitenta mil, cento e sessenta e oito reais e trinta e nove centavos) – cujo adimplemento é necessário para que o Estado do Rio de Janeiro credite a correspondente fração do financiamento a ser empregado no recolhimento do ICMS devido pela Recuperanda Cervejaria Petrópolis S.A. – e que tal recusa está fundamentada na alegação de que as Recuperandas teriam descumprido o contrato ao desconstituírem aos garantias, como lhes foi autorizado por meio das decisões judiciais proferidas na presente recuperação judicial.

87. Por fim, pleitearam: i) que o Estado do Rio de Janeiro seja intimado a restabelecer de forma imediata e não mais suspender os benefícios previstos nos contratos celebrados; ii) que seja proibido ao Estado do Rio de Janeiro emitir boleto ou realizar de qualquer outra forma a cobrança da contrapartida

www.zveiter.com.br
Av. Pres. Antônio Carlos, nº 51 - 19º e 20º andar
Centro, Rio de Janeiro - RJ, 20020-010
www.preserva-acao.com.br
Avenida Rio Branco, nº 116, 15º andar,
Centro - Rio de Janeiro / RJ | CEP 20.040-001
Assinado eletronicamente por: BRUNO GALVÃO SOUZA PINTO DE REZENDE - 30/12/2024 17:23:08
https://tjrj.pje.jus.br:443/1g/Processo/ConsultaDocumento/listView.seam?x=24123017230814600000156097243
Número do documento: 24123017230814600000156097243

objeto do depósito judicial, bem como de considerar inadimplida a obrigação; e iii) que o Estado do Rio de Janeiro seja intimado a proceder ao levantamento das quantias depositadas em Juízo, concedendo às Recuperandas quitação relativa à obrigação de pagar as comissões previstas na cláusula décima quarta do contrato FUNDES celebrado em 2015.

88. Na decisão que constou do id. 159963760, foi determinada a expedição dos mandados de pagamento nos valores de R$ 30.519.388,67 (trinta milhões, quinhentos e dezenove mil, trezentos e oitenta e oito reais e sessenta e sete centavos) e de R$ 38.889.453,26 (trinta e oito milhões, oitocentos e oitenta e nove mil, quatrocentos e cinquenta e três reais e vinte e seis centavos), bem como a expedição de ofício ao Registro de Imóveis da Comarca de Rondonópolis/MT para fazer constar que o imóvel matrícula nº 78.103 foi dado em garantia nos autos recuperacionais.

89. No mais, em manifestação constante do id. 156013996, as Recuperandas informam que as credoras Krones AG e Krones do Brasil Ltda. estão impondo restrições indevidas ao fornecimento de serviços de manutenção e peças indispensáveis ao funcionamento das máquinas integrantes da linha de produção de bebidas do Grupo Petrópolis.

90. Desse modo, requereram a concessão de tutela de urgência, a fim de compelir a Krones a permitir o acesso das Recuperandas - e/ou de terceiros que contratarem para esse fim - às peças adquiridas para que possam transportá-las e empregá-las na manutenção das suas fábricas no Brasil, sob pena de multa diária de R$ 100.000,00 (cem mil reais), além de configuração de crime de desobediência e ato atentatório à dignidade da justiça, nos termos do art. 77, § 2º, do Código de Processo Civil.

91. A Krones, por seu turno, se manifestou em id. 157520825. Assinalou que a rotina de fornecimento de peças destinadas à manutenção, reforma e reposição das linhas produtivas do Grupo Petrópolis teria permanecido inalterada, mesmo depois do deferimento da recuperação judicial, registrando

Assinado eletronicamente por: BRUNO GALVÃO SOUZA PINTO DE REZENDE - 30/12/2024 17:23:08
https://tjrj.pje.jus.br:443/1g/Processo/ConsultaDocumento/listView.seam?x=24123017230814600000156097243
Número do documento: 24123017230814600000156097243

que foram firmados novos contratos de fornecimento de peças, com prazos específicos para entrega. Nesse cenário, apontou que os contratos celebrados a partir de junho de 2024 envolvem planilhas extensas, contendo centenas de itens, o que, segundo a credora, tornaria inviável a remessa de materiais sem a prévia consolidação dos pedidos.

92. Por fim, requereu o indeferimento da tutela de urgência requerida pelas recuperandas, de modo a garantir o cumprimento dos contratos nos prazos originalmente pactuados.

93. Determinada, no despacho de id. 156475467, a intimação da A.J. acerca da matéria, foi apresentada petição constante do id. 158138528 opinando pelo deferimento do pedido de concessão de tutela de urgência formulado pelas Recuperandas em id. 156013996, de modo a determinar que a Krones permita o acesso das Recuperandas, ou de terceiros contratados por elas para tal finalidade, às peças adquiridas, possibilitando seu transporte e utilização na manutenção das suas unidades produtivas no Brasil, sem prejuízo de se aguardar os trâmites burocráticos para a liberação das demais peças ainda pendentes.

94. No mais, na manifestação de id. 160690219, o Ministério Público opinou pelo deferimento do pedido de concessão de tutela de urgência formulado pelas Recuperandas em id. 156013996, de modo a determinar que a Krones permita o acesso das Recuperandas, ou de terceiros contratados por elas para tal finalidade, às peças adquiridas, possibilitando seu transporte e utilização na manutenção das suas unidades produtivas no Brasil.

95. Neste ínterim, a Krones se manifestou no id. 161192377 informando que já está disponibilizando as peças em estoque às recuperandas, pugnando, por fim, pela declaração de perda do objeto do pedido de tutela de urgência colacionado no ID 156013966.

96. Desse modo, aguarda-se pronunciamento judicial acerca do petitório formulado pelas Recuperandas no id. 156013996.

www.zveiter.com.br
Av. Pres. Antônio Carlos, nº 51 - 19º e 20º andar
Centro, Rio de Janeiro - RJ, 20020-010

www.preserva-acao.com.br
Avenida Rio Branco, nº 116, 15º andar,
Centro - Rio de Janeiro / RJ | CEP 20.040-001

Assinado eletronicamente por: BRUNO GALVÃO SOUZA PINTO DE REZENDE - 30/12/2024 17:23:08
https://tjrj.pje.jus.br:443/1g/Processo/ConsultaDocumento/listView.seam?x=24123017230814600000156097243
Número do documento: 24123017230814600000156097243

97. Em manifestação acostada no id. 162984307, as Recuperandas formularam pedido urgente de autorização para tomar novos recursos junto ao Banco Original S.A., em modalidade de DIP Financing, envolvendo a oneração de ativos destinados a servir como garantia de operação, com fundamento nos artigos 66-A e 69-A e seguintes da Lei nº 11.101/2005 e na Cláusula 3.3 do Plano Consolidado.

98. Para tanto, argumentaram no sentido de que as projeções de fluxo de caixa em que foi baseado o modelo econômico-financeiro do Plano Consolidado não se materializaram na extensão necessária, dando azo à utilização da previsão contida na Cláusula 3.3 da proposta homologada, que dispõe acerca da possibilidade de prospecção e adoção de medidas visando à obtenção de novos recursos, desde que observados os demais termos do Plano Consolidado e os artigos 67, 69-A ao 69-F, 84 e 149 da Lei nº 11.101/2005.

99. Nesse sentido, destacaram que o d. Juízo Recuperacional, ao proferir a decisão homologatória do Plano Consolidado, reconheceu a legalidade e a relevância da Cláusula 3.3, sendo essa uma medida legítima e importante ferramenta de soerguimento do Grupo Empresarial.

100. Sustentaram que a providência se revela necessária e urgente em razão do desencaixe de numerário que irá ocorrer por ocasião da liquidação do crédito decorrente de debêntures que está consubstanciado na Escritura de Emissão definida pela Cláusula 5.1.36 do Plano Consolidado, cujo vencimento ocorreu em 12/12/2024.

101. Noticiaram que, em atenção às restrições de caixa e o desencaixe que ocorreria na operação se as debêntures fossem pagas até o dia 12/12/2024, providenciaram junto ao debenturista, o *waiver* a respeito do pagamento da última parcela, tendo acordado que o pagamento do valor principal do crédito, sem incidência de encargos moratórios, ocorrerá até a data máxima de 19/12/2024.

www.zveiter.com.br
Av. Pres. Antônio Carlos, nº 51 - 19º e 20º andar
Centro, Rio de Janeiro - RJ, 20020-010
www.preserva-acao.com.br
Avenida Rio Branco, nº 116, 15º andar,
Centro - Rio de Janeiro / RJ | CEP 20.040-001

Assinado eletronicamente por: BRUNO GALVÃO SOUZA PINTO DE REZENDE - 30/12/2024 17:23:08
https://tjrj.pje.jus.br:443/1g/Processo/ConsultaDocumento/listView.seam?x=24123017230814600000156097243
Número do documento: 24123017230814600000156097243

102. Nesta seara, informaram que – depois de prospectar alternativas junto ao mercado de crédito – a solução encontrada consiste em um empréstimo a ser tomado junto ao Banco Original no valor de R$ 328.025.152,58 (trezentos e vinte e oito milhões, vinte e cinco mil, cento e cinquenta e dois reais e cinquenta e oito centavos).

103. Esclareceram que os novos recursos serão destinados a recompor o seu capital de giro, o que se dará por meio da injeção de recursos no caixa da Recuperanda Cervejaria Petrópolis S.A., necessários ao custeio das operações correntes das empresas – notadamente na aquisição de malte e maltose –, o que irá liberar expressiva parcela do caixa para pagamento do saldo das debêntures.

104. Ademais, aduziram que a operação em questão é lastreada pela Cédula de Crédito Bancário nº KGA02663024 com finalidade específica do agronegócio e correlatos instrumentos de garantia emitidos pela Recuperanda Cervejaria Petrópolis S.A. com condição suspensiva de sua eficácia, de modo que tais instrumentos somente produzirão efeitos mediante e a partir da autorização judicial por parte do d. Juízo Recuperacional, nos termos do que dispõe o artigo 69-A da Lei nº 11.101/2005.

105. No mais, que – com a liquidação das debêntures – ficarão liberadas as garantias a elas atreladas, possibilitando que parte de tais ativos passem a garantir a CCB emitida em favor do Banco Original.

106. Desta feita, destacaram que – como as debêntures são garantidas por parte dos ativos – a constituição das garantias oferecidas ao Banco Original depende da autorização prévia do Juízo Recuperacional e da liquidação do saldo das debêntures, de modo que a dinâmica dos eventos será a seguinte: i) autorizadas a contratação do financiamento e a oneração dos ativos que garantem a CCB, os recursos serão disponibilizados pelo Banco Original em favor da Recuperanda Cervejaria Petrópolis S.A., o que permitirá

www.zveiter.com.br
Av. Pres. Antônio Carlos, nº 51 - 19º e 20º andar
Centro, Rio de Janeiro - RJ, 20020-010
www.preserva-acao.com.br
Avenida Rio Branco, nº 116, 15º andar,
Centro - Rio de Janeiro / RJ | CEP 20.040-001

Assinado eletronicamente por: BRUNO GALVÃO SOUZA PINTO DE REZENDE - 30/12/2024 17:23:08
https://tjrj.pje.jus.br:443/1g/Processo/ConsultaDocumento/listView.seam?x=24123017230814600000156097243
Número do documento: 24123017230814600000156097243

financiar a aquisição dos produtos agro, liberando parte do caixa para liquidação do saldo das debêntures; e ii) com o pagamento do saldo das debêntures e a liberação das garantias atreladas à operação, ficam, por força de decisão judicial, constituídas as garantias em favor do Banco Original, sem prejuízo do registro dos instrumentos de garantia atrelados à CCB perante os cartórios e órgãos pertinentes.

107. Por fim, ressaltaram que a operação de financiamento com o Banco Original terá natureza extraconcursal, em consonância com o disposto nos artigos 66-A e 69-B da Lei nº 11.101/2005.

108. Ao final, pleitearam a concessão da autorização exigida pelo artigo 69-A da Lei nº 11.101/20058 relativamente à CCB e aos instrumentos de garantia que a integram, de modo a conferir-lhes eficácia, tendo em vista a condição suspensiva neles expressa.

109. Ainda, pugnaram para que conste da referida decisão, especificamente, que: i) as garantias previstas nos instrumentos ficam desde logo constituídas a partir da decisão, independentemente de seu registro perante os cartórios e demais órgãos competentes; ii) relativamente aos ativos oferecidos como garantia ao Banco Original – que atualmente garantem as debêntures – que sua constituição fica condicionada apenas à liquidação do saldo das debêntures, na forma da Cláusula 4.5 do Plano Consolidado; e iii) em qualquer cenário, a operação com o Banco Original, consubstanciada pela CCB e instrumento de garantia que lhe são conexos, consistirá em crédito extraconcursal, contando com as proteções dos artigos 66-A e 69-B da Lei nº 11.101/2005.

110. Esta Administração Judicial Conjunta se manifestou, no id. 163360517, pelo deferimento do pedido formulado pelas Recuperandas no id. 162984307, autorizando a realização da operação de DIP FINANCING indicada, com esteio nos artigos 69-A e 69-E, da Lei nº 11.101/2005 e na Clausula 3.3 do P.R.J homologado que expressamente autoriza a contratação

www.zveiter.com.br
Av. Pres. Antônio Carlos, nº 51 - 19º e 20º andar
Centro, Rio de Janeiro - RJ, 20020-010
www.preserva-acao.com.br
Avenida Rio Branco, nº 116, 15º andar,
Centro - Rio de Janeiro / RJ | CEP 20.040-001

Assinado eletronicamente por: BRUNO GALVÃO SOUZA PINTO DE REZENDE - 30/12/2024 17:23:08
https://tjrj.pje.jus.br:443/1g/Processo/ConsultaDocumento/listView.seam?x=24123017230814600000156097243
Número do documento: 24123017230814600000156097243

de tal financiamento. Ainda, favoravelmente aos pedidos constantes no item 23 da petição de id. 162984307, para que, em caso de deferimento, se faça constar no decisum as informações ali indicadas, necessárias à operacionalização da contratação.

111. O Ministério Público consignou, no id. 163508287, que *nada tem a opor em relação à celebração do contrato de financiamento com a devedora, amparado pela constituição da garantia de propriedade fiduciária indicada pelas peticionárias id 162984307, cujos recursos destinados ao reforço de caixa propiciarão o regular cumprimento do plano de recuperação, tudo na forma dos arts. 69-A e seguintes da Lei nº 11.101/2005.*

112. Por fim, o d. Juízo acolheu o pedido formulado pelas Recuperandas no id. 162984307 por meio da decisão que constou do id. 163744989, deferindo a autorização para a contratação e formalização do *DIP Financing*, bem como para constituição de garantia lastreada pela Cédula de Crédito Bancário nº KGA02663024 e instrumentos de garantia emitidos pela Cervejaria Petrópolis S.A., de alienação fiduciária e cessão fiduciária.

113. Consignou, ainda, que as garantias previstas em tais instrumentos ficam constituídas a partir da decisão, independentemente de seu registro perante os Cartórios e demais órgãos competentes e que, relativamente aos ativos oferecidos como garantia ao Banco Original que hoje garantem as Debêntures, sua constituição fica condicionada à liquidação do saldo das Debêntures.

114. Por fim, que a operação com o Banco Original, consubstanciada pela CCB e instrumentos de garantia que lhe são conexos, consistirá em crédito extraconcursal, contando com as proteções dos arts. 66-A e 69-B da Lei nº 11.101/2005.

www.zveiter.com.br
Av. Pres. Antônio Carlos, nº 51 - 19º e 20º andar
Centro, Rio de Janeiro - RJ, 20020-010
www.preserva-acao.com.br
Avenida Rio Branco, nº 116, 15º andar,
Centro - Rio de Janeiro / RJ | CEP 20.040-001

Assinado eletronicamente por: BRUNO GALVÃO SOUZA PINTO DE REZENDE - 30/12/2024 17:23:08
https://tjrj.pje.jus.br:443/1g/Processo/ConsultaDocumento/listView.seam?x=24123017230814600000156097243
Número do documento: 24123017230814600000156097243

3. QUADRO RESUMO DO P.R.J.

115. Em consonância com o anteriormente informado, o "Grupo Petrópolis" apresentou plano de recuperação judicial em 26/05/2023 no id. 60406129, na forma de "PRJ Consolidado" (id. 60406132) e um "PRJ segregado" específico para a empresa Maltería Oriental S.A. ("MOSA") (id. 60406142), de modo que esta A.J. apresentou Relatório sobre o plano, nos termos do artigo 22, inciso II, alínea "h" da Lei nº 11.101/2005, a fim de realizar uma exposição das condições de pagamento estabelecidas e dos meios de recuperação apresentados, contendo ainda um "Quadro Resumo" de todas as disposições do plano, conforme se infere do id. 62528070.

116. Contudo, diante da apresentação de novo plano de recuperação judicial pelas Recuperandas (ids. 76380652, que foi posteriormente substituído no id. 76482648), esta A.J. apresenta abaixo novo "Quadro-Resumo" confeccionado com base no "PRJ Consolidado" que reflete as alterações promovidas em AGC e acostado pelas Recuperandas no id. 76962178, **lembrando que as informações postas abaixo não eximem os credores de consultarem a íntegra do plano de recuperação judicial que se encontra disponível nos autos do processo principal e no *website* da A.J., através do *link* https://psvar.com.br/recuperacao-judicial/grupo-petropolis/** :

QUADRO RESUMO DO PLANO DE RECUPERAÇÃO JUDICIAL CONSOLIDADO DO "GRUPO PETRÓPOLIS"		
CLASSE	**CREDORES**	**CONDIÇÕES E OPÇÕES DE RESTRUTURAÇÃO DOS CRÉDITOS**
CLASSE I **CRÉDITOS TRABALHISTAS** **(Cláusula 4.1)**	**CONDIÇÕES DE PAGAMENTO DOS CREDORES DA CLASSE I (Cláusula 4.1.1)**	**- Cláusula 4.1.1 -** **Valores até 150 (cento e cinquenta) salários-mínimos:** **a) Deságio: Não haverá.** **b) Correção: O valor do principal será corrigido pela variação do IPCA, desde a Data da Homologação.** **c) Carência de Principal e de Correção: Não haverá.** **d) Amortização de principal e pagamento de correção monetária:** **(i) Pagamento Linear: pagamento integral da quantia de R$ 6.600,00 (seis mil e seiscentos reais) por Credor Trabalhista, respeitado o limite de cada**

www.zveiter.com.br
Av. Pres. Antônio Carlos, nº 51 - 19º e 20º andar
Centro, Rio de Janeiro - RJ, 20020-010
www.preserva-acao.com.br
Avenida Rio Branco, nº 116, 15º andar,
Centro - Rio de Janeiro / RJ | CEP 20.040-001
Assinado eletronicamente por: BRUNO GALVÃO SOUZA PINTO DE REZENDE - 30/12/2024 17:23:08
https://tjrj.pje.jus.br:443/1g/Processo/ConsultaDocumento/listView.seam?x=24123017230814600000156097243
Número do documento: 24123017230814600000156097243

<table>
<tr><td></td><td></td><td>Crédito Trabalhista, em até 30 (trinta) dias da Data da Homologação;
(ii) Pagamento do saldo até 150 (cento e cinquenta) salários-mínimos: 11 (onze) parcelas iguais, mensais e consecutivas, compreendendo amortização do principal e pagamento de correção monetária, sendo a primeira delas devida em até 60 (sessenta) dias da Data da Homologação; e

<u>Saldo Excedente a 150 (cento e cinquenta) salários-mínimos:</u>

a) Deságio: Não haverá.
b) Correção monetária e juros: O valor do principal será corrigido pela variação do IPCA e acrescido de juros de 0,85% ao ano, capitalizados mensalmente, a partir da Data da Homologação.
c) Carência de correção monetária e juros: 24 (vinte e quatro) meses, a contar da Data da Homologação. Os valores de correção e de juros não pagos durante o período de carência, serão capitalizados ao valor de principal e pagos conforme cronograma do item “f”.
d) Pagamento de correção monetária e juros: serão pagos mensalmente, com primeiro pagamento no último Dia Útil do mês subsequente ao término do período de carência de correção monetária e de juros.
e) Carência de principal: 36 (trinta e seis) meses, a contar da Data da Homologação.
f) Amortização de principal: após término da carência do principal, os valores de principal (pós-capitalização dos valores de correção monetária e juros) serão amortizados em 84 (oitenta e quatro) parcelas mensais e sucessivas, acrescidas dos valores de correção monetária e juros, conforme cronograma abaixo:

<table>
<tr><th>Cronograma de Amortização – Créditos em Reais</th><th>% amortizado por cada parcela (pagamentos mensais)</th></tr>
<tr><td>Parcelas 01 a 34</td><td>0,6250%</td></tr>
<tr><td>Parcelas 35 a 79</td><td>1,2917%</td></tr>
<tr><td>Parcelas 80 a 83</td><td>4,1250%</td></tr>
<tr><td>Parcela 84</td><td>Saldo remanescente</td></tr>
</table>
</td></tr>
<tr><td></td><td colspan="2">Os Créditos Trabalhistas serão pagos prioritariamente a título de verba indenizatória (observada a legislação aplicável), compreendendo todos e quaisquer honorários dos patronos do Credor Trabalhista ou de outros profissionais, bem como custas e despesas processuais incorridas pelo respectivo Credor Trabalhista. (Cláusula 4.1.2)</td></tr>
<tr><td>CLASSE II

CREDORES COM GARANTIA REAL

(Cláusula 4.2)</td><td>CONDIÇÕES DE PAGAMENTO DOS CREDORES COM GARANTIA REAL NÃO ENQUADRADOS COMO FORNECEDORES COLABORADORES OU FINANCEIROS COLABORADORES (Cláusula 4.2)</td><td>- Cláusula 4.2 -

a) Deságio: 70% (setenta por cento) sobre o valor nominal do crédito.
b) Correção monetária: após deságio, o saldo de principal do Crédito será corrigido conforme a moeda:

b.1) Créditos em Reais: o saldo de principal será corrigido pela variação do IPCA, até o limite (teto) de 1,5% (um vírgula cinco por cento) ao ano, e capitalizados mensalmente desde a Data da Homologação;</td></tr>
</table>

www.zveiter.com.br
Av. Pres. Antônio Carlos, nº 51 - 19º e 20º andar
Centro, Rio de Janeiro - RJ, 20020-010

www.preserva-acao.com.br
Avenida Rio Branco, nº 116, 15º andar,
Centro - Rio de Janeiro / RJ | CEP 20.040-001

Assinado eletronicamente por: BRUNO GALVÃO SOUZA PINTO DE REZENDE - 30/12/2024 17:23:08
https://tjrj.pje.jus.br:443/1g/Processo/ConsultaDocumento/listView.seam?x=24123017230814600000156097243
Número do documento: 24123017230814600000156097243

		b.2) Créditos em Euros: o saldo de principal será corrigido pelo índice Euribor de 6 (seis) meses, até o limite (teto) de 1,5% (um vírgula cinco por cento) ao ano, e capitalizados semestralmente desde a Data da Homologação; e **b.3) Créditos em Dólares norte-americanos: o saldo de principal será corrigido pelo índice Libor de 6 (seis) meses, até o limite (teto) de 1,5% (um vírgula cinco por cento) ao ano, e capitalizados semestralmente desde a Data da Homologação.** **c) Carência de Principal e de correção: haverá carência para o pagamento de valores de principal e de correção até dezembro de 2035.** **d) Amortização de Principal e de correção: após o deságio, a parcela de principal e os valores acumulados de correção serão pagos em parcela única (*bullet*) até o último Dia Útil de dezembro de 2035.**
CLASSE III **CREDORES QUIROGRAFÁRIOS** **(Cláusula 4.3)**	**CONDIÇÕES DE PAGAMENTO DOS CREDORES QUIROGRAFÁRIOS NÃO ENQUADRADOS NAS SUBCLASSES DO PRJ.** **<u>OBSERVAÇÃO IMPORTANTE:</u> Na hipótese de o Credor Quirografário não se manifestar, seu Crédito Quirografário será pago nas condições previstas na Condição B. (Cláusula 4.3.1)**	**<u>Condição A</u> (Cláusula 4.3.1.1): pagamento integral da quantia em valor fixo e irreajustável de R$ 10.000,00 (dez mil reais) por Credor, respeitado o limite de cada Crédito, em até 30 (trinta) dias da Data da Homologação, ficando outorgada, em caráter irrevogável e irretratável e independentemente de qualquer formalidade adicional, ampla, geral e irrestrita quitação em relação a eventual saldo do Crédito Quirografário.**
		<u>Condição B</u> (Cláusula 4.3.1.2): **a) Deságio: 70% (setenta por cento) sobre o valor nominal do Crédito.** **b) Correção: após deságio, o saldo de principal do Crédito será corrigido conforme a moeda:** **b.1) Créditos em Reais: o saldo de principal será corrigido pela variação do IPCA, até o limite (teto) de 1,5% (um vírgula cinco por cento) ao ano, e capitalizados mensalmente desde a Data da Homologação;** **b.2) Créditos em Euros: o saldo de principal será corrigido pelo índice Euribor de 6 (seis) meses, até o limite (teto) de 1,5% (um vírgula cinco por cento) ao ano, e capitalizados semestralmente desde a Data da Homologação; e** **b.3) Créditos em Dólares norte-americanos: o saldo de principal será corrigido pelo índice Libor de 6 (seis) meses, até o limite (teto) de 1,5% (um vírgula cinco por cento) ao ano, e capitalizados semestralmente desde a Data da Homologação.** **c) Carência de Principal e de correção: haverá carência para o pagamento de valores de principal e de correção até dezembro de 2035.** **d) Amortização de Principal e de correção: após o deságio, a parcela de principal e os valores acumulados de correção serão pagos em parcela única (bullet) até o último Dia Útil de dezembro de 2035.**

www.zveiter.com.br
Av. Pres. Antônio Carlos, nº 51 - 19º e 20º andar
Centro, Rio de Janeiro - RJ, 20020-010
www.preserva-acao.com.br
Avenida Rio Branco, nº 116, 15º andar,
Centro - Rio de Janeiro / RJ | CEP 20.040-001
Assinado eletronicamente por: BRUNO GALVÃO SOUZA PINTO DE REZENDE - 30/12/2024 17:23:08
https://tjrj.pje.jus.br:443/1g/Processo/ConsultaDocumento/listView.seam?x=24123017230814600000156097243
Número do documento: 24123017230814600000156097243

<table>
<tr>
<td rowspan="2">CLASSE IV

CREDORES ME E EPP

(Cláusula 4.4)</td>
<td rowspan="2">CONDIÇÕES DE PAGAMENTO DOS CREDORES ME/EPP NÃO ENQUADRADOS NAS SUBCLASSES DO PRJ.
(Cláusula 4.4.1)

<u>OBSERVAÇÃO IMPORTANTE:</u> Na hipótese de o Credor ME e EPP não se manifestar, seu Crédito ME e EPP será pago nas condições previstas na Condição D.</td>
<td><u>Condição C</u> (Cláusula 4.4.1.1): pagamento integral da quantia em valor fixo e irreajustável de R$ 3.500,00 (três mil e quinhentos reais) por Credor, respeitado o limite de cada Crédito, em até 30 (trinta) dias da Data da Homologação, ficando outorgada, em caráter irrevogável e irretratável e independentemente de qualquer formalidade adicional, ampla, geral e irrestrita quitação em relação a eventual saldo do Crédito ME e EPP.</td>
</tr>
<tr>
<td><u>Condição D</u> (Cláusula 4.4.1.1):
a) Deságio: 70% (setenta por cento) sobre o valor nominal do Crédito.
b) Correção: após a incidência do deságio, o saldo de principal do Crédito será corrigido pela variação do IPCA, até o limite (teto) de 1,5% (um vírgula cinco por cento) ao ano, e capitalizados mensalmente desde a Data da Homologação.
c) Carência de Principal e de correção: haverá carência para o pagamento de valores de principal e de correção até dezembro de 2035.
d) Amortização de Principal e de correção: após a incidência do deságio, a parcela de principal e os valores de correção acumulados serão pagos em parcela única (bullet) até o último Dia Útil de dezembro de 2035.</td>
</tr>
<tr>
<td>CRÉDITO DECORRENTE DE DEBÊNTURES

p(Cláusula 4.5)</td>
<td colspan="2">- Cláusula 4.5.1 -

a) Deságio: não haverá.
b) Juros Remuneratórios e curva de pagamento: o valor do principal do Crédito decorrente das Debêntures será remunerado desde a Data do Pedido até a quitação integral do Crédito das Debêntures, conforme Escritura de Emissão.

Após a Data da Homologação:
(i) os Juros Remuneratórios incorridos entre o último pagamento de Juros Remuneratórios realizado anteriormente à Data do Pedido e a Data da Homologação serão calculados na forma da Cláusula 4.2.2 da Escritura de Emissão, capitalizados mensalmente e incorporados ao valor de principal,
(ii) haverá o pagamento mensal dos Juros Remuneratórios calculados sobre o saldo devedor das Debêntures (pós-capitalização), calculado nos termos da Cláusula 4.2.2 e demais disposições aplicáveis da Escritura de Emissão, e
(iii) os valores de principal serão amortizados de forma proporcional ao saldo devedor das Debêntures (pós-capitalização), nos termos da tabela abaixo:

<table>
<tr><th>Parcelas</th><th>Data de Amortização</th><th>Percentual de Principal a ser amortizado</th></tr>
<tr><td>1</td><td>31.12.2023</td><td>10%</td></tr>
<tr><td>2</td><td>30.06.2024</td><td>Mesmo valor da Parcela 1</td></tr>
<tr><td>3</td><td>Data de Vencimento*</td><td>Saldo remanescente</td></tr>
</table>

* Data de Vencimento das Debêntures será o que ocorrer primeiro entre (i) 12 de dezembro de 2024, ou (ii) o pedido de encerramento da Recuperação Judicial formulado por qualquer das Recuperandas ou (iii) a decisão judicial que determinar o encerramento da Recuperação Judicial.</td>
</tr>
</table>

www.zveiter.com.br
Av. Pres. Antônio Carlos, nº 51 - 19º e 20º andar
Centro, Rio de Janeiro - RJ, 20020-010

www.preserva-acao.com.br
Avenida Rio Branco, nº 116, 15º andar,
Centro - Rio de Janeiro / RJ | CEP 20.040-001

Assinado eletronicamente por: BRUNO GALVÃO SOUZA PINTO DE REZENDE - 30/12/2024 17:23:08
https://tjrj.pje.jus.br:443/1g/Processo/ConsultaDocumento/listView.seam?x=24123017230814600000156097243
Número do documento: 24123017230814600000156097243

	c) Encargos Moratórios, Prêmio de Evento de Liquidez e Prêmio de Pré-Pagamento: não serão devidos os Encargos Moratórios, Prêmio de Evento de Liquidez relacionado à UPI Frota ou Prêmio de Pré-Pagamento (conforme definidos na Escritura de Emissão), sendo que todos os demais pagamentos serão incorporados ao Plano de Recuperação Judicial. **d) Amortização extraordinária decorrente da Alienação da UPI Frota: as Recuperandas destinarão a integralidade dos recursos auferidos com a alienação da UPI Frota (deduzidos a caução referida na Cláusula 5.2 e os valores referidos no item (i) da Cláusula 5.3.7 do Plano Consolidado), até o limite de R$550.000.000,00 (quinhentos e cinquenta milhões de reais), para amortização parcial do Crédito decorrente das Debêntures, nos termos da Escritura de Emissão.**	
	- Cláusula 4.5.2 - **Alienação da UPI Frota e da UPI Sociedades de Energia: as Recuperandas conduzirão um processo competitivo visando à Alienação da UPI Frota, cujas regras encontram-se descritas no Capítulo 5 do Plano Consolidado. Posteriormente, conforme necessidade de recursos e oportunidade de mercado, as Recuperandas poderão conduzir processo competitivo visando à Alienação da UPI Sociedades de Energia, cujas regras previstas no Capítulo 6 do Plano Consolidado, <u>com o objetivo de obter os recursos a serem destinados ao pagamento do Crédito decorrente das Debêntures.</u>**	
	- Cláusula 4.5.3 - **Suspensão da exigibilidade das Garantias: enquanto as obrigações (principais e acessórias) decorrentes do Plano Consolidado estiverem sendo cumpridas, ficará suspensa a exigibilidade das Garantias definidas na Cláusula 3.7.1 da Escritura de Emissão, incluindo, mas sem a isso se limitar, as garantias de natureza fidejussória. A suspensão da exigibilidade das garantias aqui prevista não afeta e/ou prejudica as medidas necessárias para a preservação de tais garantias, ficando vedadas quaisquer medidas para sua execução e/ou excussão, conforme aplicável.**	
CREDORES COLABORADORES (Cláusula 4.6)	**REQUISITOS PARA SER ENQUADRADO COMO CREDOR COLABORADOR**	**Serão considerados Colaboradores os Credores Fornecedores, os Credores Financeiros e os Credores Aderentes <u>que, independentemente da classificação de seus Créditos</u>, bem como da existência de discussão pendente acerca da classificação e/ou da sujeição ou não sujeição de seus Créditos aos efeitos da Recuperação Judicial, preencham os seguintes requisitos cumulativos (Cláusula 4.6.1):** **(i) se não forem Credores Aderentes, votem pela aprovação do Plano Consolidado;** **(ii) estejam de acordo com o Compromisso de Não Litigar; e** **(iii) atendam os demais requisitos previstos nas subcláusulas.** **Os Credores Fornecedores, os Credores Financeiros e os Credores Aderentes serão considerados Credores Colaboradores e manterão as condições de pagamento previstas nas respectivas subcláusulas abaixo enquanto os requisitos cumulativos aqui previstos estiverem sendo cumpridos, de modo que o posterior desatendimento de qualquer desses requisitos ensejará a modificação das condições de pagamento do saldo remanescente do respectivo Crédito, que passará a ser pago nas condições previstas (i) na Cláusula 4.2, ou na (ii) Condição B da Cláusula 4.3 ou (iii) na Condição D da Cláusula 4.4, conforme a natureza (classificação) de seu Crédito.**

www.zveiter.com.br
Av. Pres. Antônio Carlos, nº 51 - 19º e 20º andar
Centro, Rio de Janeiro - RJ, 20020-010

www.preserva-acao.com.br
Avenida Rio Branco, nº 116, 15º andar,
Centro - Rio de Janeiro / RJ | CEP 20.040-001

Assinado eletronicamente por: BRUNO GALVÃO SOUZA PINTO DE REZENDE - 30/12/2024 17:23:08
https://tjrj.pje.jus.br:443/1g/Processo/ConsultaDocumento/listView.seam?x=24123017230814600000156097243
Número do documento: 24123017230814600000156097243

- Cláusula 4.6.1.1 -

Compromisso de Não Litigar: os Credores Colaboradores concordam que, ao optarem por ter seus respectivos Créditos reestruturados nos termos da cláusula 4.6 e suas subcláusulas estarão obrigados a:

(i) não litigar no âmbito de qualquer processo administrativo, ação judicial ou arbitragem contra o Grupo Petrópolis, sociedades afiliadas, seus acionistas, administradores e Partes Relacionadas tendo por objeto seus respectivos Créditos,

(ii) requerer a suspensão ou a desistência de todo e qualquer processo administrativo, ação judicial ou arbitragem contra o Grupo Petrópolis, sociedades afiliadas, seus acionistas, administradores e Partes Relacionadas, e

(iii) se abster de tomar qualquer medida voltada à satisfação de seus Créditos ou propor qualquer processo administrativo, ação judicial ou arbitragem contra as Recuperandas, sociedades afiliadas, seus acionistas, administradores ou Partes Relacionadas tendo por objeto seus respectivos Créditos, ressalvadas, em qualquer dos casos previstos nos itens (i) a (iii), o ajuizamento de habilitações ou impugnações relacionadas à inclusão ou à correção dos valores dos seus respectivos Créditos na Relação de Credores e os recursos relacionados a tais medidas.

- Cláusula 4.6.1.2 -

Suspensão da exigibilidade das garantias: enquanto as obrigações de pagamento previstas neste Plano Consolidado estiverem sendo cumpridas, ficará suspensa a exigibilidade das garantias detidas pelos Credores Colaboradores, incluindo, mas sem a isso se limitar, as garantias de natureza fidejussória. A suspensão da exigibilidade das garantias aqui prevista não afeta e/ou prejudica as medidas necessárias para a preservação de tais garantias, ficando vedadas, enquanto (e desde que) as obrigações de pagamento previstas no Plano Consolidado estiverem sendo cumpridas, quaisquer medidas para execução e/ou excussão das garantias, conforme aplicável.

- Cláusula 4.6.1.3 –

Vinculação dos Credores Aderentes: Com exceção das disposições previstas nas Cláusulas 4.6.1, 4.6.1.1, 4.6.1.2, 4.6.1.3 e 4.6.3 (incluídas, quanto a esta última, suas subcláusulas) relativamente ao pagamento de seus Créditos e à suspensão da exigibilidade das garantias detidas pelos Credores Aderentes, os Credores

www.zveiter.com.br
Av. Pres. Antônio Carlos, nº 51 - 19º e 20º andar
Centro, Rio de Janeiro - RJ, 20020-010

www.preserva-acao.com.br
Avenida Rio Branco, nº 116, 15º andar,
Centro - Rio de Janeiro / RJ | CEP 20.040-001

Assinado eletronicamente por: BRUNO GALVÃO SOUZA PINTO DE REZENDE - 30/12/2024 17:23:08
https://tjrj.pje.jus.br:443/1g/Processo/ConsultaDocumento/listView.seam?x=24123017230814600000156097243
Número do documento: 24123017230814600000156097243

		Aderentes não estão sujeitos a quaisquer outras disposições do Plano Consolidado. A não ser exclusivamente no que diz respeito às condições de pagamento aqui contidas, a adesão ao Plano Consolidado por um Credor Aderente não limita, prejudica ou afeta de qualquer forma os termos e condições de seus instrumentos de crédito originais, incluindo garantias reais e pessoais, que permanecerão em pleno vigor e efeito. Todos e quaisquer aditamentos, alterações ou modificações ao Plano Consolidado não serão vinculativas para os Credores Aderentes a menos que estes confirmem expressamente a sua intenção e vontade de se submeterem a tal aditamento, alteração ou modificação, não se lhes aplicando o disposto na Cláusula 7.8 do Plano Consolidado.
	REQUISITOS ESPECÍFICOS PARA ENQUADRAMENTO COMO CREDOR <u>FORNECEDOR</u> COLABORADOR (Cláusula 4.6.2)	**- Cláusula 4.6.2. -** **(i) continuar ou passar a fornecer bens, insumos, materiais ou serviços não financeiros às Recuperandas em condições de mercado a serem negociadas, que deverão ser atendidas pelo Credor Fornecedor nas seguintes hipóteses:** **(i.a) sejam observados pelo Credor Fornecedor os mesmos preços, prazos de pagamento e demais condições comerciais praticadas com as Recuperandas anteriormente ao ajuizamento da Recuperação Judicial, ou** **(i.b) sejam observados pelo Credor Fornecedor os mesmos preços, prazos de pagamento e demais condições comerciais objeto de propostas ou contratações vigentes entre as Recuperandas e concorrentes do Credor Fornecedor, conforme venha a ser comprovado pelas Recuperandas, ou** **(i.c) Credor Fornecedor e Recuperandas entrem em acordo quanto às condições de fornecimento a serem observadas doravante entre as partes.** **(ii) especificamente em relação aos Credores Fornecedores que, historicamente, mantinham com as Recuperandas relacionamentos comerciais por período igual ou superior a 5 (cinco) anos anteriormente ao ajuizamento da Recuperação Judicial, celebrar novos contratos ou aditivos contratuais com período mínimo de 5 (cinco) anos, contados da Data do Pedido, ou por outro período que venha a ser negociado entre as partes. Uma vez enquadrado como Credor Colaborador, o Credor Fornecedor manterá as condições de pagamento previstas imediatamente abaixo enquanto cumprir os novos contratos ou aditivos contratuais celebrados com as Recuperandas e observar o Compromisso de Não Litigar.**
	CONDIÇÕES DE PAGAMENTO DOS	**- Cláusula 4.6.2.1 -**

www.zveiter.com.br
Av. Pres. Antônio Carlos, nº 51 - 19º e 20º andar
Centro, Rio de Janeiro - RJ, 20020-010

www.preserva-acao.com.br
Avenida Rio Branco, nº 116, 15º andar,
Centro - Rio de Janeiro / RJ | CEP 20.040-001

Assinado eletronicamente por: BRUNO GALVÃO SOUZA PINTO DE REZENDE - 30/12/2024 17:23:08
https://tjrj.pje.jus.br:443/1g/Processo/ConsultaDocumento/listView.seam?x=24123017230814600000156097243
Número do documento: 24123017230814600000156097243

	CREDORES FORNECEDORES ENQUADRADOS COMO COLABORADORES (excluídos os titulares de crédito com garantia real) **(Cláusula 4.6.2.1)**	**- <u>Créditos em Reais</u> -** **a) Deságio: não haverá.** **b) Correção e juros: o valor de principal será corrigido pela variação do IPCA e acrescido de juros correspondentes a 0,85% (zero vírgula oitenta e cinco por cento) ao ano, e capitalizados mensalmente desde a Data da Homologação.** **c) Carência de correção monetária e juros: de 24 (vinte e quatro) meses, a contar da Data da Homologação, sendo que os valores de correção e juros não pagos durante o período de carência serão capitalizados ao valor de principal e pagos segundo o cronograma previsto no item "f".** **d) Pagamento de correção monetária e juros: serão pagos mensalmente, com primeiro pagamento devido no último Dia Útil do mês subsequente ao término do período de carência de correção monetária e juros.** **e) Carência de principal: haverá carência de 36 (trinta e seis) meses para pagamento dos valores de principal, a contar da Data da Homologação.** **f) Amortização de principal: após o término do período de carência de principal, os valores de principal (pós-capitalização dos valores de correção monetária e juros) serão amortizados em 84 (oitenta e quatro) parcelas mensais e sucessivas, acrescidas dos valores de correção monetária e juros, conforme cronogramas de amortização abaixo:** Cronograma de Amortização – Créditos em **Reais** | % amortizado por cada parcela (pagamentos mensais) **Parcelas 01 a 34** | **0,6250%** **Parcelas 35 a 79** | **1,2917%** **Parcelas 80 a 83** | **4,1250%** **Parcela 84** | **Saldo remanescente** **g) Aceleração do pagamento: o Crédito será amortizado extraordinariamente, em valor correspondente a 50% (cinquenta por cento) do benefício econômico obtido pelas Recuperandas, caso verificada qualquer uma das seguintes hipóteses:** **(i) o benefício econômico consistir em descontos concedidos pelo Credor Fornecedor às Recuperandas, desde que tais descontos não estivessem previstos contratualmente antes da Data do Pedido e não decorram da recomposição de preço por redução do prazo de pagamento, ou** **(ii) o benefício econômico decorrer do diferimento ou da não incidência de tributos na relação comercial mantida entre o Credor Fornecedor e as Recuperandas, nos termos da legislação tributária aplicável.** **Em ambas as hipóteses, as amortizações extraordinárias incidirão sempre das últimas para as primeiras parcelas vincendas.**

www.zveiter.com.br
Av. Pres. Antônio Carlos, nº 51 - 19º e 20º andar
Centro, Rio de Janeiro - RJ, 20020-010

www.preserva-acao.com.br
Avenida Rio Branco, nº 116, 15º andar,
Centro - Rio de Janeiro / RJ | CEP 20.040-001

Assinado eletronicamente por: BRUNO GALVÃO SOUZA PINTO DE REZENDE - 30/12/2024 17:23:08
https://tjrj.pje.jus.br:443/1g/Processo/ConsultaDocumento/listView.seam?x=24123017230814600000156097243
Número do documento: 24123017230814600000156097243

- <u>Créditos em Dólares Norte-Americanos e Euros</u> -

a) Deságio: não haverá.
b) Correção monetária e juros:

b.1) Crédito em Dólares norte-americanos: o valor do principal será corrigido pelo índice Libor de 6 (seis) meses e acrescido de juros correspondentes a 0,85% (zero vírgula oitenta e cinco por cento) ao ano, capitalizados semestralmente desde a Data da Homologação; e
b.2) Crédito em Euros: o valor do principal será corrigido pelo índice Euribor de 6 (seis) meses e acrescido de juros correspondentes a 0,85% (zero vírgula oitenta e cinco por cento) ao ano, capitalizados semestralmente desde a Data da Homologação.

c) Carência de correção monetária e juros: 18 (dezoito) meses, a contar da Data da Homologação, sendo que os valores de correção e de juros não pagos durante o período de carência serão capitalizados ao valor de principal e pagos segundo o cronograma previsto no item "f".
d) Pagamento de correção monetária e juros: serão pagos semestralmente, com o primeiro pagamento devido no último Dia Útil do 24º (vigésimo-quarto) mês subsequente à Data da Homologação.
e) Carência de principal: 30 (trinta) meses, a contar da Data da Homologação.
f) Pagamento de correção monetária e juros e amortização de principal: após término do período de carência, os valores de principal (pós-capitalização dos valores de correção monetária e juros) serão pagos em 15 (quinze) parcelas semestrais e sucessivas, acrescidas dos valores de correção monetária e juros, com o primeiro pagamento devido no último Dia Útil do 36º (trigésimo-sexto) mês subsequente à Data da Homologação, conforme percentuais indicados na tabela abaixo:

Cronograma de Amortização – Créditos em **Euros e Dólares**	% amortizado por cada parcela (pagamentos semestrais)
Parcelas 01 a 06	**3,75%**
Parcelas 07 a 14	**7,75%**
Parcela 15	**Saldo remanescente**

g) Aceleração do pagamento: o Crédito será amortizado extraordinariamente, em valor correspondente a 50% (cinquenta por cento) do montante do benefício econômico obtido pelas Recuperandas sobre os preços a serem pagos por elas, caso verificada qualquer uma das seguintes hipóteses:

(i) o benefício econômico consistir em descontos concedidos pelo Credor Fornecedor

www.zveiter.com.br
Av. Pres. Antônio Carlos, nº 51 - 19º e 20º andar
Centro, Rio de Janeiro - RJ, 20020-010
www.preserva-acao.com.br
Avenida Rio Branco, nº 116, 15º andar,
Centro - Rio de Janeiro / RJ | CEP 20.040-001

Assinado eletronicamente por: BRUNO GALVÃO SOUZA PINTO DE REZENDE - 30/12/2024 17:23:08
https://tjrj.pje.jus.br:443/1g/Processo/ConsultaDocumento/listView.seam?x=24123017230814600000156097243
Número do documento: 24123017230814600000156097243

		às Recuperandas, desde que tais descontos não estivessem previstos contratualmente antes da Data do Pedido e não decorram da recomposição de preço por redução do prazo de pagamento, ou **(ii) o benefício econômico decorrer do diferimento ou da não incidência de tributos na relação comercial mantida entre o Credor Fornecedor e as Recuperandas, nos termos da legislação tributária aplicável.** **Em ambas as hipóteses, as amortizações extraordinárias incidirão sempre das últimas para as primeiras parcelas vincendas.**
		- Cláusula 4.6.2.2 - **- Pagamento de Créditos com Garantia Real -** **a) Deságio: não haverá.** **b) Correção monetária e juros: o valor do principal será corrigido pela variação do IPCA e acrescido de juros de 3% (três por cento) ao ano, capitalizados mensalmente, desde a Data do Pedido.** **c) Carência de principal, correção monetária e juros: 18 (dezoito) meses, a contar da Data da Homologação.** **d) Pagamento de correção monetária e juros: mensalmente, com primeiro pagamento devido até o 15º (décimo-quinto) Dia Útil do mês subsequente ao término do período de carência.** **e) Amortização do principal: 60 (sessenta) parcelas iguais, mensais e consecutivas, sendo a primeira delas devida até o 15º (décimo-quinto) Dia Útil do mês subsequente ao término do período de carência.**
	<u>PRAZO PARA MANIFESTAÇÃO DE INTENÇÃO</u> - Cláusula 4.6.2.3 **O Credor Fornecedor deverá manifestar sua intenção, conforme a carta nos moldes do Anexo VIII deste Plano Consolidado, de ser enquadrado como um Credor Colaborador em até 10 (dez) Dias Úteis contados da Data da Homologação, mediante envio de comunicação por escrito endereçada às Recuperandas, nos termos da Cláusula 8.3, a fim de que possam ser iniciadas as tratativas entre as partes e, se for o caso, celebrados, no prazo de até 60 (sessenta) dias antes do primeiro pagamento previsto para a correspondente condição de pagamento de Credor Colaborador aplicável, os instrumentos contratuais eventualmente necessários ao enquadramento como um Credor Fornecedor Colaborador, conforme as circunstâncias de cada relação comercial. Na hipótese de o Credor Fornecedor não manifestar interesse em ser enquadrado como Credor Colaborador, seu Crédito será pago nas condições previstas na Cláusula 4.2, na Condição B da Cláusula 4.3 ou na Condição D da Cláusula 4.4, conforme a natureza (classificação) de seu Crédito.**	
	PAGAMENTO DOS CREDORES FINANCEIROS COLABORADORES E DOS CREDORES ADERENTES COLABORADORES TITULARES DE CRÉDITOS QUE NÃO	**<u>PRAZO PARA MANIFESTAÇÃO DE INTENÇÃO</u> - Cláusula 4.6.3.1.** **Os Credores Financeiros titulares de Créditos que na o sejam Créditos com Garantia Real deverão manifestar sua intenção, conforme a carta nos moldes do Anexo VIII do Plano Consolidado, de ser enquadrado como um Credor Colaborador e indicar a Condição de**

www.zveiter.com.br
Av. Pres. Antônio Carlos, nº 51 - 19º e 20º andar
Centro, Rio de Janeiro - RJ, 20020-010

www.preserva-acao.com.br
Avenida Rio Branco, nº 116, 15º andar,
Centro - Rio de Janeiro / RJ | CEP 20.040-001

Assinado eletronicamente por: BRUNO GALVÃO SOUZA PINTO DE REZENDE - 30/12/2024 17:23:08
https://tjrj.pje.jus.br:443/1g/Processo/ConsultaDocumento/listView.seam?x=24123017230814600000156097243
Número do documento: 24123017230814600000156097243

	POSSUAM GARANTIA REAL (Cláusula 4.6.3)	**pagamento pretendida em até 10 (dez) Dias Úteis contados da Data da Homologação, mediante envio de comunicação por escrito endereçada às Recuperandas, nos termos da Cláusula 8.3, a fim de que possam ser iniciadas as tratativas entre as partes e celebrados os instrumentos necessários ao enquadramento como um Credor Financeiro Colaborador ou Credor Aderente Colaborador, conforme aplica vel. No caso de Credores Aderentes, a referida comunicação poderá ser enviada, se for caso, quando do trânsito em julgado de eventuais impugnações de crédito que discutam a sujeição ou não sujeição de seus Créditos aos efeitos da Recuperação Judicial.**
		<u>Condição E</u> (Cláusula 4.6.3.2): os Credores Financeiros que: **(i) tiverem concordado, até a realização da AGC em que o Plano Consolidado for deliberado, com a liberação dos recebíveis cedidos em garantia em favor das Recuperandas mediante sua substituição por outros Ativos a serem negociados com as Recuperandas, ou** **(ii) que mantiverem as fianças bancárias já emitidas em favor das Recuperandas e se obrigarem a renová-las por novas fianças bancárias pelo prazo mínimo de 24 (vinte e quatro meses) em condições de mercado a serem negociadas com as Recuperandas e, conforme aplicável, concordarem com a liberação dos recebíveis cedidos em garantia em favor das Recuperandas;** **Terão seus Créditos pagos por meio de 02 (duas) tranches, nas seguintes condições:** **- <u>"Tranche A"</u> -** **Serão destinados para a Tranche A o valor total de até R$ 125.000.000,00 (cento e vinte e cinco milhões de reais) por cada Credor Financeiro ou Credor Aderente, respeitado o valor de seu respectivo Crédito, a serem pagos da seguinte forma:** **a) Deságio: não haverá.** **b) Correção e Juros: o valor do principal do Crédito será corrigido pela variação do CDI e acrescido de juros correspondentes a 2% (dois por cento) ao ano, capitalizados mensalmente desde a Data do Pedido.** **c) Pagamento de correção e juros: mensalmente, com primeiro pagamento devido no último Dia Útil do mês subsequente à Data da Homologação.** **d) Carência de principal: até junho de 2024.** **e) Amortização de principal: o valor de principal (pós-capitalização dos valores de correção monetária e juros) será amortizado em 48 (quarenta e oito) parcelas iguais, mensais e consecutivas, com a primeira devida até o dia 15/07/2024.** **- <u>"Tranche B"</u> –**

www.zveiter.com.br
Av. Pres. Antônio Carlos, nº 51 - 19º e 20º andar
Centro, Rio de Janeiro - RJ, 20020-010

www.preserva-acao.com.br
Avenida Rio Branco, nº 116, 15º andar,
Centro - Rio de Janeiro / RJ | CEP 20.040-001

Assinado eletronicamente por: BRUNO GALVÃO SOUZA PINTO DE REZENDE - 30/12/2024 17:23:08
https://tjrj.pje.jus.br:443/1g/Processo/ConsultaDocumento/listView.seam?x=24123017230814600000156097243
Número do documento: 24123017230814600000156097243

O eventual saldo do Crédito detido por cada Credor Financeiro ou Credor Aderente excedente ao valor de R$ 125.000.000,00 (cento e vinte e cinco milhões de reais) corresponderá à Tranche B, cujas condições de pagamento são as seguintes:

a) Deságio: não haverá.
b) Correção e juros: o valor do principal do crédito será corrigido pela variação do IPCA e acrescido de juros correspondentes a 0,85% (zero vírgula oitenta e cinco) ao ano, capitalizados mensalmente desde a Data da Homologação.
c) Carência de correção e juros: 24 (vinte e quatro) meses, a contar da Data da Homologação.
d) Pagamento de correção e juros: mensalmente, com o primeiro pagamento devido no último Dia Útil do mês subsequente ao término do período de carência de correção monetária e juros.
e) Carência de Principal: 36 (trinta e seis) meses, a contar da Data da Homologação.
f) Amortização do principal: o valor do principal (pós-capitalização de correção e juros) será amortizado em 84 (oitenta e quatro) parcelas iguais, mensais e consecutivas, sendo a primeira delas devida no último Dia Útil do mês subsequente ao encerramento do período de carência, conforme cronograma abaixo:

Cronograma de Amortização	% amortizado por cada parcela (pagamentos mensais)
Parcelas 01 a 34	**0,6250%**
Parcelas 35 a 79	**1,2917%**
Parcelas 80 a 83	**4,1250%**
Parcela 84	**Saldo remanescente**

<u>Condição F</u> (Cláusula 4.6.3.3): os Credores Financeiros e os Credores Aderentes que:

(i) continuem ou passem a fornecer às Recuperandas produtos ou serviços bancários ou financeiros para a gestão de caixa das Recuperandas, mediante contrapartida em condições de mercado, ou
(ii) que concordarem com a suspensão da exigibilidade de garantias que recaiam sobre Ativos operacionais;

Serão considerados Credores Colaboradores e terão seus Créditos pagos nas seguintes condições, conforme moeda do respectivo Crédito:

- <u>Créditos em Reais</u> -

a) Deságio: não haverá.
b) Correção monetária e juros: o valor do principal será corrigido pela variação do IPCA e acrescido de juros de 0,85% (zero vírgula oitenta e cinco por cento) ao ano, capitalizados mensalmente desde a Data da Homologação.

www.zveiter.com.br
Av. Pres. Antônio Carlos, nº 51 - 19º e 20º andar
Centro, Rio de Janeiro - RJ, 20020-010
www.preserva-acao.com.br
Avenida Rio Branco, nº 116, 15º andar,
Centro - Rio de Janeiro / RJ | CEP 20.040-001

Assinado eletronicamente por: BRUNO GALVÃO SOUZA PINTO DE REZENDE - 30/12/2024 17:23:08
https://tjrj.pje.jus.br:443/1g/Processo/ConsultaDocumento/listView.seam?x=24123017230814600000156097243
Número do documento: 24123017230814600000156097243

c) Carência de correção e juros: 24 (vinte e quatro) meses, a contar da Data da Homologação.
d) Pagamento de correção e juros: mensalmente, com o primeiro pagamento devido no último Dia Útil do mês subsequente ao período de carência de correção monetária e juros.
e) Carência de principal: 36 (trinta e seis) meses, a contar da Data da Homologação.
f) Amortização do principal: os valores de principal (pós-capitalização dos valores de correção monetária e juros) serão amortizados em 84 (oitenta e quatro) parcelas mensais e sucessivas, acrescidas dos valores de correção monetária e juros, sendo a primeira delas devida no último Dia Útil do mês subsequente ao período de carência, conforme cronograma abaixo:

Cronograma de Amortização – Créditos em **Reais**	% amortizado por cada parcela (pagamentos mensais)
Parcelas 01 a 34	**0,6250%**
Parcelas 35 a 79	**1,2917%**
Parcelas 80 a 83	**4,1250%**
Parcela 84	**Saldo remanescente**

- <u>Créditos em Dólares Norte-Americanos e Euros</u> -

a) Deságio: não haverá.
b) Correção monetária e juros:

b.1) Créditos em Dólares Norte-Americanos: o valor do principal será corrigido pelo índice Libor de 6 (seis) meses e acrescido de juros correspondentes a 0,85% (zero vírgula oitenta e cinco por cento) ao ano, capitalizados semestralmente desde a Data da Homologação; e
b.2) Créditos em Euros: o valor do principal será corrigido pelo índice Euribor de 6 (seis) meses e acrescido de juros correspondentes a 0,85% (zero vírgula oitenta e cinco por cento) ao ano, capitalizados semestralmente desde a Data do Pedido

c) Carência de correção e juros: 18 (dezoito) meses, a contar da Data da Homologação.
d) Pagamento de correção e juros: semestralmente, com o primeiro pagamento devido no último Dia Útil do 24º (vigésimo-quarto) mês subsequente à Data da Homologação.
e) Carência de principal: 30 (trinta) meses, a contar da Data da Homologação.
f) Pagamento de correção monetária, juros e amortização do principal: os valores de principal (pós-capitalização dos valores de correção monetária e juros) serão pagos em 15 (quinze) parcelas semestrais e sucessivas, acrescidas dos valores de correção monetária e juros, com o primeiro pagamento devido no último Dia Útil do 36º (trigésimo-sexto) mês

Assinado eletronicamente por: BRUNO GALVÃO SOUZA PINTO DE REZENDE - 30/12/2024 17:23:08
https://tjrj.pje.jus.br:443/1g/Processo/ConsultaDocumento/listView.seam?x=24123017230814600000156097243
Número do documento: 24123017230814600000156097243

<table>
<tr><td></td><td></td><td>subsequente à Data da Homologação, conforme cronograma abaixo:
<table>
<tr><td>Cronograma de Amortização – Créditos em Euros e Dólares</td><td>% amortizado por cada parcela (pagamentos semestrais)</td></tr>
<tr><td>Parcelas 01 a 06</td><td>3,75%</td></tr>
<tr><td>Parcelas 07 a 14</td><td>7,75%</td></tr>
<tr><td>Parcela 15</td><td>Saldo remanescente</td></tr>
</table></td></tr>
<tr><td></td><td>PAGAMENTO DOS CREDORES FINANCEIROS COLABORADORES TITULARES DE CRÉDITOS COM GARANTIA REAL (Cláusula 4.6.4)</td><td><u>Condição G</u> (Cláusula 4.6.4.1): os Credores que concordarem em manter recursos nas contas reservas das Recuperandas, liberando-as de qualquer penhor que porventura recaísse sobre essas contas e os valores nelas depositados, até o limite de 5% (cinco por cento) do saldo do Crédito com Garantia Real, liberando ou restituindo, conforme aplicável, os recursos excedentes a este valor que se encontrem retidos ou tenham sido amortizados das referidas contas desde a Data do Pedido terão seus Créditos pagos nas seguintes condições:

a) Deságio: não haverá.
b) Juros: de acordo com as taxas pactuadas nos instrumentos de crédito vigentes, capitalizados mensalmente desde a Data do Pedido.
c) Bônus de adimplência sobre valores de correção monetária e juros: quando houver previsão no instrumento originário do Crédito correspondente, sobre os valores de correção e juros previstos acima incidirá bônus de adimplemento de 15% (quinze por cento), desde que os pagamentos de juros ou de principal estejam adimplentes.
d) Pagamento de juros: mensalmente, com o primeiro pagamento devido no último Dia Útil do mês subsequente à Data da Homologação.
e) Carência de principal: 30 (trinta) meses, a contar da Data da Homologação.
f) Amortização de principal: os valores (pós-capitalização) serão amortizados de acordo com os prazos previstos nas respectivas cédulas de crédito, com vencimento final acrescido em 30 (trinta) meses, sendo a primeira delas devida no último Dia Útil do mês subsequente ao término da Carência do Principal.

<u>Condição H</u> (Cláusula 4.6.4.2): Os Credores Financeiros titulares de Créditos com Garantia Real que concordarem em restituir integralmente os valores amortizados das contas reservas das Recuperandas desde a Data do Pedido e em manter tais valores depositados nas referidas contas terão seus Créditos pagos nas seguintes condições:

a) Deságio: não haverá;
b) Juros: taxa pré-fixada de 3,53% (três vírgula cinquenta e três por cento) ao ano, capitalizados mensalmente desde a Data do Pedido;</td></tr>
</table>

www.zveiter.com.br
Av. Pres. Antônio Carlos, nº 51 - 19º e 20º andar
Centro, Rio de Janeiro - RJ, 20020-010

www.preserva-acao.com.br
Avenida Rio Branco, nº 116, 15º andar,
Centro - Rio de Janeiro / RJ | CEP 20.040-001

Assinado eletronicamente por: BRUNO GALVÃO SOUZA PINTO DE REZENDE - 30/12/2024 17:23:08
https://tjrj.pje.jus.br:443/1g/Processo/ConsultaDocumento/listView.seam?x=24123017230814600000156097243
Número do documento: 24123017230814600000156097243

		c) Bônus de adimplência sobre valores de correção monetária e juros: será aplicado um desconto de 15% (quinze por cento) sobre os valores de juros acima, a título de bônus de adimplemento, desde que os pagamentos dos valores de juros e de principal estejam adimplentes; **d) Pagamento de juros: mensalmente, com o primeiro pagamento devido no último Dia Útil do mês subsequente à Data da Homologação;** **e) Carência de principal: 24 (vinte e quatro) meses, a contar da Data da Homologação;** **f) Amortização de principal: o valor pós-capitalização será amortizado em 120 (cento e vinte) parcelas iguais, mensais e consecutivas, com a primeira devida no último Dia Útil do mês subsequente ao término do período de carência.** **<u>PRAZO PARA MANIFESTAÇÃO DE INTENÇÃO</u> - Cláusula 4.6.4.3** **Os Credores Financeiros titulares de Créditos com Garantia Real deverão manifestar sua intenção, conforme a carta nos moldes do Anexo VIII deste Plano Consolidado, de ser enquadrado como um Credor Colaborador em até 10 (dez) Dias Úteis contados da Data da Homologação, mediante envio de comunicação por escrito endereçada às Recuperandas, nos termos da Cláusula 8.3, a fim de que possam ser iniciadas as tratativas entre as partes e celebrados os instrumentos necessários ao enquadramento como um Credor Colaborador.**
CRÉDITOS DE CREDORES DO MOSA COM FIANÇAS OU AVAIS (Cláusula 4.7)	**Os Credores da MOSA com Fianças ou Avais serão pagos pelas Recuperandas exclusivamente na hipótese de inadimplemento da MOSA, devedora principal, nas mesmas condições de pagamento previstas no APR, <u>não se aplicando aos Credores da MOSA com Fianças ou Avais nenhuma das demais condições de pagamento previstas neste Plano Consolidado.</u>**	
CRÉDITOS DE PARTES RELACIONADAS (Cláusula 4.8)	**Os Créditos de Partes Relacionadas serão pagos nas condições previstas na cláusula 4.6.2.1, ficando sua quitação integral condicionada à conclusão dos pagamentos relativos aos Créditos detidos pelos Credores Fornecedores Colaboradores.**	
CRÉDITOS *INTERCOMPANIES* (Cláusula 4.9)	**As Recuperandas poderão, a seu exclusivo critério, quitar os Créditos *Intercompanies* mediante formas alternativas de extinção e/ou pagamento, inclusive, mas não se limitando, ao encontro de contas previsto na LRJ.**	
CRÉDITOS ILÍQUIDOS (Cláusula 4.10)	**Os créditos Ilíquidos serão pagos a partir:** **(i) do trânsito em julgado da decisão administrativa, judicial ou arbitral que tornar o respectivo Crédito líquido e de sua habilitação na Recuperação Judicial ou** **(ii) da celebração de acordo entre as partes, respeitadas outras eventuais condições contidas nos referidos acordos.**	

www.zveiter.com.br
Av. Pres. Antônio Carlos, nº 51 - 19º e 20º andar
Centro, Rio de Janeiro - RJ, 20020-010
www.preserva-acao.com.br
Avenida Rio Branco, nº 116, 15º andar,
Centro - Rio de Janeiro / RJ | CEP 20.040-001

Assinado eletronicamente por: BRUNO GALVÃO SOUZA PINTO DE REZENDE - 30/12/2024 17:23:08
https://tjrj.pje.jus.br:443/1g/Processo/ConsultaDocumento/listView.seam?x=24123017230814600000156097243
Número do documento: 24123017230814600000156097243

	O respectivo Crédito deverá ser pago de acordo com a classificação e os critérios estabelecidos neste Plano Consolidado para a classe ou subclasse na qual o Crédito em questão esteja enquadrado. As regras de pagamento de tais Créditos, notadamente quanto à incidência de correção monetária e eventuais juros, passarão a ser aplicáveis, conforme aplicável, apenas a partir de sua habilitação na Recuperação Judicial ou da data da celebração do acordo entre as partes (respeitadas outras eventuais condições contidas nos acordos celebrados).
CRÉDITOS RETARDATÁRIOS **(Cláusula 4.11)**	**Os Créditos Retardatários serão pagos a partir:** **(i) do trânsito em julgado da decisão administrativa, judicial ou arbitral que resultar na inclusão do Crédito Retardatário na Relação de Credores ou** **(ii) da celebração de acordo entre as partes, respeitadas outras eventuais condições contidas nos referidos acordos.** **O respectivo Crédito deverá ser pago de acordo com a classificação e os critérios estabelecidos neste Plano Consolidado para a classe ou subclasse na qual o Crédito em questão esteja incluído. As regras de pagamento de tais Créditos, notadamente quanto à incidência de correção monetária e eventuais juros, passarão a ser aplicáveis, conforme aplicável, apenas a partir de sua habilitação na Recuperação Judicial ou da data da celebração do acordo entre as partes (respeitadas outras eventuais condições contidas nos acordos celebrados).**
FORMA DE CÁLCULO DAS PARCELAS **(Cláusula 4.12)**	**Sempre que houver previsão de pagamento escalonado neste Plano Consolidado, o cálculo das parcelas será realizado de acordo com o Sistema de Amortização Constante, em que a cada mês a parcela correspondente à amortização de principal será acrescida da correção monetária e eventuais juros incidentes sobre o saldo devedor.**
PRAZO E FORMA DE PAGAMENTO **(Cláusula 4.13)**	**Exceto se de outra forma previsto no Plano Consolidado, todos os pagamentos devidos na forma do Plano Consolidado poderão ser realizados sempre até o último Dia Útil do mês de referência e os Créditos serão pagos aos Credores por meio da transferência direta de recursos à conta bancária do respectivo Credor.**
CONTAS BANCÁRIAS DOS CREDORES **(Cláusula 4.14)**	**- Cláusula 4.14.1 -** **Os Credores devem informar suas respectivas contas bancárias para recebimento dos pagamentos de seus Créditos mediante comunicação por escrito endereçada às Recuperandas, nos termos da Cláusula 8.3.** **Os pagamentos que não forem realizados em razão de omissão do Credor em informar seus dados bancários com no mínimo 15 (quinze) dias de antecedência da data de pagamento previsto não serão considerados como um evento de descumprimento do Plano Consolidado.** **- Cláusula 4.14.2 -** **Exceto se previsto de outra forma neste Plano Consolidado, em nenhuma hipótese serão efetuados pagamentos em contas bancárias de terceiros indicadas pelos Credores.**
ALTERAÇÃO NOS VALORES DOS CRÉDITOS **(Cláusula 4.15)**	**Na hipótese de se verificar eventual alteração no valor de qualquer Crédito decorrente de decisão administrativa, judicial ou arbitral transitada em julgado ou, ainda, em caso de celebração de acordo entre as partes, o valor alterado do Crédito será pago na forma prevista no Plano Consolidado a partir do trânsito em julgado da decisão administrativa, judicial ou da celebração do acordo entre as partes.**
DIREITO DE COMPENSAÇÃO **(Cláusula 4.16)**	**Após a Homologação Judicial do Plano Consolidado, antes de realizar o pagamento de um Crédito, as Recuperandas terão a faculdade de compensar eventuais créditos que detenham contra o respectivo Credor, de modo a pagar-lhe apenas o eventual saldo remanescente.**

www.zveiter.com.br
Av. Pres. Antônio Carlos, nº 51 - 19º e 20º andar
Centro, Rio de Janeiro - RJ, 20020-010
www.preserva-acao.com.br
Avenida Rio Branco, nº 116, 15º andar,
Centro - Rio de Janeiro / RJ | CEP 20.040-001
Assinado eletronicamente por: BRUNO GALVÃO SOUZA PINTO DE REZENDE - 30/12/2024 17:23:08
https://tjrj.pje.jus.br:443/1g/Processo/ConsultaDocumento/listView.seam?x=24123017230814600000156097243
Número do documento: 24123017230814600000156097243

QUADRO RESUMO DO PLANO DE RECUPERAÇÃO JUDICIAL DE MALTERÍA ORIENTAL SOCIEDAD ANÓNIMA	
OPÇÕES DE REESTRUTURAÇÃO	**CONDIÇÕES DE RESTRUTURAÇÃO DOS CRÉDITOS**
- Cláusula 4.1 - **Ausência de reestruturação dos Créditos**	**Na forma autorizada pelo parágrafo 3º do artigo 45 da LRJ, a MOSA exerce o direito de não reestruturar seus Créditos por meio do Plano, mantendo seus valores e condições de pagamento originais.**
- Cláusula 4.2 - **Acordos e/ou procedimentos auxiliares perante a jurisdição Uruguaia**	**Como forma de proteger seus Ativos e, com isso, assegurar as condições necessárias a que o Grupo Petrópolis consiga adimplir as obrigações previstas no Plano Consolidado, a MOSA poderá adotar qualquer medida extrajudicial ou judicial perante a jurisdição Uruguaia permitida pela Lei nº 18.387, de 23 de outubro de 2008, que disciplina os processos concursais no Uruguai, e demais leis e normas aplicáveis, em suporte ao Plano ou como forma de atribuir-lhe validade e/ou eficácia naquela jurisdição. Nesse sentido, o cumprimento de quaisquer acordos e/ou procedimentos auxiliares que, conforme aplicável, venham a ser celebrados ou deflagrados pela MOSA no Uruguai, independentemente de sua natureza, ficarão submetidos à jurisdição e às leis Uruguaias.**

117. Por seu turno, esta A.J. verificou a apresentação de 43 (quarenta e três) objeções por parte dos credores, conforme planilha abaixo colacionada:

Id	Parte
71316247	SERQUÍMICA INDÚSTRIA, COMÉRCIO, IMPORTAÇÃO E EXPORTAÇÃO DE PRODUTOS QUÍMICOS LTDA
70413946	KHS INDÚSTRIA DE MÁQUINAS LTDA.
69971050	IMSB INDÚSTRIA DE MÁQUINAS E EQUIPAMENTOS LTDA.
68900989	BANCO DO BRASIL S.A.
66925614	SC SERVIÇOS DE COLETA DE RESIDUOS NÃO PERIGOSOS LTDA.
66791680	IMSB INDÚSTRIA DE MÁQUINAS E EQUIPAMENTOS LTDA.
66512155	SIEMENS ENERGY BRASIL LTDA.
72553674	HITSS DO BRASIL SERVIÇOS TECNOLÓGICOS LTDA
72642057	BANCO IBM S.A
72620542	VIDEOLAR-INNOVA S/A
72770730	CARBONO QUÍMICA LTDA
72963546	EVOLUTION IT SERVICES LTDA

Assinado eletronicamente por: BRUNO GALVÃO SOUZA PINTO DE REZENDE - 30/12/2024 17:23:08
https://tjrj.pje.jus.br:443/1g/Processo/ConsultaDocumento/listView.seam?x=24123017230814600000156097243
Número do documento: 24123017230814600000156097243

Id	Parte
57610172; 72974211; 72974234	TEAC MÓDULOS LTDA
73244392	BANCO DA AMAZÔNIA S.A
73345079	BANCO PINE S/A
73442663	KRONES DO BRASIL LTDA
73437139	KRONES AG
73446684	IPIRANGA PRODUTOS DE PETRÓLEO S/A
73536236	GELOPAR REFRIGERAÇÃO PARANAENSE LTDA
73663968	PROMETEON TYRE GROUP INDÚSTRIA BRASIL LTDA
73734318	BANCO DO NORDESTE DO BRASIL S/A
73793881	COPEL DISTRIBUIÇÃO S/A
73809526	VIDROPORTO S.A
73873728	BANCO VOITER S.A
73918774	APTAR DO BRASIL EMBALAGENS LTDA
73942027	TRANSPANORAMA TRANSPORTES S.A
73942810	FLOWINVEST FUNDO DE INVESTIMENTO EM DIREITOS CREDITÓRIOS
73961061	VERALLIA BRASIL S.A
73982889	BANCO FIBRA S/A
73992402	E.Z. MINERALS COMÉRCIO E REPRESENTAÇÕES EIRELI
74073677 e 74073686	INVESTOR FUNDO DE INVESTIMENTO EM DIREITOS CREDITORIOS
74159489 e 74161504	MISSION MUSIC PRODUÇÃO MUSICAL LTDA
74088838	BRASKEM S.A.
74953950	ADLOOK BRAZIL LTDA
74941599	BANCO SOFISA S.A.
74688975	RIMINI STREET BRAZIL SERVIÇOS DE TECNOLOGIA LTDA
74429310	MAIA E ANJOS SOCIEDADE DE ADVOGADOS
74425759	MELCOM CONSULTORIA COMERCIAL LTDA
74425752	ACTUS CONSULTORIA E ASSESSORIA EMPRESARIAL LTDA
76457292	KRONES A/G
76459755	KRONES DO BRASIL LTDA
76486792	IMSB INDÚSTRIA DE MÁQUINAS E EQUIPAMENTOS LTDA.
76646134	BANCO FIBRA S/A

Assinado eletronicamente por: BRUNO GALVÃO SOUZA PINTO DE REZENDE - 30/12/2024 17:23:08
https://tjrj.pje.jus.br:443/1g/Processo/ConsultaDocumento/listView.seam?x=24123017230814600000156097243
Número do documento: 24123017230814600000156097243

4. DO CUMPRIMENTO DO PLANO DE RECUPERAÇÃO JUDICIAL HOMOLOGADO

118. Conforme já mencionado em momento anterior ao presente relatório, este Juízo homologou o plano de recuperação judicial consolidado do Grupo Petrópolis, concedendo a recuperação judicial nos termos do art. 58 da lei nº 11.101/2005 nos termos da r. decisão de id. 83922132.

119. À vista disto, observando-se os prazos e condições estipulados, esta A.J. prontamente enviou e-mail às Recuperandas requerendo a discriminação das opções de pagamento formalizadas pelos credores para o recebimento de seu crédito, bem como, relação dos credores que formalizaram interesse no enquadramento como "Credor Colaborador" (Fornecedores, financeiros e aderentes), na forma das disposições previstas no plano homologado.

120. Em resposta, as empresas Recuperandas apresentaram planilha com a identificação dos credores que formalizaram a opção de pagamento nos autos do processo de recuperação judicial ou por carta/e-mail, indicando suas respectivas classes, opção de pagamento escolhida, enquadramento como colaborador e subclasse (acaso pertinente), conforme se infere do documento que segue em anexo. **(Doc. nº 01)**.

121. Em complemento, esta A.J., considerando o prazo de 30 dias contados da data da homologação para pagamento dos credores Trabalhistas (pagamento linear), Quirografários (Condição A) e ME e EPP (Condição C), disposto nas cláusulas 4.1.1. "e", 4.3.1.1 e 4.4.1.1, respectivamente, também solicitou às Recuperandas o envio dos respectivos comprovantes de pagamento.

122. Em resposta, as recuperandas apresentaram comprovantes de pagamento relativos aos credores trabalhistas, quirografários da Condição A, e ME e EPP da Condição C que foram anexados por esta A.J. relatório mensal

www.zveiter.com.br
Av. Pres. Antônio Carlos, nº 51 - 19º e 20º andar
Centro, Rio de Janeiro - RJ, 20020-010
www.preserva-acao.com.br
Avenida Rio Branco, nº 116, 15º andar,
Centro - Rio de Janeiro / RJ | CEP 20.040-001

Assinado eletronicamente por: BRUNO GALVÃO SOUZA PINTO DE REZENDE - 30/12/2024 17:23:08
https://tjrj.pje.jus.br:443/1g/Processo/ConsultaDocumento/listView.seam?x=24123017230814600000156097243
Número do documento: 24123017230814600000156097243

anterior (9º RMA – ids. 99363557, 99363558, 99363559, 99363560, 99363561, 99363562 e 99363563).

123. Além disto, esta A.J. vem recebendo os outros pagamentos efetivados pelas empresas Recuperandas em cumprimento ao PRJ homologado, de modo que os referidos comprovantes vêm sendo relacionados em planilha ilustrativa confeccionada por esta A.J. para facilitar a consulta dos pagamentos já efetivados em favor dos credores, sendo digno de nota que a planilha será constantemente atualizada em conformidade com os documentos recebidos.

124. No mês de referência, as Recuperandas enviaram os comprovantes relativos ao mês de dezembro, que ora são apresentados em anexo **(Doc. nº 02**), havendo esta A.J. relacionados os documentos recebidos na referida planilha ilustrativa, a fim de permitir melhor visualização de todos os pagamentos que foram comprovados até o momento. **(Doc. nº 03)**.

125. Inobstante a isso, cumpre registrar que os pagamentos ainda estão sendo objeto de verificação por parte desta A.J., ante ao grande volume de informações que estão sendo depuradas para fins de acompanhamento do cumprimento do plano de recuperação judicial homologado.

www.zveiter.com.br
Av. Pres. Antônio Carlos, nº 51 - 19º e 20º andar
Centro, Rio de Janeiro - RJ, 20020-010

www.preserva-acao.com.br
Avenida Rio Branco, nº 116, 15º andar,
Centro - Rio de Janeiro / RJ | CEP 20.040-001

Assinado eletronicamente por: BRUNO GALVÃO SOUZA PINTO DE REZENDE - 30/12/2024 17:23:08
https://tjrj.pje.jus.br:443/1g/Processo/ConsultaDocumento/listView.seam?x=24123017230814600000156097243
Número do documento: 24123017230814600000156097243

5. DAS ATIVIDADES DAS RECUPERANDA – RESPOSTA AOS QUESTIONAMENTOS DA A.J.

126. Por seu turno, buscando melhor aprofundar seu estudo de modo a abalizar a análise das atividades e da situação econômica das recuperandas, a A.J. formulou alguns questionamentos às mesmas, que foram respondidos conforme segue abaixo **(Doc. nº 04)**.

1) Demonstrações Financeiras Consolidadas do último mês (em formato Excel e em PDF): Balanço Patrimonial, Demonstração de Resultado do Exercício (DRE) e Demonstração de Fluxo de Caixa (DFC).

> **Observação 1**: No que se refere à Demonstração de Resultado do Exercício (DRE), solicitamos que o valor do resultado seja apresentado de forma mensal (não acumulada), permitindo a avaliação do desempenho mensal.
>
> **Observação 2**: Caso algum braço operacional ou empresa do Grupo conte com demonstrações consolidadas próprias, favor apresentar e detalhar a eventual segregação realizada e empresas integrantes.

RESPOSTA: Anexos na pasta. (Doc. nº 05)

2) Demonstrações Financeiras Individuais do último mês de todas as empresas recuperandas (em formato Excel e em PDF): Balanço Patrimonial, Demonstração de Resultado do Exercício (DRE) e Demonstração de Fluxo de Caixa (DFC).

> **Observação 1**: No que se refere à Demonstração de Resultado do Exercício (DRE), solicitamos que o valor do resultado seja apresentado de forma mensal (não acumulada), permitindo a avaliação do desempenho mensal.
>
> **Observação 2**: Caso algum braço operacional ou empresa do Grupo conte com demonstrações consolidadas próprias, favor apresentar e detalhar a eventual segregação realizada e empresas integrantes.

Assinado eletronicamente por: BRUNO GALVÃO SOUZA PINTO DE REZENDE - 30/12/2024 17:23:08
https://tjrj.pje.jus.br:443/1g/Processo/ConsultaDocumento/listView.seam?x=24123017230814600000156097243
Número do documento: 24123017230814600000156097243

RESPOSTA: Anexos na pasta. (Doc. nº 06)

3) Fluxo de Caixa Gerencial Consolidado Realizado dos últimos 12 meses (em formato Excel e em PDF). Caso algum braço operacional ou empresa do Grupo conte com demonstrações consolidadas próprias, favor apresentar e detalhar a eventual segregação realizada e empresas integrantes.

RESPOSTA: Anexos na pasta. (Doc. nº 07)

4) Fluxo de Caixa Gerencial Consolidado Projetado para os próximos 12 meses (em formato Excel e em PDF). Caso algum braço operacional ou empresa do Grupo conte com demonstrações consolidadas próprias, favor apresentar e detalhar a eventual segregação realizada e empresas integrantes.

RESPOSTA: Anexos na pasta. (Doc. nº 08)

5) Qual o número atual (posição no último dia do mês anterior) de empregados celetistas vinculados diretamente às recuperandas?

RESPOSTA: Anexos na pasta. (Doc. nº 09)

6) Qual o número atual (posição no último dia do mês anterior) de colaboradores/prestadores de serviço sem vínculo trabalhista (pessoas físicas terceirizadas) contratados pelas recuperandas? Seguir modelo acima indicado.

RESPOSTA: Anexos na pasta. (Doc. nº 09)

7) Quantas contratações e demissões ocorreram nos últimos 30 dias (posição no último dia do mês anterior)? Seguir modelo acima indicado.

RESPOSTA: Anexos na pasta. (Doc. nº 09)

8) Favor informar se as recuperandas estão pagando em dia as obrigações recorrentes (trabalhistas, fornecedores, tributárias, etc.) que se venceram no último

Assinado eletronicamente por: BRUNO GALVÃO SOUZA PINTO DE REZENDE - 30/12/2024 17:23:08
https://tjrj.pje.jus.br:443/1g/Processo/ConsultaDocumento/listView.seam?x=24123017230814600000156097243
Número do documento: 24123017230814600000156097243

mês (incluindo salários, fornecedores, alugueres, etc.) e se terão condições de manter o pagamento de tais verbas no curso da recuperação judicial.

RESPOSTA: Não houve alterações.

9) Qual o número de fornecedores das recuperandas no último mês, informando se desde tal data houve rescisão/distrato ou qualquer outra forma de encerramento da relação contratual com tais fornecedores, apontando o número de contratos eventualmente encerrados/desfeitos?

RESPOSTA: O número de fornecedores das Recuperandas no último mês foi de 679.

10) Favor informar se houve alteração das bases negociais de fornecimento de insumos por parte de seus fornecedores no último mês.

RESPOSTA: Não houve alterações.

11) Favor informar se as recuperandas estão pagando os tributos e encargos previdenciários e sociais incidentes sobre sua folha de pagamento e sobre suas operações.

RESPOSTA: Não houve alterações.

12) Qual a capacidade total de produção das recuperandas, discriminando por unidade fabril e por atividade exercida pelo grupo (produção de bebidas, energia)?

RESPOSTA:

DETALHES DA PLANTA	OPERACIONAL						PRÉ OPERACIONAL			
	JAMARI	SANTA CRUZ	CANAÃ RENOVÁVEL	TAMBORIL	RENIC	ABRANJO	ÍCARO	ESTRELA	LOBO GUARÁ	JAGUATIRICA
POTÊNCIA INSTALADA (MW)	20	17	17	29,33	16	4,75	N/A	N/A	N/A	N/A

www.zveiter.com.br
Av. Pres. Antônio Carlos, nº 51 - 19º e 20º andar
Centro, Rio de Janeiro - RJ, 20020-010

www.preserva-acao.com.br
Avenida Rio Branco, nº 116, 15º andar,
Centro - Rio de Janeiro / RJ | CEP 20.040-001

Assinado eletronicamente por: BRUNO GALVÃO SOUZA PINTO DE REZENDE - 30/12/2024 17:23:08
https://tjrj.pje.jus.br:443/1g/Processo/ConsultaDocumento/listView.seam?x=24123017230814600000156097243
Número do documento: 24123017230814600000156097243

ENERGIA ASSEGURADA (MW)	9,1	7,27	7,76	12,91	6,55	2,26
FATOR DE CAPACIDADE	46%	43%	46%	44%	41%	48%
RIO	RIO JAMARI	RIO JAMARI	RIO CANAÃ	RIO BONITO	RIO BONITO	ARROIO ABRANJO
DATA AUTORIZAÇÃO	19/06/2006	19/06/2006	19/06/2006	17/12/2007	16/01/2008	17/11/2010
DATA OPERAÇÃO COMERCIAL	09/01/2015	19/06/2014	10/03/2015	12/05/2015	10/06/2016	01/05/2014
DATA FINAL DA AUTORIZAÇÃO	19/06/2036	19/06/2036	19/06/2036	17/12/2037	16/01/2038	
CAPACIDADE OCIOSA	N/A	N/A	N/A	N/A	N/A	N/A

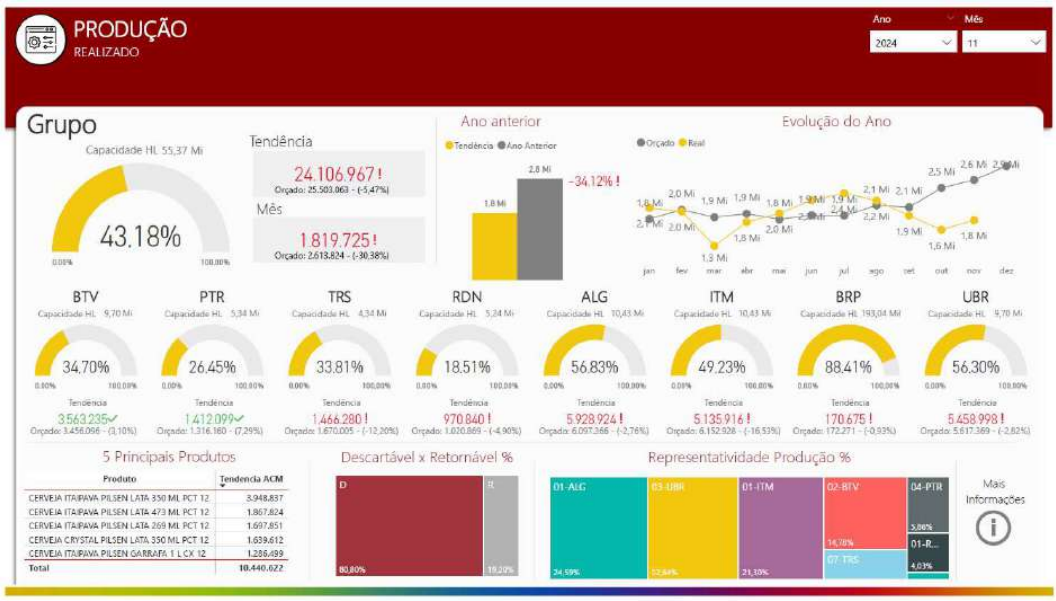

13) Qual a atual capacidade ociosa, discriminando por unidade fabril e por atividade exercida pelo grupo (produção de bebidas, energia)?

RESPOSTA:

www.zveiter.com.br
Av. Pres. Antônio Carlos, nº 51 - 19º e 20º andar
Centro, Rio de Janeiro - RJ, 20020-010

www.preserva-acao.com.br
Avenida Rio Branco, nº 116, 15º andar,
Centro - Rio de Janeiro / RJ | CEP 20.040-001

Assinado eletronicamente por: BRUNO GALVÃO SOUZA PINTO DE REZENDE - 30/12/2024 17:23:08
https://tjrj.pje.jus.br:443/1g/Processo/ConsultaDocumento/listView.seam?x=24123017230814600000156097243
Número do documento: 24123017230814600000156097243

	Capacidad producción teórica (ton)	Producción real (ton)	Capcadidad ociosa (ton)
Planta 1	5.000,00	1.209,99	3.790,01
Planta 2	7.435,00	4.155,97	3.279,03
Planta 3	7.435,00	6.650,55	784,45
Total	19.870,00	12.016,51	7.853,49

14) Favor informar a situação atual do estoque das recuperandas (por atividade) e qual é o seu giro.

RESPOSTA: MOSA: Estoque de cevada crua, 81,2 mil toneladas. Estoque de malte, 35,2 mil toneladas. Estoque de sementes, 1,6 mil toneladas / Restante das empresas: resposta disponibilizada nos anexos da pasta. (Doc. nº 10)

Grupo	Valor	CPV 2023	GIRO
1001	**794.138.782,92**	**8.563.265.585**	**10,78**
Produto Acabado	294.259.804,23		
Matéria Prima	163.675.984,16		
Embalagens	151.650.369,96		
Peças	77.335.697,23		
Demais Estoques	59.221.382,35		
Comercializáveis	47.995.544,99		
1004	**202.778.959,99**	**844.017.563**	**4,16**
Produto Acabado	79.733.616,07		
Matéria Prima	52.813.642,84		
Embalagens	20.522.605,97		
Peças	19.759.080,36		
Demais Estoques	18.851.442,19		
Comercializáveis	11.098.572,56		
1003	**121.000.229,69**	**1.135.308.729**	**9,38**

www.zveiter.com.br
Av. Pres. Antônio Carlos, nº 51 - 19º e 20º andar
Centro, Rio de Janeiro - RJ, 20020-010
www.preserva-acao.com.br
Avenida Rio Branco, nº 116, 15º andar,
Centro - Rio de Janeiro / RJ | CEP 20.040-001
Assinado eletronicamente por: BRUNO GALVÃO SOUZA PINTO DE REZENDE - 30/12/2024 17:23:08
https://tjrj.pje.jus.br:443/1g/Processo/ConsultaDocumento/listView.seam?x=24123017230814600000156097243
Número do documento: 24123017230814600000156097243

Produto Acabado	41.360.345,72		
Embalagens	21.564.121,61		
Matéria Prima	18.253.545,73		
Demais Estoques	18.224.406,49		
Peças	16.718.766,18		
Comercializáveis	4.879.043,96		
1002	**59.762.979,60**	**229.452.418**	**3,84**
Produto Acabado	29.770.673,77		
Peças	13.629.034,51		
Matéria Prima	7.264.749,99		
Demais Estoques	4.559.557,43		
Comercializáveis	2.418.028,35		
Embalagens	2.120.935,55		
5000	**711.307,47**	**1.694.604**	**2,38**
Comercializáveis	692.984,95		
Demais Estoques	18.322,52		
2014	**332.722,88**	**80.634.685**	**4.400,85**
Demais Estoques	332.722,88		
Total Geral	**1.178.724.982,55**		
		10.854.373.586	**#DIV/0!**

15) Favor informar se as recuperandas vêm empreendendo ações para reduzir sua capacidade ociosa, detalhando as medidas que vêm sendo adotadas.

RESPOSTA: Não houve alterações.

Assinado eletronicamente por: BRUNO GALVÃO SOUZA PINTO DE REZENDE - 30/12/2024 17:23:08
https://tjrj.pje.jus.br:443/1g/Processo/ConsultaDocumento/listView.seam?x=24123017230814600000156097243
Número do documento: 24123017230814600000156097243

16) Favor informar a evolução das negociações com os credores sobre os termos e condições do projeto de soerguimento.

RESPOSTA: No dia 11/09 foi aprovado em assembleia o Plano de Recuperação Judicial do Grupo Petrópolis.

17) Favor informar se foi convencionado algum termo com os credores para a evolução das negociações e para a solução construtiva de consensos, com o objetivo de obter maior efetividade econômico-financeira e proveito social aos agentes econômicos envolvidos.

RESPOSTA: No dia 11/09 foi aprovado em assembleia o Plano de Recuperação Judicial do Grupo Petrópolis.

18) Favor informar se as recuperandas estão recebendo contato por parte dos credores, a fim de obter melhorias nas condições do PRJ, informando, em caso positivo, os principais pontos de insatisfação dos credores, bem como eventuais avanços alcançados entre as recuperandas e os credores.

RESPOSTA: No dia 11/09 foi aprovado em assembleia o Plano de Recuperação Judicial do Grupo Petrópolis.

19) Favor informar os credores que já foram procurados pelas Recuperandas com intuito de apresentar e negociar as condições previstas no PRJ.

RESPOSTA: No dia 11/09 foi aprovado em assembleia o Plano de Recuperação Judicial do Grupo Petrópolis.

20) No último mês, as recuperandas alienaram ou deram em garantia algum ativo não circulante? Em caso positivo, favor especificar o ativo, os contratos eventualmente vinculados, se a garantia decorreu da decisão proferida pelo TJERJ (Agravo de Instrumento nº 0021652-68.2023.8.19.0000 e outros) e, nesse caso, se a garantia já foi efetivada/homologada/registrada.

RESPOSTA: Anexos na pasta. (Doc. nº 11)

www.zveiter.com.br
Av. Pres. Antônio Carlos, nº 51 - 19º e 20º andar
Centro, Rio de Janeiro - RJ, 20020-010

www.preserva-acao.com.br
Avenida Rio Branco, nº 116, 15º andar,
Centro - Rio de Janeiro / RJ | CEP 20.040-001

Assinado eletronicamente por: BRUNO GALVÃO SOUZA PINTO DE REZENDE - 30/12/2024 17:23:08
https://tjrj.pje.jus.br:443/1g/Processo/ConsultaDocumento/listView.seam?x=24123017230814600000156097243
Número do documento: 24123017230814600000156097243

- **Baixas:**

Empr	Div	Nome	Vendas	Total
1001	CP01	MATRIZ	0,00	0,00
1001	CP03	BOITUVA UNF	-25.201,33	-25.201,33
1001	CP04	PETROPOLIS UNF	0,00	0,00
1001	CP06	ETDI PETROPOLIS UNF	0,00	0,00
1001	CP07	FAZ PETROPOLIS UNF	0,00	0,00
1001	CP09	TERESOPOLIS UNF	-21.625,79	-21.625,79
1001	CP55	CORPORATIVO	0,00	0,00
1001	CP56	CORPORATIVO - DIST	0,00	0,00
1001	C125	BRAGANÇA PAULISTA UNF	0,00	0,00
1001	C147	UBERABA UNF	-1.542,45	-1.542,45
1001	UND-1001	CPSA - UND's	-8.229,27	-8.229,27
1002	CO01	RONDONOPOLIS UNF	-10.564,53	-10.564,53
1002	UND-1002	CPCO - UND's	0,00	0,00
1003	BA01	ALAGOINHAS UNF	-67.458,27	-67.458,27
1003	UND-1003	CPBA - UND's	0,00	0,00
1004	PE01	ITAPISSUMA UNF	-225.366,23	-225.366,23
1004	UND-1004	CPPE - UND's	-300,04	-300,04
2013	COL	CENTRO OESTE LOGISTICA LTDA	0,00	0,00
2014	TR01	GPTL BOITUVA (SP)	0,00	0,00
3600	26	ENERGIA	0,00	0,00
3800	ZM01	ZUQUETTI & MARZOLA-RIO JANEIRO	0,00	0,00
5000	BOUTIQUE	GP BOUTIQUE PETROPOLIS LTDA	0,00	0,00
		Total		**-360.287,91**

21) Favor informar todos os casos (detalhando os contratos, valores, beneficiários) em que as recuperandas CANAÃ GERAÇÃO DE ENERGIA S/A e CANAA GERAÇÃO DE ENERGIA RENOVÁVEL S.A outorgaram algum tipo de garantia, informando se tal operação observou os termos da cláusula 15ª do Estatuto Social de tais empresas.

RESPOSTA:

www.zveiter.com.br
Av. Pres. Antônio Carlos, nº 51 - 19º e 20º andar
Centro, Rio de Janeiro - RJ, 20020-010

www.preserva-acao.com.br
Avenida Rio Branco, nº 116, 15º andar,
Centro - Rio de Janeiro / RJ | CEP 20.040-001

Assinado eletronicamente por: BRUNO GALVÃO SOUZA PINTO DE REZENDE - 30/12/2024 17:23:08
https://tjrj.pje.jus.br:443/1g/Processo/ConsultaDocumento/listView.seam?x=24123017230814600000156097243
Número do documento: 24123017230814600000156097243

Sigla	Empreendimento	Valor Contratado	Financiadora	Objeto	Prazo		Garantia	Conta Reserva
					Início	Término		
JMA	**PCH Canaã PCH Canaã Renovável PCH Jamari PCH Santa Cruz**	R$ 116.296.614,57	BASA	FIC-G-100-12-0129_6 Aplicação no projeto de implantação da PCH Canaã, PCH Jamari e PCH Santa Cruz	29/10/2012	10/08/2033	Pacote BASA (PPA, Seguros Operacional, Ações, Conta Reserva) Aval Epower + ZM	3 Parcelas mensais
JMA	**PCH Canaã PCH Canaã Renovável PCH Jamari PCH Santa Cruz**	R$ 105.886.517,54	BASA	FIC-G-100-14-0199/6 Aplicação no projeto de implantação da PCH Canaã, PCH Jamari e PCH Santa Cruz	29/12/2014	10/10/2034	Pacote BASA (PPA, Seguros Operacional, Ações, Conta Reserva) Aval Epower + ZM	3 Parcelas mensais
JMA	**PCH Canaã PCH Canaã Renovável PCH Jamari PCH Santa Cruz**	R$ 24.000.000,00	BASA	CCB 370311 - CRÉDITO CONTA CORRENTE - GIRO AMAZÔNIA	07/03/2022	12/01/2026	Recebíveis e AVAL Epower & GPMax	NA
JMA	**PCH Canaã PCH Canaã Renovável PCH Jamari PCH Santa Cruz**	R$ 6.000.000,00	BASA	CCB 100-22/5067-3	15/03/2022	15/04/2025	Recebíveis e AVAL Epower & GPMax	NA

Assinado eletronicamente por: BRUNO GALVÃO SOUZA PINTO DE REZENDE - 30/12/2024 17:23:08
https://tjrj.pje.jus.br:443/1g/Processo/ConsultaDocumento/listView.seam?x=24123017230814600000156097243
Número do documento: 24123017230814600000156097243

ABJ	**PCH Abranjo**	R$ 15.263.106,00	BRDE	Aplicação no projeto de implantação da PCH Abranjo I	28/12/2012	29/07/2026	Pacote BNDES (PPA, Seguros usina, Ações, Conta Reserva) Aval ZM+ Epower	3 Parcelas mensais

22) No último mês, as recuperandas realizaram alguma reestruturação societária? Em caso positivo, favor especificar.

RESPOSTA: Não houve alterações.

23) No último mês, as recuperandas adquiriram algum bem integrante do ativo não circulante? Em caso positivo, favor especificar e indicar sua localização.

RESPOSTA: Anexos na pasta. (Doc. nº 12)

24) Algum bem integrante do ativo não circulante das Recuperandas está recebendo destinação diversa do objeto social ou está sendo explorado por terceiros, a título de aluguel, arrendamento, comodato etc.? Em caso positivo, favor especificar o ativo, o usuário e a natureza da exploração.

RESPOSTA: Não houve alterações.

25) Houve alguma alteração nas atividades operacionais das recuperandas no último mês? Favor detalhar

RESPOSTA: Não houve alterações.

26) As recuperandas obtiveram empréstimos e/ou financiamentos no último mês para operarem suas atividades? Qual a garantia ofertada? Qual o destino dos recursos tomados?

RESPOSTA: Anexos na pasta (Doc. nº 13).

Assinado eletronicamente por: BRUNO GALVÃO SOUZA PINTO DE REZENDE - 30/12/2024 17:23:08
https://tjrj.pje.jus.br:443/1g/Processo/ConsultaDocumento/listView.seam?x=24123017230814600000156097243
Número do documento: 24123017230814600000156097243

27) Houve algum incremento de receitas no último mês? Em caso positivo, favor especificar.

RESPOSTA: Não houve alterações.

28) As recuperandas implementaram, no último mês, alguma política de redução de custos e despesas e de aumento de receitas? Quais os números aproximados do eventual aproveitamento obtido?

RESPOSTA: Não houve alterações.

29) As recuperandas realizaram alguma operação "*intercompany*" no último mês? Em caso positivo, favor explicar de qual tipo e qual o volume financeiro da(s) operação(ões) e as empresas envolvidas.

RESPOSTA:

Emitente				Destinatário				Dados	
Banco	Empresa	Agência	C/C	Banco	Empresa	Agência	C/C	VALOR	DATA
Banco do Brasil	Cervejaria Petr. S/A	3070-8	6327-4	Banco do Brasil	Cervejaria Petr. Bahia	3070-8	5881-5	800.000,00	01/11/2024
Banco do Brasil	Cervejaria Petr. S/A	3070-8	6327-4	Banco do Brasil	Cervejaria Petr. Centro Oeste	3070-8	60640-5	450.000,00	01/11/2024
Banco do Brasil	Cervejaria Petr. S/A	3070-8	6327-4	Santander	Six label	3017	13088784-0	60.000,00	04/11/2024
Banco do Brasil	Cervejaria Petr. S/A	3070-8	6327-4	Banco do Brasil	Cervejaria Petr. Bahia	3070-8	5881-5	1.900.000,00	04/11/2024
Banco do Brasil	Cervejaria Petr. S/A	3070-8	6327-4	Banco do Brasil	Cervejaria Petr. Centro Oeste	3070-8	60640-5	230.000,00	04/11/2024
Banco do Brasil	Cervejaria Petr. S/A	3070-8	6327-4	Santander	Six label	3017	13088784-0	300.000,00	05/11/2024
Banco do Brasil	Cervejaria Petr. S/A	3070-8	6327-4	Banco do Brasil	Cervejaria Petr. Bahia	3070-8	5881-5	2.500.000,00	05/11/2024
Banco do Brasil	Cervejaria Petr. S/A	3070-8	6327-4	Banco do Brasil	Cervejaria Petr. Centro Oeste	3070-8	60640-5	50.000,00	05/11/2024
Santander	Cervejaria Petr. S/A	3017-1	13000769-1	Santander	Cervejaria Petr. Bahia	3176-3	13022014-2	20.000.000,00	05/11/2024
Santander	Cervejaria Petr. S/A	3017-1	13000769-1	Santander	Cervejaria Petr. Pernambuco	3017-1	13002517-8	20.000.000,00	05/11/2024
	Cervejaria Petr. S/A				Cervejaria Petr. Bahia			20.000,00	05/11/2024

Assinado eletronicamente por: BRUNO GALVÃO SOUZA PINTO DE REZENDE - 30/12/2024 17:23:08
https://tjrj.pje.jus.br:443/1g/Processo/ConsultaDocumento/listView.seam?x=24123017230814600000156097243
Número do documento: 24123017230814600000156097243

Banco do Brasil	Cervejaria Petr. S/A	3070-8	6327-4	Santander	Six label	3017	13088784-0	60.000,00	06/11/2024
Banco do Brasil	Cervejaria Petr. S/A	3070-8	6327-4	Banco do Brasil	Cervejaria Petr. Centro Oeste	3070-8	60640-5	1.700.000,00	06/11/2024
Banco do Brasil	Cervejaria Petr. S/A	3070-8	6327-4	Banco do Brasil	GP Comercializ. de Energia	3070-8	6063-1	1.200.000,00	07/11/2024
Banco do Brasil	Cervejaria Petr. S/A	3070-8	6327-4	Banco do Brasil	Cervejaria Petr. Bahia	3070-8	5881-5	2.250.000,00	07/11/2024
Banco do Brasil	Cervejaria Petr. Pernambuco	3070-8	5910-2	Banco do Brasil	GP Comercializ. de Energia	3070-8	6063-1	570.000,00	08/11/2024
Banco do Brasil	Cervejaria Petr. S/A	3070-8	6327-4	Banco do Brasil	GP Comercializ. de Energia	3070-8	6063-1	2.400.000,00	08/11/2024
Banco do Brasil	Cervejaria Petr. S/A	3070-8	6327-4	Banco do Brasil	Cervejaria Petr. Pernambuco	3070-8	5910-2	6.776.937,10	08/11/2024
Banco do Brasil	Cervejaria Petr. S/A	3070-8	6327-4	Banco do Brasil	Cervejaria Petr. Bahia	3070-8	5881-5	6.600.000,00	08/11/2024
Banco do Brasil	Cervejaria Petr. S/A	3070-8	6327-4	Santander	Six label	3017	13088784-0	85.000,00	11/11/2024
Banco do Brasil	Cervejaria Petr. S/A	3070-8	6327-4	Banco do Brasil	GP Comercializ. de Energia	3070-8	6063-1	470.000,00	11/11/2024
Banco do Brasil	Cervejaria Petr. S/A	3070-8	6327-4	Banco do Brasil	Cervejaria Petr. Centro Oeste	3070-8	60640-5	2.210.000,00	11/11/2024
Banco do Brasil	Cervejaria Petr. Pernambuco	3070-8	5910-2	Banco do Brasil	Cervejaria Petr. S/A	3070-8	6327-4	12.000.000,00	11/11/2024
Banco do Brasil	Cervejaria Petr. S/A	3070-8	6327-4	Banco do Brasil	Cervejaria Petr. Centro Oeste	3070-8	60640-5	35.000,00	14/11/2024
Santander	Cervejaria Petr. Centro Oeste	3017-1	13032158-4	Santander	Six label	3017	13088784-0	170.000,00	18/11/2024
Banco do Brasil	Cervejaria Petr. Pernambuco	3070-8	5910-2	Banco do Brasil	Cervejaria Petr. S/A	3070-8	6327-4	22.000.000,00	18/11/2024
Banco do Brasil	Cervejaria Petr. S/A	3070-8	6327-4	Banco do Brasil	Cervejaria Petr. Bahia	3070-8	5881-5	17.775.000,00	18/11/2024
Banco do Brasil	Cervejaria Petr. S/A	3070-8	6327-4	Banco do Brasil	Cervejaria Petr. Bahia	3070-8	5881-5	4.000.000,00	18/11/2024
Banco do Brasil	Cervejaria Petr. Centro Oeste	3070-8	60640-5	Banco do Brasil	Cervejaria Petr. S/A	3070-8	6327-4	1.200.000,00	18/11/2024
Banco do Brasil	Cervejaria Petr. S/A	3070-8	6327-4	Santander	Six label	3017	13088784-0	60.000,00	19/11/2024
Banco do Brasil	Cervejaria Petr. S/A	3070-8	6327-4	Banco do Brasil	Cervejaria Petr. Bahia	3070-8	5881-5	800.000,00	19/11/2024
Banco do Brasil	Cervejaria Petr. S/A	3070-8	6327-4	Banco do Brasil	Cervejaria Petr. Centro Oeste	3070-8	60640-5	300.000,00	19/11/2024
Banco do Brasil	Cervejaria Petr. S/A	3070-8	6327-4	Banco do Brasil	Cervejaria Petr. Bahia	3070-8	5881-5	5.200.000,00	21/11/2024
Banco do Brasil	Cervejaria Petr. S/A	3070-8	6327-4	Banco do Brasil	Cervejaria Petr. Centro Oeste	3070-8	60640-5	610.000,00	21/11/2024
Santander	Gp Log				Cervejaria Petr. S/A			1.620.875,85	21/11/2024
Santander	Gp Log				Cervejaria Petr. Centro Oeste			133.024,48	21/11/2024
Santander	Gp Log				Cervejaria Petr. Bahia			563.290,33	21/11/2024

www.zveiter.com.br
Av. Pres. Antônio Carlos, nº 51 - 19º e 20º andar
Centro, Rio de Janeiro - RJ, 20020-010

www.preserva-acao.com.br
Avenida Rio Branco, nº 116, 15º andar,
Centro - Rio de Janeiro / RJ | CEP 20.040-001

Assinado eletronicamente por: BRUNO GALVÃO SOUZA PINTO DE REZENDE - 30/12/2024 17:23:08
https://tjrj.pje.jus.br:443/1g/Processo/ConsultaDocumento/listView.seam?x=24123017230814600000156097243
Número do documento: 24123017230814600000156097243

Santander	Gp Log				Cervejaria Petr. Pernambuco			451.856,46	21/11/2024
Banco do Brasil	Cervejaria Petr. S/A	3070-8	6327-4	Banco do Brasil	Cervejaria Petr. Bahia	3070-8	5881-5	450.000,00	22/11/2024
	Cervejaria Petr. S/A				Gp Log			6.607.522,19	22/11/2024
	Cervejaria Petr. S/A				Gp Log			57.974,94	22/11/2024
	Cervejaria Petr. S/A				Gp Log			339.524,79	22/11/2024
	Cervejaria Petr. S/A				Gp Log			1.520,90	22/11/2024
	Cervejaria Petr. S/A				Gp Log			3.161.004,95	22/11/2024
	Cervejaria Petr. S/A				Gp Log			1.085.007,40	22/11/2024
	Cervejaria Petr. S/A				Gp Log			209.625,19	22/11/2024
	Cervejaria Petr. S/A				Gp Log			7.000,00	22/11/2024
Banco do Brasil	Cervejaria Petr. S/A	3070-8	6327-4	Santander	Six label	3017	13088784-0	125.000,00	25/11/2024
Banco do Brasil	Cervejaria Petr. S/A	3070-8	6327-4	Banco do Brasil	Cervejaria Petr. Bahia	3070-8	5881-5	22.280.000,00	25/11/2024
Banco do Brasil	Cervejaria Petr. S/A	3070-8	6327-4	Banco do Brasil	Cervejaria Petr. Pernambuco	3070-8	5910-2	8.758.814,65	25/11/2024
	Cervejaria Petr. S/A				Gp Log			386.844,28	25/11/2024
	Cervejaria Petr. S/A				Gp Log			1.524.684,52	25/11/2024
	Cervejaria Petr. S/A				Gp Log			948.810,78	25/11/2024
	Cervejaria Petr. S/A				Gp Log			2.287.169,17	25/11/2024
	Cervejaria Petr. S/A				Gp Log			2.155.648,94	25/11/2024
	Cervejaria Petr. S/A				Gp Log			12.118,08	25/11/2024
	Cervejaria Petr. S/A				Gp Log			4.398.009,60	25/11/2024
	Cervejaria Petr. S/A				Cervejaria Petr. Bahia			25.000,00	26/11/2024
Banco do Brasil	Cervejaria Petr. S/A	3070-8	6327-4	Banco do Brasil	Cervejaria Petr. Bahia	3070-8	5881-5	500.000,00	26/11/2024
Santander	Cervejaria Petr. S/A	3017-1	13000769-1	Santander	Cervejaria Petr. Bahia	3176-3	13022014-2	470.000,00	26/11/2024
Banco do Brasil	Cervejaria Petr. S/A	3070-8	6327-4	Santander	Six label	3017	13088784-0	210.000,00	27/11/2024
Banco do Brasil	Cervejaria Petr. S/A	3070-8	6327-4	Banco do Brasil	Cervejaria Petr. Bahia	3070-8	5881-5	6.050.000,00	27/11/2024
Banco do Brasil	Cervejaria Petr. S/A	3070-8	6327-4	Banco do Brasil	Cervejaria Petr. Centro Oeste	3070-8	60640-5	650.000,00	27/11/2024

Assinado eletronicamente por: BRUNO GALVÃO SOUZA PINTO DE REZENDE - 30/12/2024 17:23:08
https://tjrj.pje.jus.br:443/1g/Processo/ConsultaDocumento/listView.seam?x=24123017230814600000156097243
Número do documento: 24123017230814600000156097243

	Cervejaria Petr. Bahia				Gp Log			478.064,27	27/11/2024
Banco do Brasil	Cervejaria Petr. S/A	3070-8	6327-4	Banco do Brasil	Six label	3070-8	6115-8	65.000,00	28/11/2024
	Cervejaria Petr. S/A				Gp Log			397.056,59	28/11/2024
	Cervejaria Petr. S/A				Gp Log			215.192,41	28/11/2024
	Cervejaria Petr. Pernambuco				Gp Log			133.944,78	28/11/2024
	Cervejaria Petr. Pernambuco				Gp Log			89.102,08	28/11/2024
	Cervejaria Petr. Pernambuco				Gp Log			5.680,37	28/11/2024
	Cervejaria Petr. Pernambuco				Gp Log			27.822,53	28/11/2024
	Cervejaria Petr. Bahia				Gp Log			132.692,42	28/11/2024
	Cervejaria Petr. Bahia				Gp Log			351.368,38	28/11/2024
	Cervejaria Petr. S/A				Gp Log			1.840.451,87	29/11/2024
	Cervejaria Petr. S/A				Gp Log			1.778.351,44	29/11/2024
	Cervejaria Petr. S/A				Gp Log			4.567.515,28	29/11/2024
Banco do Brasil	Cervejaria Petr. Bahia	3070-8	5881-5	Banco do Brasil	Cervejaria Petr. S/A	3070-8	6327-4	10.000.000,00	29/11/2024
Banco do Brasil	Cervejaria Petr. Pernambuco	3070-8	5910-2	Banco do Brasil	Cervejaria Petr. S/A	3070-8	6327-4	8.400.000,00	29/11/2024
Banco do Brasil	Cervejaria Petr. Centro Oeste	3070-8	60640-5	Banco do Brasil	Cervejaria Petr. S/A	3070-8	6327-4	1.700.000,00	29/11/2024

Rótulos de Linha	Soma de VALOR
01/11/2024	R$ 1.250.000,00
04/11/2024	R$ 2.190.000,00
05/11/2024	R$ 42.870.000,00
06/11/2024	R$ 1.760.000,00
07/11/2024	R$ 3.450.000,00
08/11/2024	R$ 16.346.937,10
11/11/2024	R$ 14.765.000,00
14/11/2024	R$ 35.000,00
18/11/2024	R$ 45.145.000,00
19/11/2024	R$ 1.160.000,00
21/11/2024	R$ 8.579.047,12
22/11/2024	R$ 11.919.180,36
25/11/2024	R$ 42.877.100,02

Assinado eletronicamente por: BRUNO GALVÃO SOUZA PINTO DE REZENDE - 30/12/2024 17:23:08
https://tjrj.pje.jus.br:443/1g/Processo/ConsultaDocumento/listView.seam?x=24123017230814600000156097243
Número do documento: 24123017230814600000156097243

26/11/2024	R$	995.000,00
27/11/2024	R$	7.388.064,27
28/11/2024	R$	1.417.859,56
29/11/2024	R$	28.286.318,59
Total Geral	**R$**	**230.434.507,02**

30) Favor informar se as recuperandas instauraram perante a Justiça estrangeira algum procedimento de reconhecimento de processo estrangeiro não principal ou para a coordenação/cooperação internacional, informando, em caso positivo, o número do processo, sua jurisdição e o seu atual estágio de processamento.

RESPOSTA: Não houve alterações.

31) Favor informar se existem bens, direitos, obrigações ou passivos das recuperandas em jurisdição estrangeira, especificando-os.

RESPOSTA: Não houve alterações.

32) Favor indicar todos os eventuais credores listados na relação de credores que se enquadrem nas hipóteses do artigo 43, caput e parágrafo único, da LRE.

RESPOSTA: Não houve alteração desde o último envio.

33) As recuperandas distribuíram lucros/dividendos aos seus sócios no último mês? Em caso positivo, favor especificar os montantes pagos em planilha detalhada.

RESPOSTA: Não houve alterações.

34) Houve algum incremento de atividade no objeto social das recuperandas no último mês? Em caso positivo, favor especificar.

RESPOSTA: Não houve alterações.

35) Houve algum tipo de atividade que deixou de ser desenvolvida pelas recuperandas no último mês? Em caso positivo, favor especificar.

Assinado eletronicamente por: BRUNO GALVÃO SOUZA PINTO DE REZENDE - 30/12/2024 17:23:08
https://tjrj.pje.jus.br:443/1g/Processo/ConsultaDocumento/listView.seam?x=24123017230814600000156097243
Número do documento: 24123017230814600000156097243

RESPOSTA: Não houve alterações.

36) Favor informar se houve alguma alteração no último mês em relação ao mercado em que as recuperandas atuam e em relação aos seus indicadores de mercado, especificando as eventuais alterações ocorridas.

RESPOSTA: Não houve alterações.

37) Favor informar as principais dificuldades encontradas para o desenvolvimento das atividades das recuperandas no último mês.

RESPOSTA: Não houve alterações.

38) Favor encaminhar relatório processual, trazendo informações atualizadas dos processos judiciais e administrativos (trabalhistas, cíveis, fiscais, ambientais) das recuperandas em que conste sua posição no feito; o número do processo, o nome da(s) parte(s) *ex* adversa; o valor envolvido, indicando a **expectativa de êxito** da demanda para as recuperandas (provável, remota ou possível); e o prazo estimado para receber eventual crédito ou ter que pagar eventual débito.

RESPOSTA: Anexo na pasta. (Doc. nº 14)

39) Favor encaminhar relatório do passivo fiscal das recuperandas, indicando os entes credores, as dívidas fiscais inscritas em Dívida Ativa, com execução em curso e aquelas que, eventualmente, estejam com exigibilidade suspensa, apresentando-se os documentos comprobatórios pertinentes e indicando se tais dívidas estão sendo pagas em parcelamento fiscal.

RESPOSTA: Anexo na pasta. (Doc. nº 15)

40) Favor informar o valor total de recursos/valores (por instituição financeira) aos quais as Recuperandas tiveram acesso até o momento a partir das liberações de trava bancária determinadas nos autos do processo de recuperação judicial, informando ainda as quantias que foram efetivamente utilizadas e discriminando de forma pormenorizada a respectiva destinação conferida a tais recursos.

Assinado eletronicamente por: BRUNO GALVÃO SOUZA PINTO DE REZENDE - 30/12/2024 17:23:08
https://tjrj.pje.jus.br:443/1g/Processo/ConsultaDocumento/listView.seam?x=24123017230814600000156097243
Número do documento: 24123017230814600000156097243

RESPOSTA: Banco BMG - R$ 40.600.048,08 - Valor de Fiança liberada, e recurso destinado para Capital de Giro. Banco Safra S.A - R$ 39.151.781,06 - Valor liberado por deposito judicial e lançados na Conta da RJ. E R$ 262.327,80 garantia excedente, onde foram destinados a Capital de Giro. BTG Pactual Seguros S.A - R$ 30.519.388,67 - Valor liberado por deposito judicial e lançados na Conta da RJ.

41) Favor encaminhar relação atualizada de todos os bens imóveis, móveis e intangível que integram o ativo não circulante das recuperandas, indicando, em relação aos bens imóveis suas matrículas e respectivo RGI e, quanto aos bens móveis, (1) sua descrição e valor de avaliação patrimonial; (2) o local onde os mesmos se encontram alocados; (3) o contato da pessoa responsável por sua guarda e conservação; bem como (4) se o bem imóvel/móvel é próprio/quitado, se está alienado fiduciariamente ou se é objeto de leasing/arrendamento mercantil, hipoteca/penhor.

RESPOSTA: Anexo na pasta. (Doc. nº 16)

42) Favor informar todos os empréstimos e/ou financiamentos contraídos pelas recuperandas que se encontrem em aberto, indicando quais as garantias ofertadas e qual a situação atual desses contratos (saldo a pagar, grau de comprometimento da garantia, etc).

RESPOSTA: Anexo na pasta. (Doc. nº 17)

43) Favor esclarecer se as recuperandas já estão promovendo algum plano de negociação com seus credores.

RESPOSTA: Sim, no dia 11/09 foi aprovado em assembleia o Plano de Recuperação Judicial do Grupo Petrópolis.

44) Favor informar todos os bens ou recebíveis das recuperandas que se encontram alienados/cedidos fiduciariamente, especificando o negócio que originou tal garantia/constrição, o credor correspondente e o processo pertinente quando for o caso. Favor discriminar também os valores oriundos de

www.zveiter.com.br
Av. Pres. Antônio Carlos, nº 51 - 19º e 20º andar
Centro, Rio de Janeiro - RJ, 20020-010

www.preserva-acao.com.br
Avenida Rio Branco, nº 116, 15º andar,
Centro - Rio de Janeiro / RJ | CEP 20.040-001

Assinado eletronicamente por: BRUNO GALVÃO SOUZA PINTO DE REZENDE - 30/12/2024 17:23:08
https://tjrj.pje.jus.br:443/1g/Processo/ConsultaDocumento/listView.seam?x=24123017230814600000156097243
Número do documento: 24123017230814600000156097243

alienações/cessões fiduciárias que se encontram depositados judicialmente e os valores que se encontram bloqueados em conta vinculada, por força das decisões proferidas na recuperação judicial e instâncias recursais.

RESPOSTA: Não houve alterações.

45) Favor detalhar todas as operações de risco sacado operacionalizadas no último mês, especificando os agentes financiadores; os valores pagos por eles a fornecedores no período; os valores pagos pelas recuperandas a tais agentes no período; e os fornecedores beneficiários da operação no período.

RESPOSTA: Anexos na pasta. (Doc. nº 18)

46) As recuperandas ou seus administradores foram condenados em sentença penal transitada em julgado por crime cometido em recuperação judicial ou falência anteriores ou por crime contra o patrimônio, a economia popular ou a ordem econômica prevista na legislação vigente?

RESPOSTA: Não houve alterações.

47) As recuperandas possuem mecanismos que visam garantir a mitigação de risco de fraude ou de ações dolosas? Quais?

RESPOSTA: Não houve alterações.

48) As recuperandas possuem plano de treinamento e capacitação que visa reduzir o risco de ações dolosas? Quais?

RESPOSTA: Não houve alterações.

49) As recuperandas realizam auditoria em seus controles internos? Se sim, com que periodicidade?

RESPOSTA: Não houve alterações.

Assinado eletronicamente por: BRUNO GALVÃO SOUZA PINTO DE REZENDE - 30/12/2024 17:23:08
https://tjrj.pje.jus.br:443/1g/Processo/ConsultaDocumento/listView.seam?x=24123017230814600000156097243
Número do documento: 24123017230814600000156097243

50) As recuperandas possuem controle de estoque e realiza inventário físico com frequência?

RESPOSTA: Não houve alterações.

51) As recuperandas possuem um canal de denúncias formal?

RESPOSTA: Não houve alterações.

52) As recuperandas possuem segregação de funções em seus processos internos?

RESPOSTA: Não houve alterações.

53) Solicitamos o envio dos indicadores de margem bruta e margem líquida das recuperandas dos últimos dois meses.

RESPOSTA:

	INDICADORES - NOVEMBRO DE 2024							
	Margem Bruta	Margem Líquida	Participação de Capital de Terceiros	Endividamento de Curto Prazo Em milhares de R$	Endividamento de Longo Prazo Em milhares de R$	Liquidez Corrente	Liquidez Seca	Liquidez Geral
Zuquette Controladora	-0,31	-5.566,22	65%	-	-	16,95	16,69	1,53
Cervejaria Petrópolis S.A	0,41	-0,48	94%	428.362	732.868	0,83	0,41	0,37
Cerveja Petrópolis do Centro Oeste S.A	0,34	-0,44	34%	-	2.519	1,51	0,45	2,64
Cervejaria Petrópolis Bahia Ltda	0,17	-0,13	67%	-	224.510	0,87	0,32	1,25

Assinado eletronicamente por: BRUNO GALVÃO SOUZA PINTO DE REZENDE - 30/12/2024 17:23:08
https://tjrj.pje.jus.br:443/1g/Processo/ConsultaDocumento/listView.seam?x=24123017230814600000156097243
Número do documento: 24123017230814600000156097243

Cervejaria Petrópolis de Pernambuco Ltda	0,44	-0,19	66%	3.449	194.256	1,49	0,74	1,17
GP Boutique Petrópolis Ltda	0,33	0,01	80%	-	-	12,09	7,13	1,25
GP Imóveis MT	Não Localizado	Não Localizado	Não Localizado	Não Localizado	Não Localizado	Não Localizado	Não Localizado	Não Localizado
GP Imóveis SP	Não Localizado	Não Localizado	Não Localizado	Não Localizado	Não Localizado	Não Localizado	Não Localizado	Não Localizado
CP Global	-	-	929%	-	-	0,71	0,71	0,11
GP Maxlux Holding Ltda Controladora	-	-	20%	-	-	-	-	-
Electra Power Geração de Energia Ltda Controladora	-	-	17%	-	-	10,79	10,79	5,85
Abranjo Geração de Energia S.A	0,72	7,21	20%	1.443	979	1,36	1,33	5,03
Canaã Geração de Energia S.A	0,71	0,07	68%	844	185.952	0,28	0,22	1,48
Canaã Geração de Energia Renovável S.A	50,00	11,00	16%	-	-	1,24	1,10	6,16

Assinado eletronicamente por: BRUNO GALVÃO SOUZA PINTO DE REZENDE - 30/12/2024 17:23:08
https://tjrj.pje.jus.br:443/1g/Processo/ConsultaDocumento/listView.seam?x=24123017230814600000156097243
Número do documento: 24123017230814600000156097243

Carnaúba Geração de Energia Renovável S.A	0,06	-0,13	20%	-	-	11,87	11,42	5,12
Tamboril Energética S.A	0,46	0,03	25%	-	-	5,49	5,14	4,04
GP Comercializadora de Energia LTDA	0,05	0,06	37%	-	-	1,48	1,48	2,71
Zuquete Empreendimentos	-	-	-	-	9.425	-	-	-
GP Participações e Empreendimentos Ltda	-	-	-	-	42.747	-	-	1,31
Agropecuária Retiro das Pedras Ltda	-1,28	-1,32	49%	18.444	23.778	1,85	0,73	0,90
Six Label	-0,08	-0,09	14%	26.877	25	0,64	0,32	0,73
Nova Guaporé Agrícola Ltda	-27,19	-29,00	-	329	5.491	19,10	19,09	19,03
Minefer Development Ltda	-	-	14,29%	2	161	7,00	7,00	0,09
Triana Business Ltda	-	-	2,00%	2	223	54,00	54,00	0,48

54) Solicitamos que as recuperandas apresentem seus respectivos indicadores de participação de capital de terceiros e endividamento de curto e longo prazo dos últimos dois meses.

RESPOSTA: Anexos na pasta. (Doc. nº 19).

Assinado eletronicamente por: BRUNO GALVÃO SOUZA PINTO DE REZENDE - 30/12/2024 17:23:08
https://tjrj.pje.jus.br:443/1g/Processo/ConsultaDocumento/listView.seam?x=24123017230814600000156097243
Número do documento: 24123017230814600000156097243

55) Solicitamos envio dos índices de liquidez corrente, liquidez seca e liquidez geral dos últimos dois meses.

RESPOSTA: Anexos na pasta. (Doc. nº 20).

56) Favor informar os prazos médios de pagamento a fornecedores e prazo médio de recebimentos de clientes.

RESPOSTA: **PMP Simples Fornecedores = 56 dias**
PMP Ponderado Fornecedores = 96 dias
PMR Clientes = 16 dias

www.zveiter.com.br
Av. Pres. Antônio Carlos, nº 51 - 19º e 20º andar
Centro, Rio de Janeiro - RJ, 20020-010
www.preserva-acao.com.br
Avenida Rio Branco, nº 116, 15º andar,
Centro - Rio de Janeiro / RJ | CEP 20.040-001

Assinado eletronicamente por: BRUNO GALVÃO SOUZA PINTO DE REZENDE - 30/12/2024 17:23:08
https://tjrj.pje.jus.br:443/1g/Processo/ConsultaDocumento/listView.seam?x=24123017230814600000156097243
Número do documento: 24123017230814600000156097243

6. ANÁLISE ECONÔMICO-FINANCEIRA DO GRUPO PETRÓPOLIS

6.1. INFORMAÇÕES PRELIMINARES

127. As demonstrações financeiras apresentadas contêm os dados de Balanço Patrimonial, Demonstração de Resultado (DRE) e Demonstrativo de Fluxo de Caixa dos meses de dezembro de 2023 a novembro de 2024, bem como as informações do Fluxo de Caixa Gerencial Realizado e Projetado do Grupo Petrópolis. Adicionalmente, são apresentados os dados de Balanço Patrimonial e Demonstração de Resultado (DRE) das empresas controladas para o mesmo período. As análises foram elaboradas com base na documentação enviada pelas Recuperandas.

128. A administração do Grupo Petrópolis destacou os seguintes pontos a respeito das Demonstrações Financeiras:

(a) As seguintes empresas não estão compreendidas nas Demonstrações Financeiras consolidadas da Zuquetti & Marzola Participações e Representações: Zuquete Empreendimentos e Participações, GP Participações e Empreendimentos, Agropecuária Retiro das Pedras, BWS Marcas, Six Label Indústria Gráfica da Amazônia, Nova Guapore Agrícola, Malteria Oriental Sociedad Anonima – MOSA e Minefer Development e Triana Business;

(b) A Companhia não possui os Demonstrativos e Fluxo de Caixa (DFC) individuais, apenas o Consolidado;

(c) O Fluxo de Caixa Gerencial Consolidado engloba as seguintes empresas: Zuquetti & Marzola Participações e Representações; Cervejaria Petrópolis; CP Global Trading; Cervejaria Petrópolis de Pernambuco; Cervejaria Petrópolis da Bahia; Cervejaria Petrópolis do

Assinado eletronicamente por: BRUNO GALVÃO SOUZA PINTO DE REZENDE - 30/12/2024 17:23:08
https://tjrj.pje.jus.br:443/1g/Processo/ConsultaDocumento/listView.seam?x=24123017230814600000156097243
Número do documento: 24123017230814600000156097243

Centro Oeste; COL – Centro Oeste Logística; Six Label; GP Boutique Petrópolis; e International Plastics Indústria e Comércio (empresa fechada em 2023, não está na RJ);

(d) Os demonstrativos financeiros das empresas a seguir não foram disponibilizados por referirem-se a projetos de energia e não apresentarem atividade operacional: Estrela Geração de Energia, Ícaro Geração de Energia Eólica, Jaguatirica Geração de Energia e Lobo-Guara Geração de Energia.

6.2. DEMONSTRATIVOS FINANCEIROS DO GRUPO PETROPOLIS

6.2.1. Demonstração do Resultado do Exercício Consolidado

DEMONSTRATIVO DO RESULTADO DO EXERCÍCIO
Grupo Petrópolis
Em milhares de R$

	dez/23	jan/24	fev/24	mar/24	abr/24	mai/24	jun/24	jul/24	ago/24	set/24	out/24	nov/24
Receita bruta de vendas	1.985.183	1.433.280	960.709	1.083.604	1.009.851	1.248.623	1.236.400	1.195.555	1.101.949	1.179.042	991.359	1.236.699
Deduções da receita	(780.150)	(596.299)	(278.724)	(537.917)	(353.337)	(574.740)	(596.899)	(537.911)	(432.157)	(569.217)	(376.680)	(539.765)
Receita líquida	**1.205.033**	**836.981**	**681.985**	**545.687**	**656.514**	**673.883**	**639.501**	**657.644**	**669.792**	**609.825**	**614.679**	**696.934**
Custo dos produtos vendidos	(710.768)	(579.163)	(390.170)	(269.213)	(333.666)	(349.030)	(334.508)	(352.905)	(368.096)	(324.530)	(310.736)	(357.080)
Lucro bruto	**494.265**	**257.818**	**291.815**	**276.474**	**322.848**	**324.853**	**304.993**	**304.739**	**301.696**	**285.295**	**303.943**	**339.854**
Margem bruta %	**41%**	**31%**	**43%**	**51%**	**49%**	**48%**	**48%**	**46%**	**45%**	**47%**	**49%**	**49%**
Despesas logísticas	(167.586)	(161.868)	(157.347)	(142.487)	(145.327)	(149.990)	(144.223)	(161.629)	(158.340)	(164.849)	(151.168)	(115.324)
Despesas comerciais	(199.349)	(101.481)	(142.788)	(155.704)	(132.688)	(129.623)	(136.894)	(137.807)	(133.219)	(134.768)	(126.483)	(148.025)
Despesas gerais e administrativas	(49.327)	(62.586)	(77.393)	(76.694)	(62.608)	(75.870)	(74.276)	(78.699)	(73.091)	(74.033)	(74.990)	(42.426)
Outras receitas (despesas) operacionais	51.513	10.230	57.391	249.594	72.571	84.835	17.845	10.064	17.704	33.763	42.746	48.611
Equivalência patrimonial	0	0	0	0	0	0	0	0	(7.480)	0	0	0
Total de Despesas Operacionais	**(364.749)**	**(315.705)**	**(320.137)**	**(125.291)**	**(268.052)**	**(270.648)**	**(337.548)**	**(368.071)**	**(354.426)**	**(339.887)**	**(309.895)**	**(257.164)**
Lucro/Prejuízo operacional (EBIT)	**129.516**	**(57.887)**	**(28.322)**	**151.183**	**54.796**	**54.205**	**(32.555)**	**(63.332)**	**(52.730)**	**(54.592)**	**(5.952)**	**82.690**
Margem EBIT %	**11%**	**-7%**	**-4%**	**28%**	**8%**	**8%**	**-5%**	**-10%**	**-8%**	**-9%**	**-1%**	**12%**
Receitas financeiras	490.049	26.920	19.882	15.948	17.914	18.729	20.076	18.038	39.026	72.195	119.522	12.361
Despesas financeiras	(472.369)	(156.997)	(113.934)	(95.910)	(163.598)	(102.752)	(182.173)	(173.448)	(150.943)	(111.949)	(91.228)	(379.352)
Resultado financeiro líquido	**17.680**	**(130.077)**	**(94.052)**	**(79.962)**	**(145.684)**	**(84.023)**	**(162.097)**	**(155.410)**	**(111.917)**	**(39.754)**	**28.294**	**(366.991)**
Imposto de renda e contribuição social	66.977	(18)	19	5	(28)	314	(35.101)	68	546	79	74	46
Resultado líquido	**214.173**	**(187.982)**	**(122.355)**	**71.226**	**(90.916)**	**(29.504)**	**(229.753)**	**(218.674)**	**(164.101)**	**(94.267)**	**22.416**	**(284.255)**
Margem líquida %	**18%**	**-22%**	**-18%**	**13%**	**-14%**	**-4%**	**-36%**	**-33%**	**-25%**	**-15%**	**4%**	**-41%**

129. O demonstrativo do resultado do exercício indica que houve aumento da Receita Líquida em dezembro. De janeiro a março de 2024, a Receita Líquida apresentou queda, voltando a aumentar em abril. A partir de maio, apresentou flutuações, e em novembro registrou um crescimento em relação ao mês anterior.

Assinado eletronicamente por: BRUNO GALVÃO SOUZA PINTO DE REZENDE - 30/12/2024 17:23:08
https://tjrj.pje.jus.br:443/1g/Processo/ConsultaDocumento/listView.seam?x=24123017230814600000156097243
Número do documento: 24123017230814600000156097243

130. Observa-se um crescimento do resultado operacional (EBIT[3]), principalmente no mês de dezembro de 2023, assim como em março, abril, maio e novembro de 2024, tendo sido registrada uma margem EBIT positiva de 11%, 28%, 8%, 8% e 12% respectivamente.

131. As despesas operacionais cresceram 18,9% em dezembro de 2023, comparado a novembro 2023, mas em janeiro de 2024 houve uma redução de 13,4% em comparação a dezembro. Em fevereiro de 2024, ocorreu um crescimento de 1,4% em relação ao mês anterior, enquanto em março de 2024 houve uma queda de 60,9% em comparação a fevereiro. Em abril de 2024, as despesas operacionais cresceram 113,9% em relação a março, e em maio apresentaram um aumento de 1,0%. Em junho de 2024, as despesas operacionais subiram 24,7% em relação ao mês anterior, e em julho o aumento foi de 9% em comparação ao mês anterior. Já em agosto de 2024, ocorreu uma redução de 3,7% nas despesas operacionais em relação ao mês anterior, e em setembro a redução foi de 4,1%. Em outubro de 2024, a despesas operacional sofreu uma redução de 8,8% em relação a setembro. Em novembro de 2024, houve uma redução de 17% referente as despesas operacionais em comparação com o mês anterior.

132. A margem líquida atingiu 18% em dezembro de 2023. Em 2024, a margem líquida foi de -22% em janeiro, -18% em fevereiro, 13% em março, -14% em abril, -4% em maio, -36% em junho, -33% em julho, -25% em agosto, -15% em setembro, 4% em outubro e -41% em novembro.

133. Os seguintes pontos podem ser observados na Demonstração do Resultado do Exercício (DRE) do período analisado:

Margem Líquida: Em dezembro de 2023, a receita líquida aumentou 30% em relação a novembro. Em janeiro de 2024, ocorreu uma redução de 31% em relação a dezembro de 2023. Em fevereiro de 2024, a receita líquida diminuiu 19% em comparação com o mês anterior. Em março de 2024, houve uma redução de 20%

[3] EBIT (*Earnings Before Interest and Taxes*) equivale ao LAJIR (Lucros Antes de Juros e Tributos sobre Lucro).

www.zveiter.com.br
Av. Pres. Antônio Carlos, nº 51 - 19º e 20º andar
Centro, Rio de Janeiro - RJ, 20020-010
www.preserva-acao.com.br
Avenida Rio Branco, nº 116, 15º andar,
Centro - Rio de Janeiro / RJ | CEP 20.040-001

Assinado eletronicamente por: BRUNO GALVÃO SOUZA PINTO DE REZENDE - 30/12/2024 17:23:08
https://tjrj.pje.jus.br:443/1g/Processo/ConsultaDocumento/listView.seam?x=24123017230814600000156097243
Número do documento: 24123017230814600000156097243

na receita líquida em relação a fevereiro, atingindo o menor valor dos últimos 12 meses. Em abril de 2024, a receita líquida aumentou 20% em relação ao mês anterior, e em maio cresceu 3%. Contudo, em junho de 2024, houve uma redução de 5% em relação ao mês anterior; em julho, ocorreu um crescimento de 3% em comparação com junho, e em agosto houve aumento de 2% em relação ao mês anterior. Em setembro de 2024, houve uma redução de 9% em relação a agosto. Já em outubro de 2024, houve um leve crescimento de 1% em relação ao mês anterior. Em novembro, ocorreu um crescimento de 13% em relação ao mês anterior.

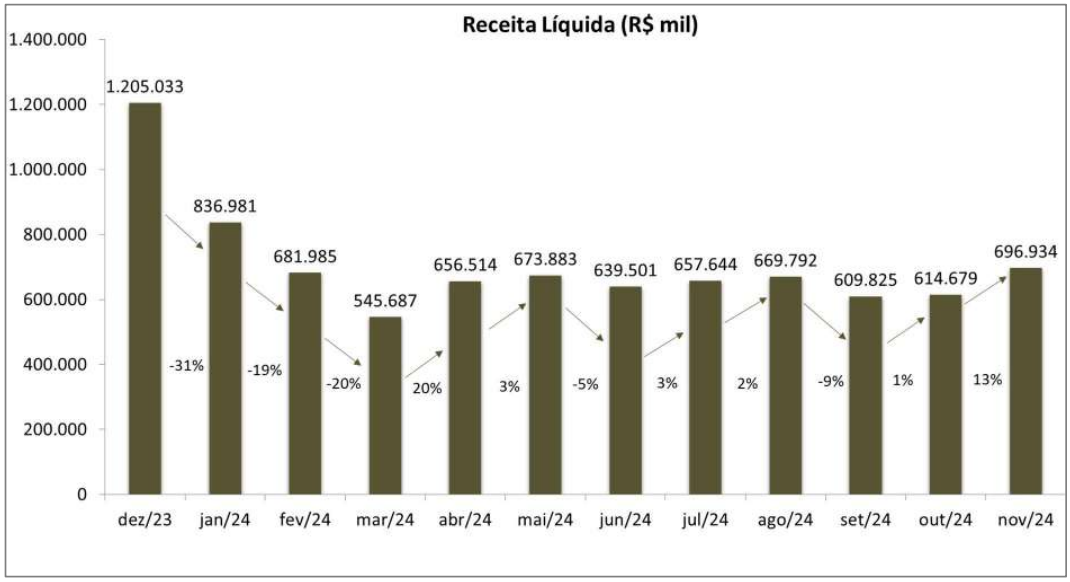

Margem Bruta: Em dezembro de2023 a margem bruta foi de 41%, todavia em janeiro de 2024, houve uma redução para 31%. Contudo, a partir de então, a margem aumentou, atingindo 43% em fevereiro, 51% em março, 49% em abril, e 48% em maio e junho. Em julho de 2024, a margem foi de 46%, em agosto, de 45%, e em setembro, de 47%. Em outubro de 2024, a margem atingiu 49%, mantendo-se esse percentual em novembro de 2024.

Assinado eletronicamente por: BRUNO GALVÃO SOUZA PINTO DE REZENDE - 30/12/2024 17:23:08
https://tjrj.pje.jus.br:443/1g/Processo/ConsultaDocumento/listView.seam?x=24123017230814600000156097243
Número do documento: 24123017230814600000156097243

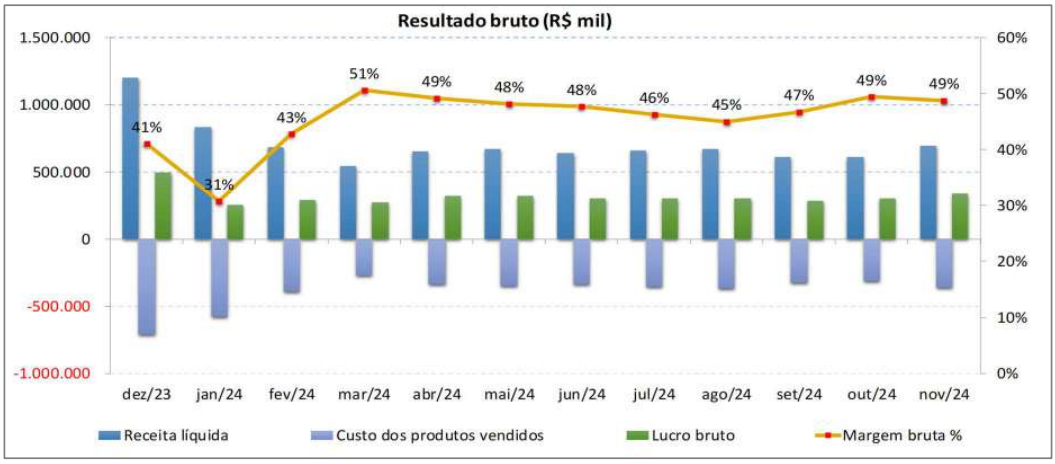

Resultado Operacional (EBIT): O resultado operacional, representado pela margem EBIT, foi de 11% em dezembro de 2023. Contudo, em janeiro e fevereiro de 2024, observamos a redução para -7% e -4%, respectivamente. Em março de 2024, a margem EBIT aumentou para 28%, reduzindo, posteriormente, para 8% tanto em abril quanto em maio de 2024. Entre junho e outubro de 2024 a margem oscilou entre -5% e -1%. Contudo, em novembro de 2024 a margem EBIT registrou um percentual de 12%.

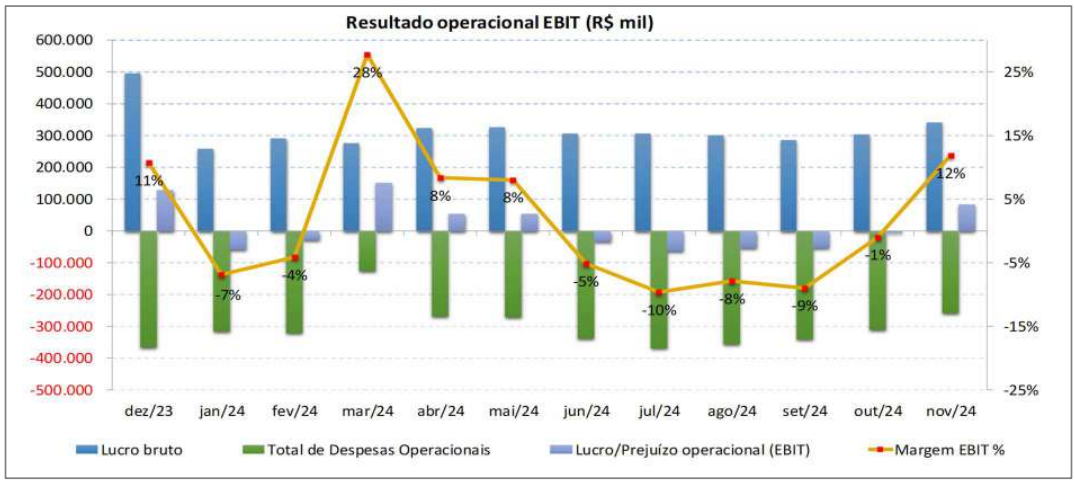

Em dezembro, houve aumento de 18,9% nas despesas operacionais. Em janeiro de 2024, ocorreu uma redução de 13,4%, seguida por um aumento de 1,4% em

Assinado eletronicamente por: BRUNO GALVÃO SOUZA PINTO DE REZENDE - 30/12/2024 17:23:08
https://tjrj.pje.jus.br:443/1g/Processo/ConsultaDocumento/listView.seam?x=24123017230814600000156097243
Número do documento: 24123017230814600000156097243

fevereiro. Em março, houve uma redução significativa de 60,9%, mas em abril as despesas aumentaram 113,9%, e em maio houve um pequeno aumento de 1%. Já em junho de 2024, ocorreu um crescimento de 24,7% em relação ao mês anterior, e em julho houve um aumento de 9% em relação ao mês anterior. Contudo, em agosto de 2024 sucedeu uma redução de 3,7% nas despesas operacionais em relação a julho, e em setembro ocorreu redução de 4,1% em relação ao mês anterior. Para o mês de outubro, houve redução nas despesas operacionais de 8,8%, em relação ao mês de setembro e em novembro ocorreu queda de 17% nas despesas operacionais em relação ao mês anterior.

Margem Líquida: Em dezembro, a margem líquida foi de 18%, o melhor resultado de 2023. Em janeiro de 2024, a margem caiu para -22%, mas em fevereiro subiu para -18%. Em março, a margem foi de 13%, mas em abril caiu para -14%, e em maio subiu para -4%. Já em junho de 2024, a margem reduziu para -36%, e em julho, registrou -33%. Em agosto de 2024, a margem líquida foi de -25%, e em setembro a margem atingiu -15%. Para outubro de 2024, a margem líquida alcançou 4%, no entanto em novembro de 2024, houve uma queda de -41%.

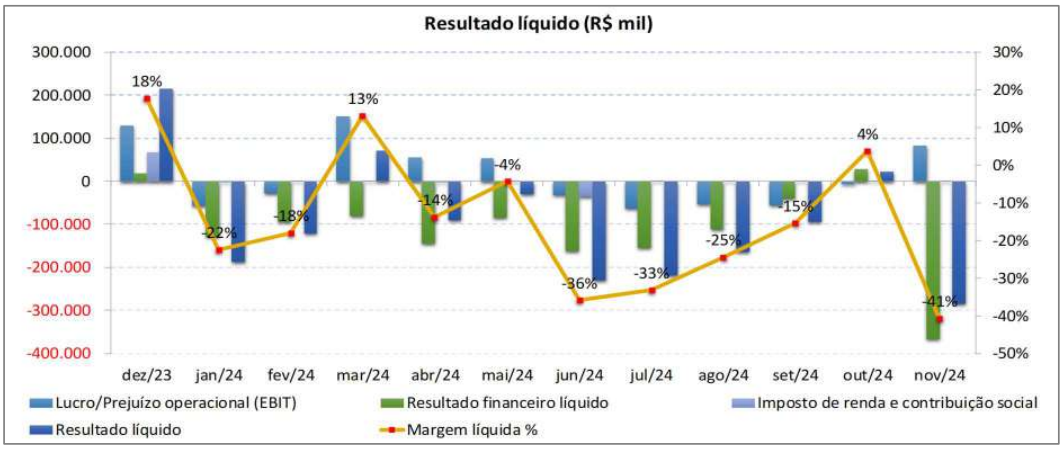

Assinado eletronicamente por: BRUNO GALVÃO SOUZA PINTO DE REZENDE - 30/12/2024 17:23:08
https://tjrj.pje.jus.br:443/1g/Processo/ConsultaDocumento/listView.seam?x=24123017230814600000156097243
Número do documento: 24123017230814600000156097243

6.2.1.1. EBIT

134. Na tabela a seguir, é apresentada a evolução do EBIT entre dezembro de 2023 e novembro de 2024. Nesse período, o EBIT variou da seguinte forma: apresentou um crescimento de 1.228% em dezembro. Em janeiro de 2024, o EBIT caiu 145% em relação a dezembro, seguido por um crescimento de 51% em fevereiro. Em março, o EBIT cresceu 634%, mas houve uma redução de 64% em abril. Em maio de 2024, a variação do EBIT foi de -1%, e em junho de 2024, a oscilação foi de -160%. Em julho de 2024, ocorreu uma nova redução de 95%, porém em agosto houve um crescimento de 17%. O EBIT reduziu 4% em setembro em relação ao mês anterior. Em outubro houve cresceu de 89% em relação a setembro de 2024. Em novembro de 2024, o EBIT manteve o aumento em 1.489%.

Em milhares de R$

EBIT	dez-23	jan/24	fev/24	mar/24	abr/24	mai/24	jun/24	jul/24	ago/24	set/24	out/24	nov/24
Lucro/Prejuízo operacional (EBIT)	**129.516**	**(57.887)**	**(28.322)**	**151.183**	**54.796**	**54.205**	**(32.555)**	**(63.332)**	**(52.730)**	**(54.592)**	**(5.952)**	**82.690**
Variação %	1228%	-145%	51%	634%	-64%	-1%	-160%	-95%	17%	-4%	89%	1489%

6.2.1.2. Análise do resultado de 2024 (YTD)

135. Em relação à DRE da Recuperanda para o período compreendido entre janeiro e novembro de 2024, observa-se o registro de "Lucro Operacional" (EBIT) de R$ 47.504.000,00 e a correspondente margem EBIT positiva em 0,7%.

136. O valor da "Receita Líquida" superou o total do "CPV", levando a uma margem bruta positiva de 46%.

137. Descontando-se as "Despesas Operacionais" chega-se a uma margem EBIT positiva de 0,7% e, da mesma forma, ao subtrair o resultado financeiro líquido e compensar impostos, encontra-se margem liquida negativa de 18%.

www.zveiter.com.br
Av. Pres. Antônio Carlos, nº 51 - 19º e 20º andar
Centro, Rio de Janeiro - RJ, 20020-010
www.preserva-acao.com.br
Avenida Rio Branco, nº 116, 15º andar,
Centro - Rio de Janeiro / RJ | CEP 20.040-001
Assinado eletronicamente por: BRUNO GALVÃO SOUZA PINTO DE REZENDE - 30/12/2024 17:23:08
https://tjrj.pje.jus.br:443/1g/Processo/ConsultaDocumento/listView.seam?x=24123017230814600000156097243
Número do documento: 24123017230814600000156097243

DEMONSTRATIVO DO RESULTADO DO EXERCÍCIO	
Grupo Petrópolis	
Em milhares de R$	
	YTD 2024
Receita bruta de vendas	12.677.071
Deduções da receita	(5.393.646)
Receita líquida	**7.283.425**
Custo dos produtos vendidos	(3.969.097)
Lucro bruto	**3.314.328**
Margem bruta %	**46%**
Despesas logísticas	(1.652.552)
Despesas comerciais	(1.479.480)
Despesas gerais e administrativas	(772.666)
Outras receitas (despesas) operacionais	645.354
Equivalência patrimonial	(7.480)
Total de Despesas Operacionais	**(3.266.824)**
Lucro/Prejuízo operacional (EBIT)	**47.504**
Margem EBIT %	**0,7%**
Receitas financeiras	380.611
Despesas financeiras	(1.722.284)
Resultado financeiro líquido	**(1.341.673)**
Imposto de renda e contribuição social	(33.996)
Resultado líquido	**(1.328.165)**
Margem líquida %	**-18%**

138. Os gráficos a seguir apresentam as variáveis do resultado do "Lucro Operacional" de R$ 47.504.000,00, assim como do "Prejuízo Líquido" de R$ 1.328.165.000,00.

www.zveiter.com.br
Av. Pres. Antônio Carlos, nº 51 - 19º e 20º andar
Centro, Rio de Janeiro - RJ, 20020-010

www.preserva-acao.com.br
Avenida Rio Branco, nº 116, 15º andar,
Centro - Rio de Janeiro / RJ | CEP 20.040-001

Assinado eletronicamente por: BRUNO GALVÃO SOUZA PINTO DE REZENDE - 30/12/2024 17:23:08
https://tjrj.pje.jus.br:443/1g/Processo/ConsultaDocumento/listView.seam?x=24123017230814600000156097243
Número do documento: 24123017230814600000156097243

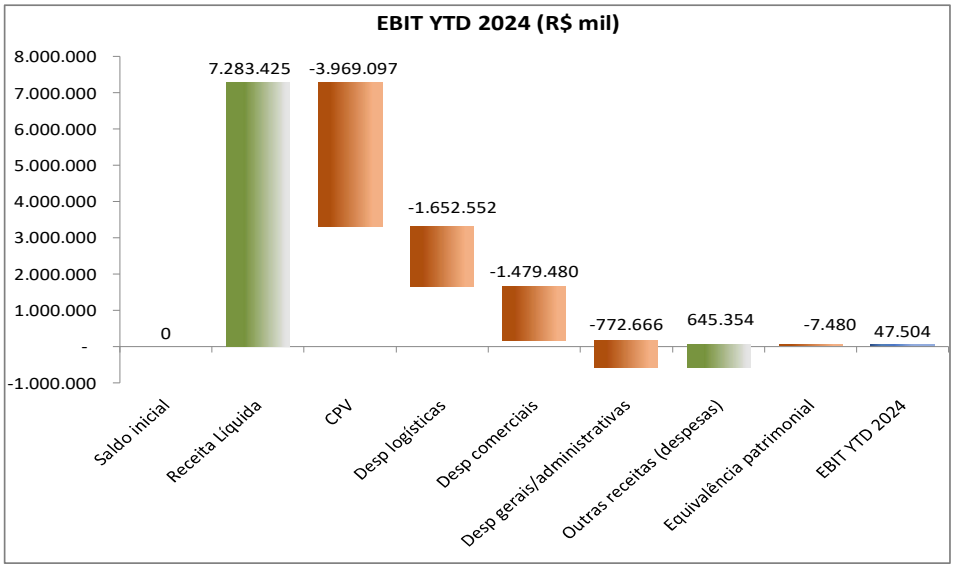

139. Verifica-se que a "Receita Líquida" supera o "CPV", aponta para margem bruta positiva e, após deduzir as "Despesas Operacionais", conduz ao EBIT positivo.

140. No gráfico a seguir observa-se a composição do "Prejuízo Líquido" a partir do EBIT, mostrando o maior impacto na variação da "Despesa Financeira".

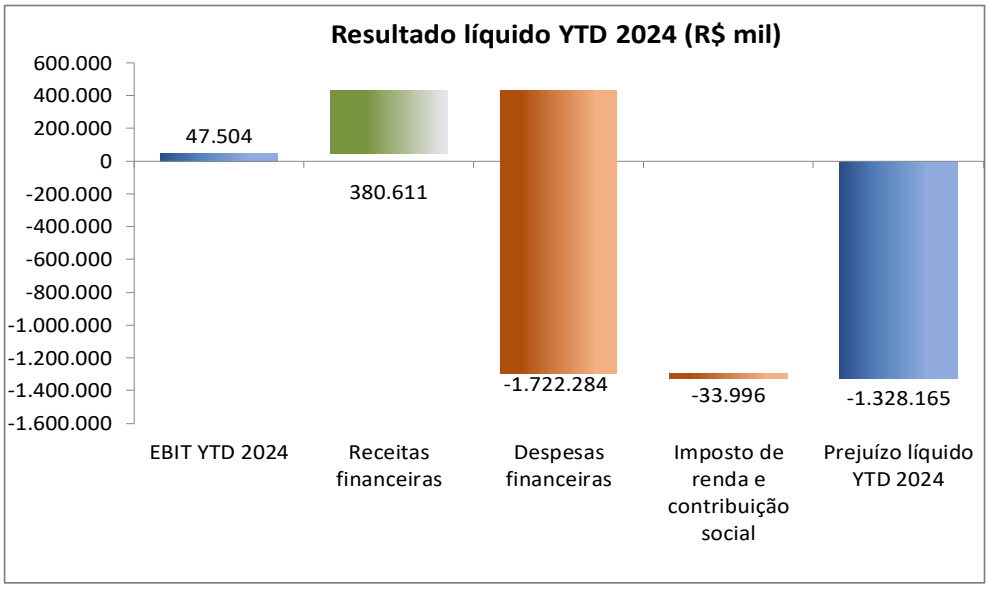

Assinado eletronicamente por: BRUNO GALVÃO SOUZA PINTO DE REZENDE - 30/12/2024 17:23:08
https://tjrj.pje.jus.br:443/1g/Processo/ConsultaDocumento/listView.seam?x=24123017230814600000156097243
Número do documento: 24123017230814600000156097243

6.2.2. Balanço Patrimonial Consolidado

BALANÇO PATRIMONIAL

Grupo Petrópolis

Em mil R$

ATIVO	dez/2023	jan/2024	fev/2024	mar/2024	abr/2024	mai/2024	jun/2024	jul/2024	ago/2024	set/2024	out/2024	nov/2024
Caixa e equivalentes	224.030	147.608	118.810	142.869	148.605	184.108	156.314	153.037	160.539	143.192	168.471	126.569
Contas a receber	1.292.363	968.331	981.712	1.120.368	1.134.124	1.217.255	1.316.807	1.193.589	1.170.828	1.127.145	1.098.372	1.279.971
Adiantamentos	117.243	120.864	118.792	90.470	107.783	100.844	96.175	105.726	111.371	105.061	100.233	149.525
Aplicações de liquidez não imediata	10.702	10.720	10.737	8.363	2.118	2.133	56	56	57	57	58	11.555
Tributos a recuperar	211.560	238.239	179.492	219.462	171.557	179.816	216.161	206.468	164.896	184.092	146.307	137.221
Estoques	1.283.679	1.272.248	1.193.425	1.166.959	1.046.112	1.029.891	998.914	1.085.353	1.096.419	1.181.823	1.184.759	1.155.084
Despesas antecipadas	77.277	80.919	90.831	88.328	89.777	83.937	90.502	96.706	92.045	87.064	95.143	108.074
Outros ativos	27.348	26.185	26.611	26.414	27.389	27.720	28.963	29.227	29.496	54.543	34.607	30.191
Contratos a receber	575.342	413.773	211.645	56.420	18.851	12.330	12.410	12.753	6.631	4.565	4.542	3.077
Bens disponíveis para venda	72	72	72	72	72	72	0	0	0	0	0	0
Total do Ativo Circulante	**3.819.616**	**3.278.959**	**2.932.127**	**2.919.725**	**2.746.388**	**2.838.106**	**2.916.302**	**2.882.915**	**2.832.282**	**2.887.542**	**2.832.492**	**3.001.267**
Contas a receber	7.111	6.963	6.815	6.666	6.518	6.741	6.519	6.296	6.074	5.852	5.770	6.887
Adiantamentos	19.344	19.289	19.469	19.574	19.701	19.868	19.939	19.939	19.975	19.978	20.046	20.177
Tributos a recuperar	27.791	27.250	26.845	26.476	25.920	25.318	24.952	24.701	24.324	24.170	25.225	18.063
Ativo fiscal diferido	630.465	630.465	630.465	630.465	630.465	630.465	596.299	596.299	596.299	596.299	596.299	596.299
Partes relacionadas	166.959	276.859	258.906	284.286	85.864	122.189	92.561	112.557	123.273	135.254	151.186	159.142
Despesas antecipadas	82.953	80.348	84.710	82.410	78.994	75.144	84.446	80.129	75.661	71.777	75.166	71.999
Aplicações de liquidez não imediata	133.761	134.888	135.886	136.921	138.249	138.206	139.065	140.077	141.050	135.812	136.651	31.704
Depósitos restituíveis e valores vinculados	189.418	189.627	191.228	191.929	182.847	183.378	183.569	184.411	214.970	221.777	222.514	292.595
Propriedades para investimento	51.241	51.241	51.241	51.241	51.241	51.241	51.241	51.241	51.241	51.241	51.241	51.241
Outros ativos	21.738	19.014	19.300	19.530	26.715	26.177	20.848	19.405	19.186	19.123	19.237	19.385
Investimentos	8.000	8.000	8.000	8.000	8.000	8.000	8.000	8.000	0	0	0	0
Imobilizado	4.371.608	4.338.461	4.309.301	4.276.556	4.246.664	4.219.460	4.227.090	4.208.362	4.184.517	4.159.414	4.134.976	5.003.860
Intangível	1.820.722	1.820.010	1.819.291	1.818.572	1.817.854	1.817.138	1.816.521	1.815.874	1.823.255	1.822.629	1.830.164	1.856.025
Total do Ativo não Circulante	**7.531.111**	**7.602.415**	**7.561.457**	**7.552.626**	**7.319.032**	**7.323.325**	**7.271.050**	**7.267.291**	**7.279.825**	**7.263.326**	**7.268.475**	**8.127.377**
Total do Ativo	**11.350.727**	**10.881.374**	**10.493.584**	**10.472.351**	**10.065.420**	**10.161.431**	**10.187.352**	**10.150.206**	**10.112.107**	**10.150.868**	**10.100.967**	**11.128.644**

Em mil R$

PASSIVO E PATRIMONIO LÍQUIDO	dez/2023	jan/2024	fev/2024	mar/2024	abr/2024	mai/2024	jun/2024	jul/2024	ago/2024	set/2024	out/2024	nov/2024
Empréstimos e financiamentos	254.487	774.654	555.760	478.373	449.387	436.280	400.313	423.017	380.579	407.823	430.024	434.105
Fornecedores	1.108.030	1.017.732	996.123	793.186	659.179	785.889	836.807	976.333	1.071.603	1.138.808	1.168.702	1.101.359
Salários a pagar	221.938	213.000	200.358	185.457	170.961	179.936	190.489	197.852	208.858	218.586	226.519	239.282
Obrigações tributárias	1.171.784	1.001.731	961.376	1.063.695	1.035.414	840.556	909.215	933.974	880.177	955.733	829.680	933.880
Adiantamentos de clientes	5.170	1.708	2.474	7.622	9.015	10.433	9.054	9.269	1.863	2.505	1.690	1.654
Contratos a pagar	153.999	146.435	145.656	136.070	130.165	121.110	190.117	183.909	175.067	166.751	172.229	176.910
Instrumentos financeiros e derivativos	0	0	0	0	0	0	0	0	0	0	0	0
Outros passivos	6.620	17.789	11.412	12.585	9.515	11.881	14.019	2.172	1.230	3.355	1.368	749
Total do Passivo Circulante	**2.922.028**	**3.173.049**	**2.873.159**	**2.676.988**	**2.463.636**	**2.386.085**	**2.550.014**	**2.726.526**	**2.719.377**	**2.893.561**	**2.830.212**	**2.887.939**
Empréstimos e financiamentos	1.797.967	1.207.816	1.211.573	1.213.627	1.252.069	1.271.350	1.305.342	1.323.652	1.315.111	1.290.968	1.318.408	1.341.085
Fornecedores	1.495.163	1.498.300	1.506.779	1.514.712	1.526.944	1.530.881	1.537.401	1.544.630	1.548.463	1.554.403	1.555.130	1.785.060
Contratos a pagar	273.937	265.612	275.148	274.938	275.814	275.376	247.451	250.723	254.946	256.868	279.831	1.200.387
Partes relacionadas	1.342.178	1.680.482	1.670.609	1.754.008	1.566.898	1.586.345	1.698.897	1.536.037	1.687.223	1.661.966	742.945	840.534
Obrigações tributárias	1.644.627	1.367.018	1.392.739	1.406.846	1.438.898	1.595.477	1.555.449	1.695.304	1.675.650	1.667.498	1.767.253	1.746.496
Dividendos a pagar	10.526	10.526	10.526	2.195	2.195	2.195	2.195	2.195	2.195	2.195	2.195	2.195
Provisões	239.193	237.544	241.128	246.761	249.711	254.240	258.247	259.623	262.311	268.869	263.106	266.592
Passivo fiscal diferido	272.415	272.032	271.649	271.271	270.888	270.516	271.152	270.779	270.406	270.030	269.654	269.278
Outros passivos	2.273	9.511	2.186	1.708	165	363	3.493	2.385	2.422	3.284	2.007	3.714
Total do Passivo não Circulante	**7.080.081**	**6.548.841**	**6.582.337**	**6.686.066**	**6.583.582**	**6.786.743**	**6.879.627**	**6.885.328**	**7.018.727**	**6.976.081**	**6.200.529**	**7.455.341**
Capital social	25.019	25.019	25.019	25.019	25.019	25.019	25.019	25.019	25.019	25.019	793.201	793.201
Reserva de lucros	1.130.060	941.949	821.599	893.608	803.531	774.906	120.148	328.865	166.059	73.086	94.030	(189.118)
Ajuste de avaliação patrimonial	126.292	125.396	124.614	123.864	122.889	122.071	546.200	118.742	117.991	118.751	116.425	115.090
Total do Patrimônio Líquido	**1.281.371**	**1.092.364**	**971.232**	**1.042.491**	**951.439**	**921.996**	**691.367**	**472.626**	**309.069**	**216.856**	**1.003.656**	**719.173**
Participação dos sócios não controladores	67.247	67.120	66.856	66.806	66.763	66.607	66.344	65.726	64.934	64.370	66.570	66.191
Patrimônio Líquido dos Sócios não Controladores	**67.247**	**67.120**	**66.856**	**66.806**	**66.763**	**66.607**	**66.344**	**65.726**	**64.934**	**64.370**	**66.570**	**66.191**
Total do Passivo e Patrimônio Líquido	**11.350.727**	**10.881.374**	**10.493.584**	**10.472.351**	**10.065.420**	**10.161.431**	**10.187.352**	**10.150.206**	**10.112.107**	**10.150.868**	**10.100.967**	**11.128.644**

www.zveiter.com.br
Av. Pres. Antônio Carlos, nº 51 - 19º e 20º andar
Centro, Rio de Janeiro - RJ, 20020-010

www.preserva-acao.com.br
Avenida Rio Branco, nº 116, 15º andar,
Centro - Rio de Janeiro / RJ | CEP 20.040-001

Assinado eletronicamente por: BRUNO GALVÃO SOUZA PINTO DE REZENDE - 30/12/2024 17:23:08
https://tjrj.pje.jus.br:443/1g/Processo/ConsultaDocumento/listView.seam?x=24123017230814600000156097243
Número do documento: 24123017230814600000156097243

6.2.2.1. Ativo Circulante

141. Destaca-se nas contas do ativo circulante, em novembro de 2024, a rubrica "Contas a Receber" com 43% e a "Estoques" com 38% em relação ao total do ativo circulante.

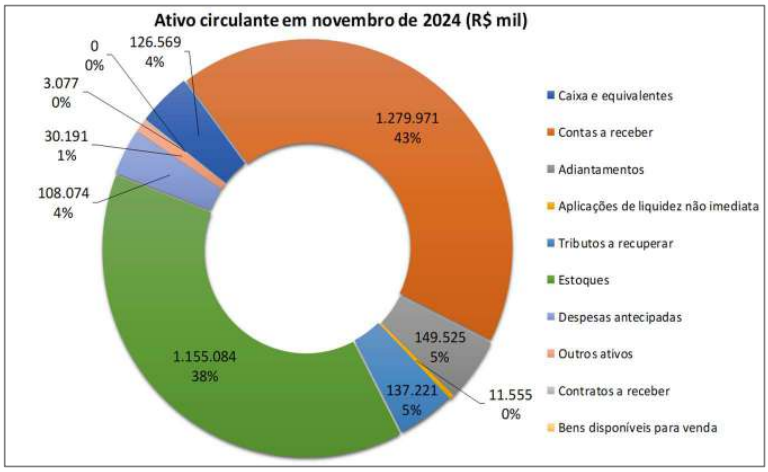

6.2.2.2. Ativo não circulante

142. Dentre as contas que compõem o Ativo não Circulante em novembro de 2024, destaca-se o "Imobilizado" com 62%, "Intangível" com 23% e "Ativo Fiscal Diferido" com 7%, em relação ao total do ativo não circulante.

Assinado eletronicamente por: BRUNO GALVÃO SOUZA PINTO DE REZENDE - 30/12/2024 17:23:08
https://tjrj.pje.jus.br:443/1g/Processo/ConsultaDocumento/listView.seam?x=24123017230814600000156097243
Número do documento: 24123017230814600000156097243

6.2.2.3. Passivo circulante

143. Considerando somente o passivo circulante, verifica-se a conta de "Fornecedores" com 38%, a conta de "Obrigações Tributárias" com 33% e "Empréstimos e Financiamentos" com 15% em relação ao total de grupo.

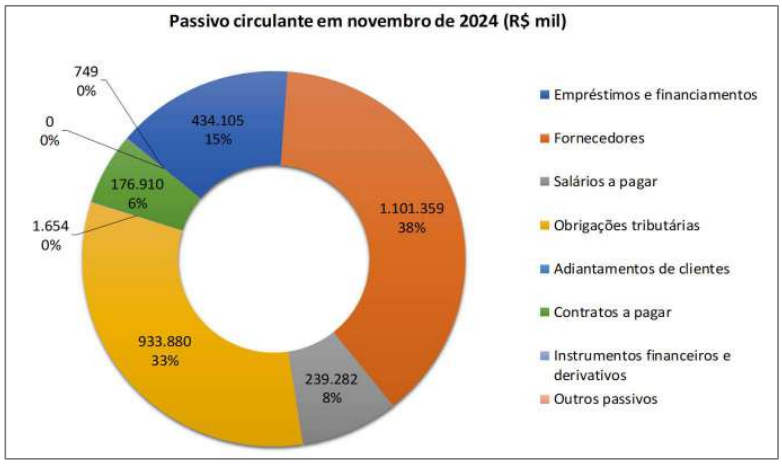

6.2.2.4. Passivo não circulante

144. Na distribuição do passivo não circulante em novembro de 2024 destaca-se a conta "Fornecedores" com 24%, "Obrigações tributárias" com 23% e "Empréstimos e financiamento" com 18% em relação ao total deste grupo.

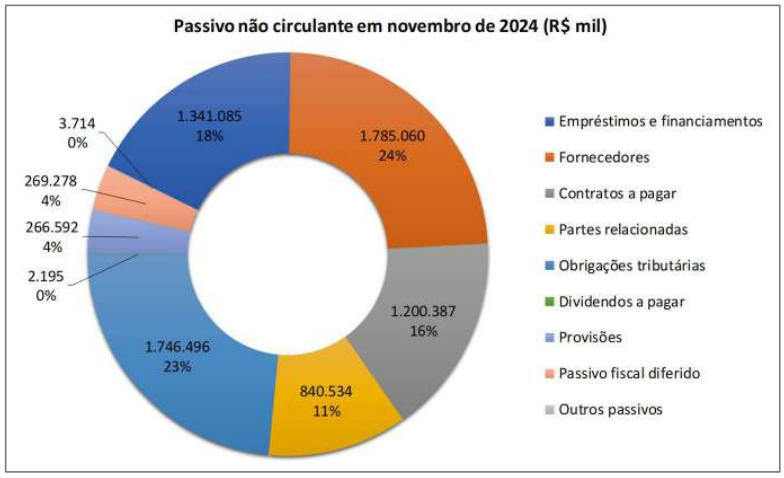

Assinado eletronicamente por: BRUNO GALVÃO SOUZA PINTO DE REZENDE - 30/12/2024 17:23:08
https://tjrj.pje.jus.br:443/1g/Processo/ConsultaDocumento/listView.seam?x=24123017230814600000156097243
Número do documento: 24123017230814600000156097243

6.2.2.5. Passivo Total

145. A evolução do Passivo Total das Recuperandas é apresentada na tabela abaixo. Destaca-se, em novembro de 2024, o montante de "Fornecedores" que totaliza R$ 2.886.419.000,00 e a rubrica "Obrigações tributárias" no valor de R$ 2.680.376.000,00. A variação observada em novembro de 2024 em relação ao período de dezembro de 2023, decorre, principalmente, da redução de "Partes relacionadas" e do crescimento de "Contratos a Pagar":

Em R$ mil

Passivo Circulante e Não Circulante	dez/2023	jan/24	fev/24	mar/24	abr/24	mai/24	jun/24	jul/24	ago/24	set/24	out/24	nov/24
Empréstimos e financiamentos	2.052.454	1.982.470	1.767.333	1.692.000	1.701.456	1.707.630	1.705.655	1.746.669	1.695.690	1.698.791	1.748.432	1.775.190
Fornecedores	2.603.193	2.516.032	2.502.902	2.307.898	2.186.123	2.316.770	2.374.208	2.520.963	2.620.066	2.693.211	2.723.832	2.886.419
Salários a pagar	221.938	213.000	200.358	185.457	170.961	179.936	190.489	197.852	208.858	218.586	226.519	239.282
Obrigações tributárias	2.816.411	2.368.749	2.354.115	2.470.541	2.474.312	2.436.033	2.464.664	2.629.278	2.555.827	2.623.231	2.596.933	2.680.376
Adiantamentos de clientes	5.170	1.708	2.474	7.622	9.015	10.433	9.054	9.269	1.863	2.505	1.690	1.654
Contratos a pagar	427.936	412.047	420.804	411.008	405.979	396.486	437.568	434.632	430.013	423.619	452.060	1.377.297
Instrumentos financeiros e derivativos	0	0	0	0	0	0	0	0	0	0	0	0
Partes relacionadas	1.342.178	1.680.482	1.670.609	1.754.008	1.566.898	1.586.345	1.698.897	1.536.037	1.687.223	1.661.966	742.945	840.534
Dividendos a pagar	10.526	10.526	10.526	2.195	2.195	2.195	2.195	2.195	2.195	2.195	2.195	2.195
Provisões	239.193	237.544	241.128	246.761	249.711	254.240	258.247	259.623	262.311	268.869	263.106	266.592
Passivo fiscal diferido	272.415	272.032	271.649	271.271	270.888	270.516	271.152	270.779	270.406	270.030	269.654	269.278
Adiantamentos p/ futuro aumento de capital	1.802	0	0	0	0	0	0	0	0	0	0	0
Outros passivos	8.893	27.300	13.598	14.293	9.680	12.244	17.512	4.557	3.652	6.639	3.375	4.463
Total do Passivo	**10.002.109**	**9.721.890**	**9.455.496**	**9.363.054**	**9.047.218**	**9.172.828**	**9.429.641**	**9.611.854**	**9.738.104**	**9.869.642**	**9.030.741**	**10.343.280**

6.2.3. Indicadores

146. Neste tópico, serão apresentados os indicadores de solvência a curto prazo, que medem a capacidade da empresa de saldar as obrigações financeiras recorrentes, extraídos integralmente das Demonstrações Financeiras.

6.2.3.1. Liquidez Corrente

147. A liquidez corrente (LC)[4] reflete a disponibilização de recursos de curto prazo no ativo circulante para liquidar as dívidas de curto prazo alocadas no passivo circulante.

148. O indicador igual a 1 (um) representa a equivalência entre o montante de ativos de curto prazo e passivos de curto prazo. O indicador superior a 1 (um)

[4] **ROSS**, Stephen A.; **WESTERFIELD**, Rondolph W.; **JAFFE**, Jeffrey F. Administração Financeira Corporate Finance. Tradução Antonio Zoratto Sanvicente. 2ª Edição – São Paulo. Editora Atlas, 2002, p.47.

Assinado eletronicamente por: BRUNO GALVÃO SOUZA PINTO DE REZENDE - 30/12/2024 17:23:08
https://tjrj.pje.jus.br:443/1g/Processo/ConsultaDocumento/listView.seam?x=24123017230814600000156097243
Número do documento: 24123017230814600000156097243

é geralmente considerado aceitável, pois indica que a empresa possui ativos circulantes suficientes para cobrir seus passivos circulantes. O indicador abaixo de 1 indica que a operação está sendo financiada com passivos circulantes, ou seja, com capitais de curto prazo, pois dívidas de curto prazo vencem antes que os ativos não circulantes comecem a gerar caixa.

LC = Ativo Circulante / Passivo Circulante

149. A aplicação da fórmula para o balanço apresentado pelas Recuperandas indica o resultado apresentado abaixo. O indicador mostra que o valor do Passivo Circulante correspondeu à 100% do valor do Ativo Circulante em novembro de 2024.

(R$ mil)	dez/2023	jan/2024	fev/2024	mar/2024	abr/2024	mai/2024	jun/2024	jul/2024	ago/2024	set/2024	out/2024	nov/2024
Ativo Circulante	3.819.616	3.278.959	2.932.127	2.919.725	2.746.388	2.838.106	2.916.302	2.882.915	2.832.282	2.887.542	2.832.492	3.001.267
Passivo Circulante	2.922.028	3.173.049	2.873.159	2.676.988	2.463.636	2.386.085	2.550.014	2.726.526	2.719.377	2.893.561	2.830.212	2.887.939
Liquidez Corrente	1,31	1,03	1,02	1,09	1,11	1,19	1,14	1,06	1,04	1,00	1,00	1,04

150. Percebe-se que o ativo circulante do grupo Petrópolis diminuiu de R$ 3.819.616.000,00 em dezembro de 2023 para R$ 3.001.267.000,00 em novembro de 2024. Adicionalmente, o passivo circulante da sociedade diminuiu no mesmo período, de R$ 2.922.028.000,00 em dezembro de 2023 para R$ 2.887.939.000,00 em novembro de 2024. Desta forma o índice de liquidez corrente reduziu de 1,31 em dezembro de 2023 para 1,04 em novembro de 2024.

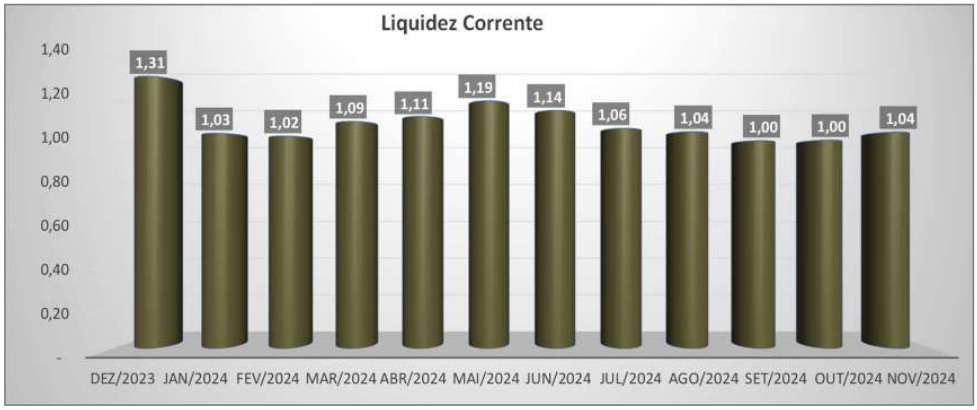

Assinado eletronicamente por: BRUNO GALVÃO SOUZA PINTO DE REZENDE - 30/12/2024 17:23:08
https://tjrj.pje.jus.br:443/1g/Processo/ConsultaDocumento/listView.seam?x=24123017230814600000156097243
Número do documento: 24123017230814600000156097243

6.2.3.2. Liquidez Seca

151. A liquidez seca (LS)[5] reflete a disponibilização de recursos de curto prazo em seu ativo circulante, para liquidar dívidas de curto prazo alocadas no passivo circulante, sendo que neste caso exclui-se do ativo o valor do estoque, por representar um ativo de liquidação não imediata.

LS = (Ativo Circulante – Estoque) / Passivo Circulante

152. A aplicação da fórmula culminou no resultado indicado na tabela abaixo, de acordo com os dados do balanço apresentado pelas Recuperandas.

(R$ mil)	dez/2023	jan/2024	fev/2024	mar/2024	abr/2024	mai/2024	jun/2024	jul/2024	ago/2024	set/2024	out/2024	nov/2024
Ativo Circulante	3.819.616	3.278.959	2.932.127	2.919.725	2.746.388	2.838.106	2.916.302	2.882.915	2.832.282	2.887.542	2.832.492	3.001.267
Estoque	1.283.679	1.272.248	1.193.425	1.166.959	1.046.112	1.029.891	998.914	1.085.353	1.096.419	1.181.823	1.184.759	1.155.084
Passivo Circulante	2.922.028	3.173.049	2.873.159	2.676.988	2.463.636	2.386.085	2.550.014	2.726.526	2.719.377	2.893.561	2.830.212	2.887.939
Liquidez Seca	0,87	0,63	0,61	0,65	0,69	0,76	0,75	0,66	0,64	0,59	0,58	0,64

153. Nota-se que ocorreu uma queda no indicador de liquidez seca no período, iniciando em 0,87 em dezembro de 2023 e terminando em 0,64 em novembro de 2024.

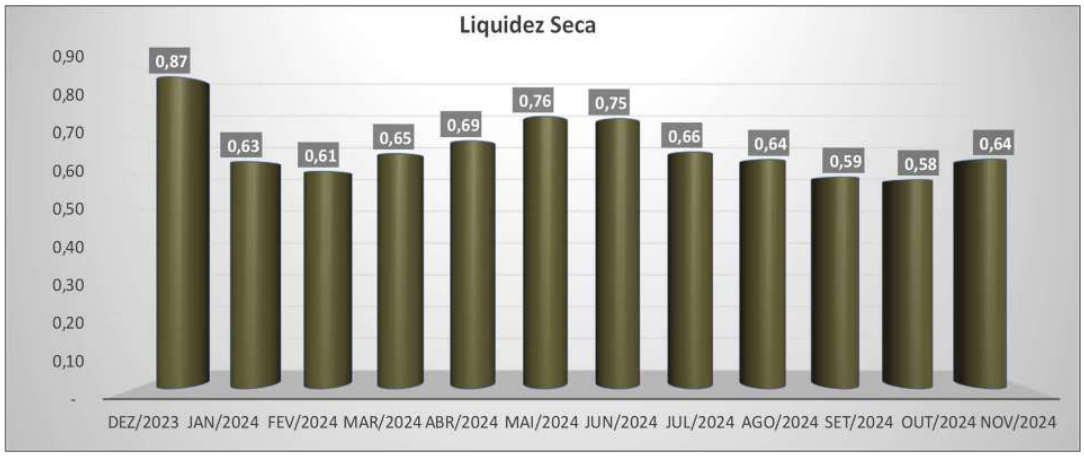

[5] **ROSS**, Stephen A.; **WESTERFIELD**, Rondolph W.; **JAFFE**, Jeffrey F. Administração Financeira Corporate Finance. Tradução Antonio Zoratto Sanvicente. 2ª Edição – São Paulo. Editora Atlas, 2002, p.47.

Assinado eletronicamente por: BRUNO GALVÃO SOUZA PINTO DE REZENDE - 30/12/2024 17:23:08
https://tjrj.pje.jus.br:443/1g/Processo/ConsultaDocumento/listView.seam?x=24123017230814600000156097243
Número do documento: 24123017230814600000156097243

6.2.3.3. Endividamento Geral

154. Este indicador reflete a estrutura de capital e mostra qual a fração dos ativos está financiada através de dívidas com terceiros[6].

Endividamento Geral = (Passivo Circulante+Passivo Não Circulante) /Ativos Totais

(R$ mil)	dez/2023	jan/2024	fev/2024	mar/2024	abr/2024	mai/2024	jun/2024	jul/2024	ago/2024	set/2024	out/2024	nov/2024
Passivo Circulante	2.922.028	3.173.049	2.873.159	2.676.988	2.463.636	2.386.085	2.550.014	2.726.526	2.719.377	2.893.561	2.830.212	2.887.939
Passivo Não Circulante	7.080.081	6.548.841	6.582.337	6.686.066	6.583.582	6.786.743	6.879.627	6.885.328	7.018.727	6.976.081	6.200.529	7.455.341
Total do Ativo	11.350.727	10.881.374	10.493.584	10.472.351	10.065.420	10.161.431	10.187.352	10.150.206	10.112.107	10.150.868	10.100.967	11.128.644
Grau de endividamento	88%	89%	90%	89%	90%	90%	93%	95%	96%	97%	89%	93%

155. A participação do capital de terceiros diante do total de ativos foi de 93% em novembro de 2024, indicando um percentual de 108% do ativo total acima do valor total da dívida apresentada no Balanço Patrimonial das Recuperandas.

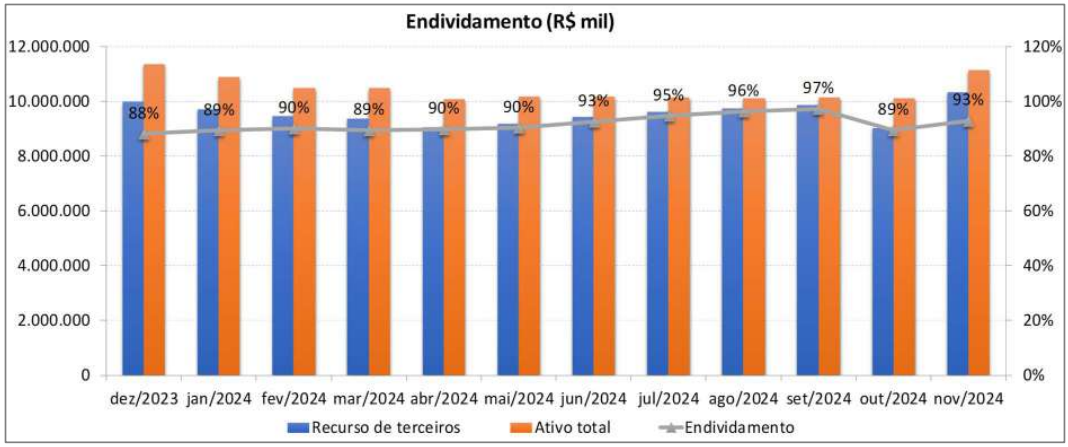

6.2.4. Demonstração de Fluxo de caixa indireto

156. Apresenta-se a Demonstração de Fluxo de Caixa dos últimos 12 meses para melhor compreensão das alterações no "Caixa e Equivalentes de Caixa" do

[6] **ROSS**, Stephen A.; **WESTERFIELD**, Rondolph W.; **JAFFE**, Jeffrey F. Administração Financeira Corporate Finance. Tradução Antonio Zoratto Sanvicente. 2ª Edição – São Paulo. Editora Atlas, 2002, p.48.

Assinado eletronicamente por: BRUNO GALVÃO SOUZA PINTO DE REZENDE - 30/12/2024 17:23:08
https://tjrj.pje.jus.br:443/1g/Processo/ConsultaDocumento/listView.seam?x=24123017230814600000156097243
Número do documento: 24123017230814600000156097243

Grupo, segregando os fluxos relacionados às atividades operacionais, de investimento e de financiamento. O cálculo da demonstração de fluxo de caixa indireto inicia-se com o lucro líquido contábil e ajusta-se esse valor por itens que não afetam o caixa, a fim de calcular o fluxo de caixa operacional líquido.

DEMONSTRAÇÃO DE FLUXO DE CAIXA INDIRETO
Grupo Petropolis
Em mil R$

	dez/23	jan/24	fev/24	mar/24	abr/24	mai/24	jun/24	jul/24	ago/24	set/24	out/24	nov/24
Resultado líquido do exercício	**214.076**	**-188.854**	**-121.091**	**71.275**	**-90.818**	**-29.348**	**-229.428**	**-218.057**	**-163.530**	**-93.701**	**20.214**	**-283.877**
Depreciação e amortização	46.064	39.328	39.265	39.338	36.513	36.576	37.039	37.085	36.602	37.222	45.211	135.841
Equivalência patrimonial	0	0	0	0	0	0	0	0	7.480	0	0	0
Variação cambial	-21.516	-14.951	6.007	3.077	42.209	27.293	70.294	30.300	8.954	-47.168	8.848	21.135
Lucros não realizados nos estoques	-28.855	7.202	17.423	-20.917	-4.536	-4.686	4.816	-5.427	3.291	-9.428	-4.158	-4.741
Conversão de moeda	-9.925	12.316	3.272	1.416	19.282	7.662	59.195	-14.348	-683	-21.637	35.054	30.024
Ganho/perda no ativo imobilizado, intangível e investimentos	-509.671	394	4.062	-1.302	2.841	7.531	-8.398	1.896	-6.530	1.321	7.838	-25.636
Reversões/provisões passivo tributário, cíveis e trabalhista	3.001	-1.419	3.928	5.733	2.847	4.560	4.008	1.375	3.638	5.908	-5.331	5.131
Provisões/reversões operacionais	65.483	10.382	-33.606	-225.431	-53.754	20.727	-13.380	23.526	-40.095	27.418	-35.718	10.463
Receita de incentivos fiscais	-86.555	-46.942	-21.691	-34.567	-30.646	-35.252	-35.927	-32.212	-29.137	-27.417	-24.512	-27.691
Imposto de renda e contribuição social	-67.027	18	-19	-5	28	-314	35.101	-68	-546	398	-74	-46
Perdas/ganhos com derivativos	-610	0	0	0	0	0	0	0	0	0	0	0
Perdas efetivas no recebimento de crédito	2.447	2.921	2.283	3.013	2.411	2.204	2.947	1.606	2.080	1.978	2.533	4.012
Provisão de juros	323.643	47.343	54.483	37.047	88.192	-73.168	42	51.228	67.108	35.529	54.639	51.335
Recuperação de impostos	169.402	0	0	0	0	0	0	0	0	0	0	0
Ágio/deságio na aquisição de participações societárias	74.249	0	0	0	0	0	0	0	0	0	0	0
Deságio/custos financeiros RJ	-453.745	15.479	-810	-67	0	0	0	-15.466	-20.977	0	-106.651	207.852
Fluxo de caixa das ativ operc antes do capital de giro e prov	**-279.539**	**-116.783**	**-46.494**	**-121.390**	**14.569**	**-36.215**	**-73.691**	**-138.562**	**-132.345**	**-89.577**	**-2.107**	**44.545**
Redução (aumento) nas contas a receber/a pagar e demais contas	**505.819**	**167.035**	**-57.520**	**179.672**	**27.302**	**116.475**	**16.320**	**138.066**	**160.035**	**61.248**	**25.202**	**-106.292**
Contas a receber	-266.951	385.508	-32.937	-71.089	88.090	-138.952	-65.805	31.281	66.199	-35.587	131.228	-204.241
Tributos	338.125	-126.568	36.325	93.706	44.670	100.574	8.810	73.431	72.995	88.157	-39.382	120.481
Estoques	-14.946	4.229	61.399	47.385	86.528	32.187	17.327	-51.456	-51.399	-50.874	-34.630	36.771
Depósitos restituíveis e valores vinculados	-1.570	-209	-1.601	-701	9.083	-532	-191	-842	-558	-6.808	-736	-672
Despesas antecipadas / contratos a pagar	236.666	-13.471	774	7.041	-3.387	13.497	-58.126	-14.572	-3.661	-3.308	-7.246	-7.995
Contratos a receber	0	101.299	-101.299	0	0	0	0	0	0	0	0	0
Partes relacionadas	91.089	-69.843	-1.916	56.791	-34.649	-33.003	41.984	-18.274	-13.100	9.890	-76.340	50.598
Fornecedores	204.904	-113.656	-18.950	30.497	-157.846	131.036	52.503	122.651	87.467	71.668	27.816	-119.353
Salários a pagar	-63.291	-8.938	9.519	7.260	7.664	8.976	10.552	7.363	10.940	9.728	7.934	12.762
Outros ativos / passivos	-18.207	8.684	-8.834	8.782	-12.851	2.692	9.266	-11.516	-8.848	-21.618	16.558	5.357
Geração de caixa das atividades operacionais	**226.280**	**50.252**	**-104.014**	**58.282**	**41.871**	**80.260**	**-57.371**	**-496**	**27.690**	**-28.329**	**23.095**	**-61.747**
Juros pagos	-27.527	-25.212	-14.846	-12.140	-36.196	-18.138	18.450	-11.080	-10.996	-10.180	-10.568	-10.185
Imposto de renda e contribuição social pagos	10	-987	0	0	-1.050	0	0	-708	0	0	-756	0
Fluxo de caixa das atividades operacionais	**198.763**	**24.053**	**-118.860**	**46.142**	**4.625**	**62.122**	**-38.921**	**-12.284**	**16.694**	**-38.509**	**11.771**	**-71.932**
Redução (aumento) de aplicações financeiras	-2.497	-1.145	-1.015	1.340	4.916	28	1.218	-1.012	-973	5.237	-840	24.043
Recebimento por alienação de investimentos	0	0	327.892	84.697	33.907	18.161	0	3.207	38.000	1.911	1.825	2.319
Aporte de capital em investimentos	-7.901	0	0	0	0	0	0	0	0	0	0	0
Valor da venda de ativo imobilizado	-13.446	0	0	0	0	0	0	0	0	0	0	0
Aquisições de ativo imobilizado / intangível	-60.558	0	0	0	0	0	0	0	0	0	0	0
Valor da venda de investimento	0	1.123	-1.106	74	6	5	329	13	38	4	448	7
Aquisições de ativo imobilizado / intangível	0	-11.427	-16.158	-19.403	-8.750	-29.223	47.758	-9.609	2.437	-7.240	-12.803	-3.870
Fluxo de caixa das atividades de investimento	**-84.402**	**-11.449**	**309.613**	**66.708**	**30.079**	**-11.029**	**49.305**	**-7.401**	**39.502**	**-88**	**-11.370**	**22.499**
Captação de empréstimos e financiamentos	1.582	0	1.171	0	0	0	0	23.849	0	30.152	46.510	36.196
Amortização de empréstimos e financiamentos	-13.098	-88.899	-220.458	-80.410	-28.925	-15.434	-37.916	-6.823	-47.903	-8.336	-23.834	-28.287
Dividendos pagos	0	0	0	-8.331	0	0	0	0	0	0	0	0
Variação na participação dos minoritários	2.258	-127	-264	-50	-43	-156	-262	-617	-792	-566	2.202	-378
Fluxo de caixa das atividades de financiamento	**-9.258**	**-89.026**	**-219.551**	**-88.791**	**-28.968**	**-15.590**	**-38.178**	**16.409**	**-48.695**	**21.250**	**24.878**	**7.531**
Aumento / (redução) líquida no caixa e equivalentes de caixa	**105.103**	**-76.422**	**-28.798**	**24.059**	**5.736**	**35.503**	**-27.794**	**-3.276**	**7.501**	**-17.347**	**25.279**	**-41.902**
Caixa e equivalentes de caixa no início do exercício	118.927	224.030	147.608	118.810	142.869	148.605	184.108	156.314	153.038	160.539	143.192	168.471
Caixa e equivalentes de caixa no final do exercício	224.030	147.608	118.810	142.869	148.605	184.108	156.314	153.038	160.539	143.192	168.471	126.569

157. A demonstração do fluxo de caixa indireto mostra que a sociedade apresentou aumento em dezembro de 2023 em relação ao mês anterior. O saldo líquido reduziu em janeiro e fevereiro de 2024. Entre março e maio de 2024,

www.zveiter.com.br
Av. Pres. Antônio Carlos, nº 51 - 19º e 20º andar
Centro, Rio de Janeiro - RJ, 20020-010
www.preserva-acao.com.br
Avenida Rio Branco, nº 116, 15º andar,
Centro - Rio de Janeiro / RJ | CEP 20.040-001
Assinado eletronicamente por: BRUNO GALVÃO SOUZA PINTO DE REZENDE - 30/12/2024 17:23:08
https://tjrj.pje.jus.br:443/1g/Processo/ConsultaDocumento/listView.seam?x=24123017230814600000156097243
Número do documento: 24123017230814600000156097243

observa-se aumento no saldo de caixa e equivalentes de caixa em relação aos respectivos meses anteriores, porém em junho e julho de 2024 ocorreu uma redução no saldo. No mês de agosto de 2024, ocorreu um aumento no saldo de caixa e equivalentes de caixa. No entanto, em setembro de 2024 houve redução de 10,81% em relação ao mês anterior, já em outubro ocorreu crescimento no saldo de caixa. Contudo, em novembro de 2024, observou-se uma redução no saldo.

6.2.5. Fluxo de Caixa Gerencial realizado

158. O Grupo Petrópolis apresentou o fluxo de caixa gerencial realizado dos últimos 12 meses conforme apresentado na tabela apresentada a seguir.

Fluxo de Caixa Realizado Consolidado (R$ mil)	dez-23	jan-24	fev-24	mar-24	abr-24	mai-24	jun-24	jul-24	ago-24	set-24	out-24	nov-24	Total 12 meses
Fluxo Operacional													
Entradas operacionais	1.311.440	1.443.340	1.023.540	794.224	1.058.277	1.014.770	983.220	1.228.025	1.078.504	1.033.921	1.076.228	937.910	12.983.398
Fornecedores	-730.440	-851.339	-542.530	-422.109	-632.352	-536.252	-497.098	-771.153	-646.086	-649.335	-625.929	-586.804	-7.491.427
Impostos/Taxas	-292.141	-478.656	-280.921	-207.006	-264.442	-310.932	-294.368	-314.867	-257.492	-253.866	-296.195	-246.085	-3.496.971
Folha	-170.992	-158.432	-201.082	-147.335	-146.266	-142.010	-159.582	-142.354	-146.215	-148.338	-141.408	-165.997	-1.870.012
Geração Caixa Operacional	**117.867**	**-45.086**	**-994**	**17.774**	**15.216**	**25.574**	**32.171**	**-348**	**28.712**	**-17.618**	**12.696**	**-60.976**	**124.988**
Financiamentos, CAPEX e Outros													
Financiamentos / Juros	-37.370	-13.140	-10.021	-8.716	-9.055	588	-59.062	-814	-17.382	15.631	11.449	4.050	-123.841
Total Financ Capex e Outros	**-37.370**	**-13.140**	**-10.021**	**-8.716**	**-9.055**	**588**	**-59.062**	**-814**	**-17.382**	**15.631**	**11.449**	**4.050**	**-123.841**
Movimentação Líquida Final	**80.497**	**-58.226**	**-11.015**	**9.058**	**6.161**	**26.162**	**-26.891**	**-1.162**	**11.330**	**-1.987**	**24.145**	**-56.925**	**1.147**
Cx total inicial	**226.742**	**307.239**	**249.013**	**237.998**	**247.055**	**253.216**	**279.378**	**252.488**	**251.526**	**262.656**	**260.669**	**284.814**	**226.742**
Cx total final	**307.239**	**249.013**	**237.998**	**247.055**	**253.216**	**279.378**	**252.488**	**251.526**	**262.656**	**260.669**	**284.814**	**227.889**	**227.889**
Cx restrito final	**207.252**	**218.676**	**220.352**	**223.869**	**221.683**	**227.415**	**228.995**	**227.639**	**218.844**	**229.020**	**227.016**	**197.325**	**197.325**
Cx livre final	**99.987**	**30.336**	**17.645**	**23.187**	**31.533**	**51.963**	**23.493**	**23.887**	**43.812**	**31.649**	**57.798**	**30.564**	**30.564**

159. A representação gráfica da tabela acima, indicando os fatores que afetaram o caixa da Recuperanda, pode ser vista no gráfico a seguir, com os blocos na cor verde indicando os ingressos de recursos e os blocos vermelhos representando os desembolsos realizados nos últimos 12 meses.

Assinado eletronicamente por: BRUNO GALVÃO SOUZA PINTO DE REZENDE - 30/12/2024 17:23:08
https://tjrj.pje.jus.br:443/1g/Processo/ConsultaDocumento/listView.seam?x=24123017230814600000156097243
Número do documento: 24123017230814600000156097243

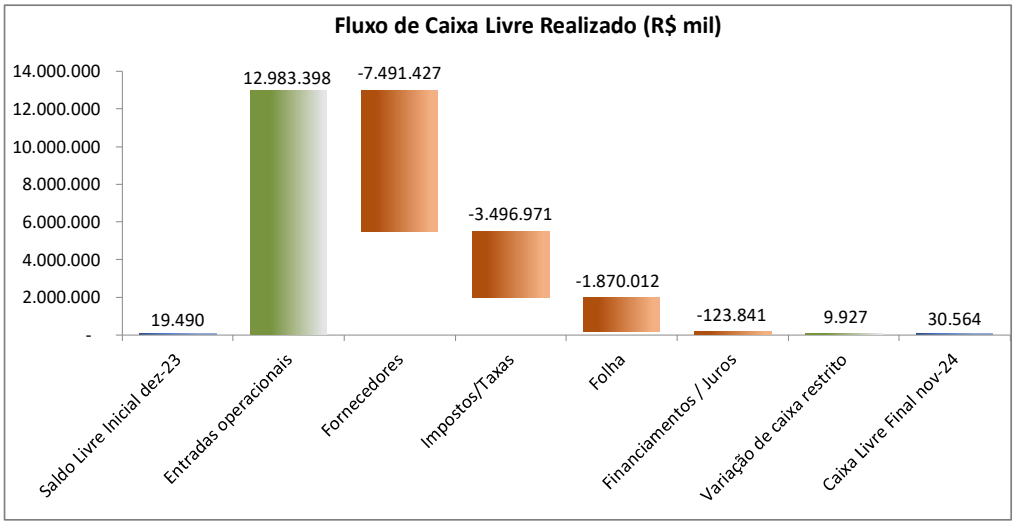

6.2.6. Fluxo de Caixa Gerencial projetado

160. O Grupo Petrópolis apresentou o fluxo de caixa projetado para os próximos 12 meses, conforme apresentado na tabela apresentada a seguir.

Fluxo de Caixa Projetado Consolidado (R$ mil)	dez-24	jan-25	fev-25	mar-25	abr-25	mai-25	jun-25	jul-25	ago-25	set-25	out-25	nov-25	TOTAL
Fluxo Operacional													
Entradas operacionais	1.374.422	1.432.161	1.155.481	1.181.363	1.124.886	1.132.420	1.220.520	1.191.252	1.168.898	1.239.207	1.280.230	1.352.545	14.853.385
Fornecedores	-744.741	-734.778	-632.930	-676.124	-636.315	-642.905	-676.617	-679.222	-682.555	-690.874	-714.853	-761.075	-8.272.989
Impostos/Taxas	-381.222	-484.554	-314.476	-316.007	-310.447	-314.650	-329.424	-321.691	-326.766	-333.113	-349.083	-370.470	-4.151.905
Folha	-223.107	-162.933	-163.095	-163.095	-162.392	-162.230	-161.380	-162.105	-161.611	-167.071	-161.268	-190.618	-2.040.904
Geração Caixa Operacional	**25.351**	**49.896**	**44.980**	**26.138**	**15.732**	**12.636**	**53.099**	**28.233**	**-2.035**	**48.149**	**55.026**	**30.383**	**387.589**
Financiamentos, CAPEX e Outros													
Financiamentos / Juros	-33.160	-19.118	-21.424	-20.617	-21.043	-20.682	-29.274	-35.873	-34.368	-33.710	-31.585	-35.127	-335.982
Total Financ Capex e Outros	**-33.160**	**-19.118**	**-21.424**	**-20.617**	**-21.043**	**-20.682**	**-29.274**	**-35.873**	**-34.368**	**-33.710**	**-31.585**	**-35.127**	**-335.982**
Movimentação Líquida Final	**-7.808**	**30.778**	**23.556**	**5.521**	**-5.311**	**-8.047**	**23.824**	**-7.640**	**-36.402**	**14.440**	**23.441**	**-4.745**	**51.607**
Cx total inicial	**227.889**	**220.080**	**250.858**	**274.414**	**279.935**	**274.623**	**266.577**	**290.401**	**282.761**	**246.359**	**260.799**	**284.240**	**227.889**
Cx total final	**220.080**	**250.858**	**274.414**	**279.935**	**274.623**	**266.577**	**290.401**	**282.761**	**246.359**	**260.799**	**284.240**	**279.495**	**279.495**
Cx restrito final	**197.325**	**197.325**	**197.325**	**197.325**	**197.325**	**197.325**	**197.325**	**197.325**	**197.325**	**197.325**	**197.325**	**197.325**	**197.325**
Cx livre final	**22.756**	**53.533**	**77.089**	**82.610**	**77.299**	**69.252**	**93.076**	**85.436**	**49.034**	**63.474**	**86.915**	**82.171**	**82.171**

161. A representação gráfica da tabela acima, indicando os fatores que poderão afetar o caixa da Recuperanda, pode ser vista no gráfico a seguir, com os blocos na cor verde indicando os ingressos de recursos e os blocos vermelhos representando os desembolsos previstos.

Assinado eletronicamente por: BRUNO GALVÃO SOUZA PINTO DE REZENDE - 30/12/2024 17:23:08
https://tjrj.pje.jus.br:443/1g/Processo/ConsultaDocumento/listView.seam?x=24123017230814600000156097243
Número do documento: 24123017230814600000156097243

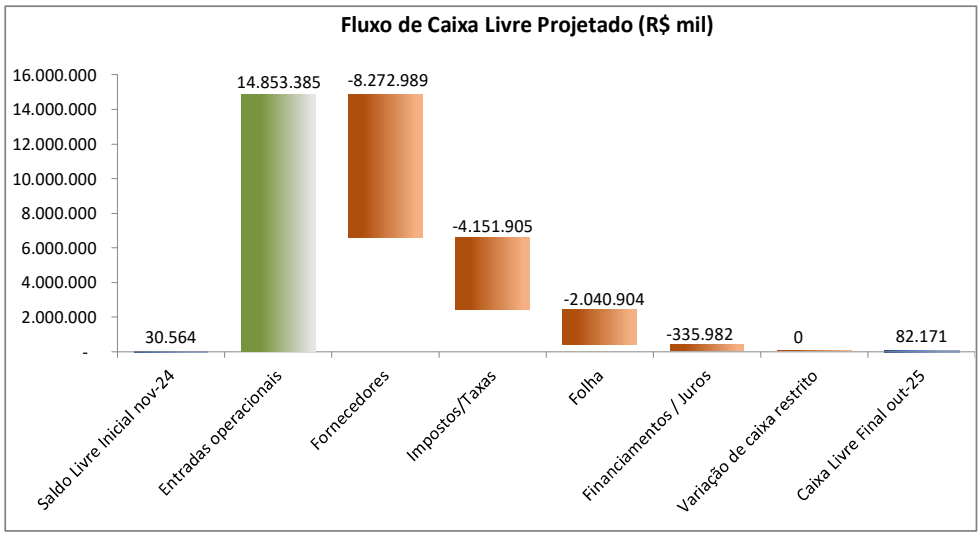

6.2.7. Fluxo de Caixa do Segmento de Energia

162. Conforme informado pelas Recuperandas, o fluxo de caixa consolidado não contempla o segmento de energia, sendo apresentado de forma apartada por elas. Desta forma, a Administração Judicial apresenta abaixo a tabela contendo o fluxo de caixa realizado do período de janeiro a novembro de 2024 e o fluxo de caixa projetado para o período de dezembro de 2024 das empresas do referido segmento.

Fluxo de Caixa Projetado Consolidado (R$ mil)	Realizado											Projetado	TOTAL
	jan-24	fev-24	mar-24	abr-24	mai-24	jun-24	jul-24	ago-24	set-24	out-24	nov-24	dez-24	
Entrada Operacional	10.633	8.649	8.103	9.845	9.096	7.711	9.303	8.939	9.103	9.712	9.071	9.500	109.664
(=) Operaçoes de Curto Prazo	-1.021	-1.112	-66	7	45	185	154	-97	-406	-769	-1.672	-683	-5.434
Despesas Operacionais:	-3.969	-3.022	-2.436	-3.586	-2.476	-2.174	-3.239	-2.838	-2.839	-3.961	-3.212	-2.360	-36.114
(=) Financeiro:	-1.658	-15.669	-1.907	-6.433	-683	-9.733	-1.424	-12.828	-7.974	-759	-9.955	-1.212	-70.237
Investimentos/Projetos	196	197	199	199	0	0	0	-208	-288	0	300	-57	537
Gastos ñ Recorrente	0	0	0	0	0	0	0	-52	-6.111	-120	-169	-11	-6.462
(=) Movimentação Operacional	**6.663**	**5.627**	**5.667**	**6.259**	**6.619**	**5.537**	**6.063**	**6.101**	**6.263**	**5.751**	**5.859**	**7.140**	**73.550**
(=) Mov. Após Op. Curto Prazo	**5.642**	**4.516**	**5.601**	**6.266**	**6.664**	**5.722**	**6.217**	**6.004**	**5.858**	**4.982**	**4.187**	**6.457**	**68.116**
(=) Mov. Após Financeiro	**3.984**	**-11.153**	**3.694**	**-168**	**5.981**	**-4.012**	**4.793**	**-6.824**	**-2.116**	**4.223**	**-5.768**	**5.245**	**-2.121**
(=) Movimentação	**4.180**	**-10.957**	**3.893**	**31**	**5.981**	**-4.012**	**4.793**	**-7.084**	**-8.515**	**4.103**	**-5.638**	**5.177**	**-8.045**
Saldo Inicial Disponível	**17.749**	**21.854**	**11.793**	**15.475**	**15.059**	**20.876**	**17.026**	**21.458**	**14.120**	**11.443**	**14.230**	**8.248**	**17.749**
Trianon + Saldo Garantia	**4.101**	**896**	**-211**	**-448**	**-164**	**162**	**-362**	**-254**	**5.839**	**-1.316**	**-345**	**0**	**7.898**
Saldo Final Disponível	**26.031**	**11.793**	**15.475**	**15.059**	**20.876**	**17.026**	**21.458**	**14.120**	**11.443**	**14.230**	**8.248**	**13.425**	**17.602**

Assinado eletronicamente por: BRUNO GALVÃO SOUZA PINTO DE REZENDE - 30/12/2024 17:23:08
https://tjrj.pje.jus.br:443/1g/Processo/ConsultaDocumento/listView.seam?x=24123017230814600000156097243
Número do documento: 24123017230814600000156097243

7. ANÁLISE ECONÔMICO-FINANCEIRA INDIVIDUALIZADA

7.1. ZUQUETTI & MARZOLA PARTICIPAÇÕES E REPRESENTAÇÕES LTDA. (Controladora)

BALANÇO PATRIMONIAL

ZUQUETTI & MARZOLA PARTICIPAÇÕES E REPRESENTAÇÕES LTDA

Em milhares de R$

ATIVO	dez/23	jan/24	fev/24	mar/24	abr/24	mai/24	jun/24	jul/24	ago/24	set/24	out/24	nov/24
Caixa e equivalentes	31	239	528	387	837	718	418	575	676	264	1.295	313
Contas a receber	468.754	468.706	468.706	468.754	468.754	468.756	468.806	468.707	468.707	468.758	468.707	468.758
Adiantamentos	550	550	550	554	550	550	1.099	550	1.475	900	1.475	63
Tributos a recuperar	36	36	161	161	161	161	161	161	161	161	161	161
Despesas antecipadas	7.021	7.067	7.063	7.059	7.055	7.050	7.046	7.042	7.038	7.365	7.361	7.357
Total do Ativo Circulante	**476.392**	**476.598**	**477.008**	**476.915**	**477.357**	**477.235**	**477.530**	**477.035**	**478.057**	**477.448**	**478.999**	**476.652**
Partes relacionadas	41.512	43.480	45.113	39.059	41.493	43.525	46.163	47.497	49.687	52.848	54.333	48.811
Despesas antecipadas	19.309	18.724	18.139	17.554	16.969	16.383	15.798	15.213	14.628	14.705	14.093	13.480
Aplicações de liquidez não imediata	0	8.985	8.985	8.985	8.985	8.985	8.985	8.985	8.995	0	0	0
Depósitos restituíveis e valores vinculados	8.985	0	0	0	0	0	0	0	0	9.000	8.985	8.987
Propriedades para investimento	34.849	34.849	34.849	34.849	34.849	34.849	34.849	34.849	34.849	34.849	34.849	34.849
Outros ativos	0	0	0	0	0	0	0	0	0	0	0	0
Investimentos	2.337.525	2.167.616	2.063.710	2.152.331	2.079.086	2.066.874	1.919.578	1.718.714	1.564.185	1.489.476	1.525.471	1.252.058
Imobilizado	215.713	215.265	214.816	214.382	213.946	213.497	213.048	212.600	212.151	211.702	211.254	210.805
Intangível	22.340	22.336	22.333	22.330	22.326	22.323	22.320	22.316	30.313	30.310	30.306	30.303
Total do Ativo não Circulante	**2.680.233**	**2.511.255**	**2.407.945**	**2.489.490**	**2.417.654**	**2.406.436**	**2.260.741**	**2.060.174**	**1.914.808**	**1.842.890**	**1.879.291**	**1.599.293**
Total do Ativo	**3.156.625**	**2.987.853**	**2.884.953**	**2.966.405**	**2.895.011**	**2.883.671**	**2.738.271**	**2.537.209**	**2.392.865**	**2.320.338**	**2.358.290**	**2.075.945**

Em milhares de R$

PASSIVO	dez/23	jan/24	fev/24	mar/24	abr/24	mai/24	jun/24	jul/24	ago/24	set/24	out/24	nov/24
Fornecedores	7.915	6.879	9.177	13.677	12.331	12.075	10.171	8.243	9.494	17.330	32.616	20.004
Salários a pagar	8	9	11	12	14	11	12	13	15	16	17	19
Obrigações tributárias	1.254	1.301	873	793	1.069	1.015	1.005	1.081	870	602	254	740
Contratos a pagar	12.021	11.021	10.021	9.021	8.021	7.021	7.021	7.021	7.021	7.352	7.353	7.353
Total do Passivo Circulante	**21.198**	**19.210**	**20.083**	**23.503**	**21.435**	**20.122**	**18.209**	**16.358**	**17.400**	**25.300**	**40.240**	**28.117**
Fornecedores	1.946	1.950	2.070	1.924	1.921	1.910	1.903	1.896	1.886	1.880	1.867	1.860
Contratos a pagar	19.309	18.724	18.139	17.554	16.968	16.382	15.798	15.213	14.628	14.705	14.092	13.480
Partes relacionadas	1.604.662	1.627.466	1.645.289	1.661.125	1.683.440	1.703.453	1.791.186	1.811.308	1.830.074	1.841.789	1.078.627	1.093.507
Dividendos a pagar	10.526	10.526	10.526	2.195	2.195	2.195	2.195	2.195	2.195	2.195	2.195	2.195
Passivo fiscal diferido	217.613	217.613	217.613	217.613	217.613	217.613	217.613	217.613	217.613	217.613	217.613	217.613
Outros passivos	0	0	1	0	0	0	0	0				
Total do Passivo não Circulante	**1.854.056**	**1.876.279**	**1.893.638**	**1.900.411**	**1.922.137**	**1.941.553**	**2.028.695**	**2.048.225**	**2.066.396**	**2.078.182**	**1.314.394**	**1.328.655**
Capital social	25.019	25.019	25.019	25.019	25.019	25.019	25.019	25.019	25.019	25.019	793.201	793.201
Reserva de lucros	1.130.060	941.949	821.599	893.608	803.531	774.906	120.148	328.865	166.059	73.086	94.030	(189.118)
Ajuste de avaliação patrimonial	126.292	125.396	124.614	123.864	122.889	122.071	546.200	118.742	117.991	118.751	116.425	115.090
Total do Patrimonio Líquido	**1.281.371**	**1.092.364**	**971.232**	**1.042.491**	**951.439**	**921.996**	**691.367**	**472.626**	**309.069**	**216.856**	**1.003.656**	**719.173**
Total do Passivo	**3.156.625**	**2.987.853**	**2.884.953**	**2.966.405**	**2.895.011**	**2.883.671**	**2.738.271**	**2.537.209**	**2.392.865**	**2.320.338**	**2.358.290**	**2.075.945**

Assinado eletronicamente por: BRUNO GALVÃO SOUZA PINTO DE REZENDE - 30/12/2024 17:23:08
https://tjrj.pje.jus.br:443/1g/Processo/ConsultaDocumento/listView.seam?x=24123017230814600000156097243
Número do documento: 24123017230814600000156097243

DEMONSTRATIVO DO RESULTADO DO EXERCÍCIO												
ZUQUETTI & MARZOLA PARTICIPAÇÕES E REPRESENTAÇÕES LTDA												
Em milhares de R$												
	dez/23	jan/24	fev/24	mar/24	abr/24	mai/24	jun/24	jul/24	ago/24	set/24	out/24	nov/24
Receita bruta de vendas	54	54	55	54	55	56	56	56	57	56	56	57
Deduções da receita	(5)	(5)	(5)	(5)	(5)	(5)	(6)	(4)	(6)	(5)	(5)	(6)
Receita líquida	**49**	**49**	**50**	**49**	**50**	**51**	**50**	**52**	**51**	**51**	**51**	**51**
Custo dos produtos vendidos	(68)	(68)	(68)	(68)	(68)	(67)	(68)	(68)	(68)	(68)	(68)	(67)
Lucro/Prejuízo bruto	**(19)**	**(19)**	**(18)**	**(19)**	**(18)**	**(16)**	**(18)**	**(16)**	**(17)**	**(17)**	**(17)**	**(16)**
Margem bruta %	**-39%**	**-39%**	**-36%**	**-39%**	**-36%**	**-31%**	**-36%**	**-31%**	**-33%**	**-33%**	**-33%**	**-31%**
Despesas gerais e administrativas	(21.241)	(19.090)	(17.304)	(17.327)	(17.765)	(17.203)	(16.232)	(17.845)	(16.975)	(17.472)	(17.356)	(10.982)
Outras receitas (despesas) operacionais líquidas	(1.527)	16	108	(5)	(4)	(5)	(5)	(4)	(30)	(5)	(4)	(59)
Resultado de equivalência patrimonial	235.367	(169.755)	(103.865)	88.638	(73.012)	(12.117)	(213.164)	(200.181)	(146.501)	(76.198)	37.592	(272.808)
Total de Despesas Operacionais	**212.599**	**(188.829)**	**(121.061)**	**71.306**	**(90.781)**	**(29.325)**	**(229.401)**	**(218.030)**	**(163.506)**	**(93.675)**	**20.232**	**(283.849)**
Lucro/Prejuízo operacional (EBIT)	**212.580**	**(188.848)**	**(121.079)**	**71.287**	**(90.799)**	**(29.341)**	**(229.419)**	**(218.046)**	**(163.523)**	**(93.692)**	**20.215**	**(283.865)**
Margem EBIT %	**433837%**	**-385404%**	**-242158%**	**145484%**	**-181598%**	**-57531%**	**-458838%**	**-419319%**	**-320633%**	**-183710%**	**39637%**	**-556598%**
Receitas financeiras	1.508	0	6	0	0	0	0	0	0	0	0	0
Despesas financeiras	(11)	(7)	(17)	(13)	(18)	(6)	(10)	(11)	(7)	(9)	(1)	(12)
Resultado financeiro líquido	**1.497**	**(7)**	**(11)**	**(13)**	**(18)**	**(6)**	**(10)**	**(11)**	**(7)**	**(9)**	**(1)**	**(12)**
Imposto de renda e cont social	0	0	0	0	0	0	0	0	0	0	0	0
Resultado líquido	**214.077**	**(188.855)**	**(121.090)**	**71.274**	**(90.817)**	**(29.347)**	**(229.429)**	**(218.057)**	**(163.530)**	**(93.701)**	**20.214**	**(283.877)**
Margem líquida %	**436892%**	**-385418%**	**-242180%**	**145457%**	**-181634%**	**-57543%**	**-458858%**	**-419340%**	**-320647%**	**-183727%**	**39635%**	**-556622%**

163. Os gráficos a seguir, demonstram a composição dos grupos patrimoniais da Recuperanda.

Assinado eletronicamente por: BRUNO GALVÃO SOUZA PINTO DE REZENDE - 30/12/2024 17:23:08
https://tjrj.pje.jus.br:443/1g/Processo/ConsultaDocumento/listView.seam?x=24123017230814600000156097243
Número do documento: 24123017230814600000156097243

7.2. CERVEJARIA PETRÓPOLIS S/A

BALANÇO PATRIMONIAL

CERVEJARIA PETRÓPOLIS S/A

Em milhares de R$

ATIVO	dez/23	jan/24	fev/24	mar/24	abr/24	mai/24	jun/24	jul/24	ago/24	set/24	out/24	nov/24
Caixas e equivalentes	130.791	30.828	84.326	99.244	112.633	124.754	117.771	104.152	127.817	111.911	127.523	102.954
Contas a receber	670.841	419.518	395.010	527.835	525.589	602.303	661.694	538.735	504.007	473.842	424.141	574.968
Adiantamentos	87.833	91.185	97.065	66.704	78.843	67.851	65.484	62.563	57.205	58.327	67.553	102.156
Aplicações de liquidez não imediata	10.310	10.329	10.346	7.971	1.705	1.718	56	56	57	57	57	11.554
Tributos a recuperar	148.515	159.618	120.295	160.775	124.330	126.700	143.343	139.504	113.130	134.500	102.773	98.252
Estoques	990.183	972.725	868.284	841.115	752.536	720.671	726.413	798.176	806.236	870.042	849.515	825.668
Despesas antecipadas	60.854	64.089	72.829	70.671	70.407	65.463	73.181	76.804	74.500	70.394	77.069	91.100
Contratos a receber	511.317	349.748	201.287	50.470	18.008	11.615	11.615	11.615	5.218	3.168	3.168	2.348
Outros ativos	18.003	16.418	17.061	16.375	17.060	17.614	13.672	14.123	15.096	27.052	19.366	14.605
Total do Ativo Circulante	**2.628.647**	**2.114.458**	**1.866.503**	**1.841.160**	**1.701.111**	**1.738.689**	**1.813.229**	**1.745.728**	**1.703.266**	**1.749.293**	**1.671.165**	**1.823.605**
Adiantamentos	19.321	19.265	19.445	19.551	19.678	19.844	19.916	19.916	19.951	19.955	20.023	20.154
Tributos a recuperar	24.915	24.494	24.120	23.833	23.465	22.996	22.718	22.411	22.092	21.866	22.841	15.735
Ativo fiscal diferido	282.055	334.582	334.582	334.582	334.582	334.582	287.612	287.612	287.612	287.612	287.611	287.612
Partes relacionadas	2.662.408	1.084.582	1.109.847	1.230.406	1.146.339	1.209.837	1.226.208	1.384.730	1.542.812	1.621.772	971.125	758.428
Despesas antecipadas	60.275	58.458	63.633	61.170	58.026	54.785	64.837	60.803	56.875	53.223	57.484	55.264
Aplicações de liquidez não imediata	97.933	98.687	99.299	99.951	100.775	101.482	102.126	102.879	103.599	104.291	104.905	0
Depósitos restituíveis e valores vinculados	169.461	171.163	172.783	173.533	164.727	165.286	165.717	166.576	197.313	198.042	198.888	268.967
Outros ativos	3.995	3.036	3.045	3.049	10.483	9.897	4.641	3.264	3.262	3.195	3.302	3.390
Investimentos	2.731.730	2.773.644	2.736.248	2.691.501	2.663.121	2.623.371	2.537.616	2.499.130	2.429.859	2.420.601	2.402.257	2.354.925
Imobilizado	2.090.283	2.070.382	2.048.711	2.028.045	2.011.748	1.992.622	2.002.834	1.994.132	2.041.474	2.019.114	2.000.009	1.982.140
Intangível	30.737	1.601.076	1.600.396	1.599.717	1.599.037	1.598.355	1.597.760	1.597.144	1.596.599	1.596.002	1.603.562	1.629.449
Total do Ativo não Circulante	**8.173.113**	**8.239.369**	**8.212.109**	**8.265.338**	**8.131.981**	**8.133.057**	**8.031.985**	**8.138.597**	**8.301.448**	**8.345.673**	**7.672.007**	**7.376.064**
Total do Ativo	**10.801.760**	**10.353.827**	**10.078.612**	**10.106.498**	**9.833.092**	**9.871.746**	**9.845.214**	**9.884.325**	**10.004.714**	**10.094.966**	**9.343.172**	**9.199.669**

Assinado eletronicamente por: BRUNO GALVÃO SOUZA PINTO DE REZENDE - 30/12/2024 17:23:08
https://tjrj.pje.jus.br:443/1g/Processo/ConsultaDocumento/listView.seam?x=24123017230814600000156097243
Número do documento: 24123017230814600000156097243

Em milhares de R$

PASSIVO	dez/23	jan/24	fev/24	mar/24	abr/24	mai/24	jun/24	jul/24	ago/24	set/24	out/24	nov/24
Empréstimos e financiamentos	244.204	766.131	547.931	470.354	442.942	429.708	394.179	417.787	375.431	402.556	425.043	428.362
Fornecedores	960.262	890.886	832.307	617.120	534.547	611.914	645.544	762.169	796.642	868.343	842.296	819.966
Salários a pagar	177.187	169.746	157.921	142.528	129.567	135.392	120.210	121.643	126.632	128.534	131.438	138.496
Obrigações tributárias	868.619	753.471	785.471	886.205	863.690	651.300	675.805	689.838	660.930	701.923	608.134	681.935
Adiantamentos de clientes	4.526	1.225	1.506	942	1.078	922	777	872	1.230	1.921	1.455	1.424
Contratos a pagar	106.907	101.327	102.333	93.396	89.188	81.013	137.095	133.237	126.476	118.212	123.412	130.654
Instrumentos financeiros e derivativos	0	0	0	0	0	0	0	0	0	0	0	0
Outros passivos	3.704	17.507	2.801	7.096	8.045	9.694	12.723	1.499	1.030	2.952	1.155	540
Total do Passivo Circulante	**2.365.409**	**2.700.293**	**2.430.270**	**2.217.641**	**2.069.057**	**1.919.943**	**1.986.333**	**2.127.045**	**2.088.371**	**2.224.441**	**2.132.933**	**2.201.377**
Empréstimos e financiamentos	1.264.791	672.200	674.303	675.095	696.598	707.195	725.066	733.258	717.006	701.800	717.570	732.868
Fornecedores	1.152.040	1.054.269	1.059.976	1.065.573	1.073.923	1.076.651	1.081.086	1.085.812	1.092.864	1.096.694	1.097.010	1.273.153
Contratos a pagar	127.598	119.468	128.174	123.899	125.411	124.031	103.825	106.356	111.197	108.035	125.024	127.460
Partes relacionadas	2.513.117	2.781.673	2.852.957	2.985.923	2.863.835	2.904.484	2.986.669	3.028.986	3.184.529	3.177.634	2.625.661	2.498.784
Obrigações tributárias	1.239.200	1.264.407	1.258.849	1.275.656	1.304.559	1.438.706	1.401.243	1.385.033	1.479.099	1.464.725	1.525.365	1.508.607
Provisões	149.832	148.929	151.487	155.140	157.301	160.839	163.443	164.952	166.694	172.151	171.031	173.356
Passivo fiscal diferido	33.314	29.713	29.357	29.006	28.651	28.304	29.177	28.830	28.483	28.134	27.785	27.436
Outros passivos	82.766	15.301	19.382	34.017	49.994	69.310	134.537	194.817	257.348	319.527	84.906	97.731
Total do Passivo não Circulante	**6.562.658**	**6.085.960**	**6.174.485**	**6.344.309**	**6.300.272**	**6.509.520**	**6.625.046**	**6.728.044**	**7.037.220**	**7.068.700**	**6.374.352**	**6.439.395**
Capital social	3.211.413	3.211.413	3.211.413	3.211.413	3.211.413	3.211.413	3.211.413	3.211.413	3.211.413	3.211.413	3.211.413	3.211.413
Ajuste de avaliação patrimonial	109.500	108.603	107.821	107.070	106.094	105.275	103.350	101.943	101.192	101.953	99.624	98.288
Resultados acumulados	(1.447.220)	(1.752.442)	(1.845.377)	(1.773.935)	(1.853.744)	(1.874.405)	(2.080.928)	(2.284.120)	(2.433.482)	(2.511.541)	(2.475.150)	(2.750.804)
Total do Patrimonio Líquido	**1.873.693**	**1.567.574**	**1.473.857**	**1.544.548**	**1.463.763**	**1.442.283**	**1.233.835**	**1.029.236**	**879.123**	**801.825**	**835.887**	**558.897**
Total do Passivo	**10.801.760**	**10.353.827**	**10.078.612**	**10.106.498**	**9.833.092**	**9.871.746**	**9.845.214**	**9.884.325**	**10.004.714**	**10.094.966**	**9.343.172**	**9.199.669**

DEMONSTRATIVO DO RESULTADO DO EXERCÍCIO

CERVEJARIA PETRÓPOLIS S/A

Em milhares de R$

	dez/23	jan/24	fev/24	mar/24	abr/24	mai/24	jun/24	jul/24	ago/24	set/24	out/24	nov/24
Receita bruta de vendas	1.698.713	1.199.745	823.729	888.994	818.594	1.029.917	941.444	918.498	859.750	926.181	725.759	921.512
Deduções da receita	(560.744)	(354.880)	(169.944)	(389.814)	(231.249)	(394.311)	(366.149)	(340.894)	(268.823)	(379.493)	(209.658)	(339.742)
Receita líquida	**1.137.969**	**844.865**	**653.785**	**499.180**	**587.345**	**635.606**	**575.295**	**577.604**	**590.927**	**546.688**	**516.101**	**581.770**
Custo dos produtos vendidos	(768.697)	(642.731)	(422.335)	(295.819)	(340.185)	(383.522)	(347.585)	(364.317)	(368.557)	(345.482)	(304.845)	(344.083)
Lucro/Prejuízo bruto	**369.272**	**202.134**	**231.450**	**203.361**	**247.160**	**252.084**	**227.710**	**213.287**	**222.370**	**201.206**	**211.256**	**237.687**
Margem bruta %	**32%**	**24%**	**35%**	**41%**	**42%**	**40%**	**40%**	**37%**	**38%**	**37%**	**41%**	**41%**
Despesas logísticas	(117.179)	(111.647)	(100.335)	(88.087)	(89.821)	(89.925)	(60.754)	(59.855)	(61.327)	(63.374)	(64.849)	(75.712)
Despesas comerciais	(160.776)	(81.295)	(116.847)	(123.789)	(105.465)	(100.501)	(103.561)	(101.238)	(100.022)	(103.617)	(93.433)	(113.722)
Despesas gerais e administrativas	(30.611)	(25.898)	(42.556)	(37.215)	(25.633)	(41.761)	(38.720)	(40.781)	(37.343)	(39.494)	(301.611)	(58.618)
Outras receitas (despesas) operacionais líquidas	21.442	11.362	58.190	249.098	57.930	83.124	12.905	11.090	17.107	34.113	38.382	37.376
Resultado de equivalência patrimonial	80.265	(42.305)	(47.601)	(59.345)	(45.061)	(58.520)	(79.736)	(98.022)	(105.095)	(71.433)	217.255	(57.325)
Total de Despesas Operacionais	**(206.859)**	**(249.783)**	**(249.149)**	**(59.338)**	**(208.050)**	**(207.583)**	**(269.866)**	**(288.806)**	**(286.680)**	**(243.805)**	**(204.256)**	**(268.001)**
Lucro/Prejuízo operacional (EBIT)	**162.413**	**(47.649)**	**(17.699)**	**144.023**	**39.110**	**44.501**	**(42.156)**	**(75.519)**	**(64.310)**	**(42.599)**	**7.000**	**(30.314)**
Margem EBIT %	**14%**	**-6%**	**-3%**	**29%**	**7%**	**7%**	**-7%**	**-13%**	**-11%**	**-8%**	**1%**	**-5%**
Receitas financeiras	621.504	12.585	8.354	6.354	6.527	4.601	5.117	5.361	27.632	52.196	111.742	3.273
Despesas financeiras	(437.858)	(133.940)	(84.688)	(80.020)	(126.543)	(70.834)	(122.363)	(134.103)	(113.755)	(88.735)	(83.430)	(249.693)
Resultado financeiro líquido	**183.646**	**(121.355)**	**(76.334)**	**(73.666)**	**(120.016)**	**(66.233)**	**(117.246)**	**(128.742)**	**(86.123)**	**(36.539)**	**28.312**	**(246.420)**
Imposto de renda e contribuição social	357	356	356	351	355	347	(47.843)	346	347	349	349	350
Resultado líquido	**346.416**	**(168.648)**	**(93.677)**	**70.708**	**(80.551)**	**(21.385)**	**(207.245)**	**(203.915)**	**(150.086)**	**(78.789)**	**35.661**	**(276.384)**
Margem líquida %	**30%**	**-20%**	**-14%**	**14%**	**-14%**	**-3%**	**-36%**	**-35%**	**-25%**	**-14%**	**7%**	**-48%**

164. Os gráficos a seguir, demonstram a composição dos grupos patrimoniais da Recuperanda.

www.zveiter.com.br
Av. Pres. Antônio Carlos, nº 51 - 19º e 20º andar
Centro, Rio de Janeiro - RJ, 20020-010

www.preserva-acao.com.br
Avenida Rio Branco, nº 116, 15º andar,
Centro - Rio de Janeiro / RJ | CEP 20.040-001

Assinado eletronicamente por: BRUNO GALVÃO SOUZA PINTO DE REZENDE - 30/12/2024 17:23:08
https://tjrj.pje.jus.br:443/1g/Processo/ConsultaDocumento/listView.seam?x=24123017230814600000156097243
Número do documento: 24123017230814600000156097243

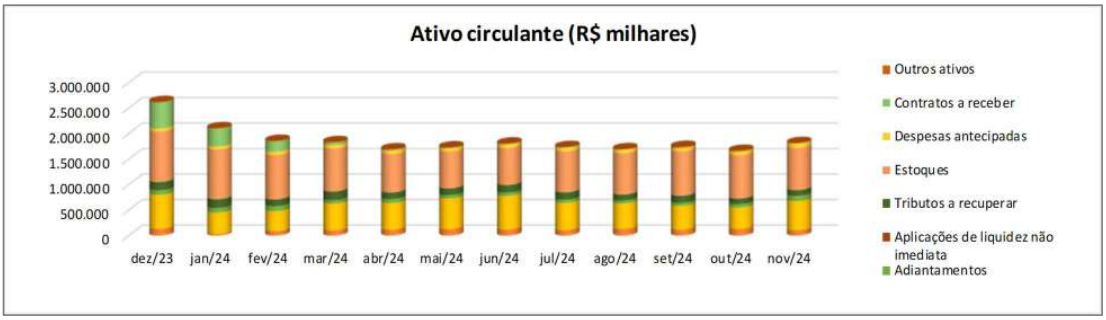

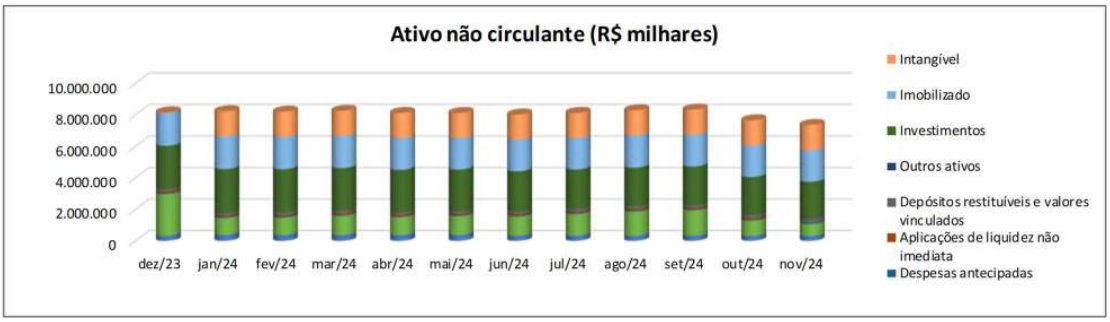

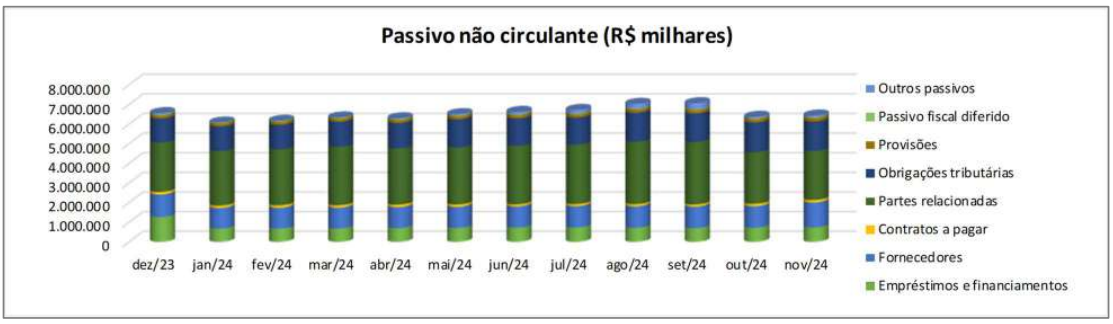

Assinado eletronicamente por: BRUNO GALVÃO SOUZA PINTO DE REZENDE - 30/12/2024 17:23:08
https://tjrj.pje.jus.br:443/1g/Processo/ConsultaDocumento/listView.seam?x=24123017230814600000156097243
Número do documento: 24123017230814600000156097243

7.3. CERVEJARIA PETRÓPOLIS DO CENTRO OESTE LTDA

BALANÇO PATRIMONIAL

CERVEJARIA PETRÓPOLIS DO CENTRO OESTE LTDA.

Em milhares de R$

ATIVO	dez/23	jan/24	fev/24	mar/24	abr/24	mai/24	jun/24	jul/24	ago/24	set/24	out/24	nov/24
Caixas e equivalentes	2.553	1.091	996	3.200	1.715	2.750	1.686	975	1.181	1.417	1.329	1.333
Contas a receber	21.400	19.614	15.074	12.977	13.648	14.836	16.733	16.067	13.558	12.650	10.809	16.233
Adiantamentos	2.417	2.111	2.946	2.291	2.796	3.708	2.420	4.261	4.238	4.075	3.362	4.231
Tributos a recuperar	28.173	24.124	21.876	19.869	21.936	20.260	18.624	18.216	16.885	6.854	5.520	4.310
Estoques	61.600	54.386	55.501	60.437	63.794	57.575	57.892	69.662	70.417	68.858	64.270	59.316
Despesas antecipadas	3.088	2.795	2.503	2.296	2.394	2.046	1.895	1.763	1.717	1.381	3.691	3.386
Outros ativos	420	610	427	462	469	431	337	334	286	1.930	281	304
Total do Ativo Circulante	**119.651**	**104.731**	**99.323**	**101.532**	**106.752**	**101.606**	**99.587**	**111.278**	**108.282**	**97.165**	**89.262**	**89.113**
Contas a receber	0	0	0	0	0	0	0	0	0	0	140	0
Tributos a recuperar	553	530	505	466	430	396	386	404	405	370	445	410
Ativo fiscal diferido	131.127	132.330	132.330	132.330	132.330	132.330	131.672	131.672	131.672	131.672	131.672	131.672
Partes relacionadas	656.946	651.119	654.068	658.800	650.824	659.913	673.828	660.776	670.044	659.422	667.596	672.029
Despesas antecipadas	643	593	544	626	587	549	510	474	797	746	725	646
Depósitos restituíveis e valores vinculados	590	311	354	345	335	335	335	335	335	335	324	324
Outros ativos	2	113	0	369	342	383	97	196	0	0	0	51
Propriedade para Investimentos	16.392	16.392	16.392	16.392	16.392	16.392	16.392	16.392	16.392	16.392	16.392	16.392
Imobilizado	111.825	110.558	109.383	108.189	106.405	105.419	106.609	106.136	105.601	104.818	105.038	103.928
Intangível	152	137	122	107	93	82	73	66	60	53	50	46
Total do Ativo não Circulante	**918.230**	**912.083**	**913.698**	**917.624**	**907.738**	**915.799**	**929.902**	**916.451**	**925.306**	**913.808**	**922.382**	**925.498**
Total do Ativo	**1.037.881**	**1.016.814**	**1.013.021**	**1.019.156**	**1.014.490**	**1.017.405**	**1.029.489**	**1.027.729**	**1.033.588**	**1.010.973**	**1.011.644**	**1.014.611**

Em milhares de R$

PASSIVO	dez/23	jan/24	fev/24	mar/24	abr/24	mai/24	jun/24	jul/24	ago/24	set/24	out/24	nov/24
Empréstimos e financiamentos	0	0	0	0	0	0	0	0	0	0	0	0
Fornecedores	25.569	9.766	15.056	21.365	11.672	15.499	20.311	32.790	24.574	20.133	22.717	21.582
Salários a pagar	8.762	8.602	8.145	7.570	7.101	7.415	6.906	7.196	7.331	7.461	7.788	8.171
Obrigações tributárias	27.862	23.253	24.484	23.523	21.045	22.541	23.955	25.834	24.311	24.538	23.709	23.148
Adiantamentos de clientes	20	183	23	9	7	6	3	3	3	6	2	6
Contratos a pagar	5.852	5.238	4.504	4.158	3.622	3.281	5.448	5.335	5.720	5.508	6.367	5.909
Outros passivos	33	125	54	477	15	120	25	4	8	2	0	18
Total do Passivo Circulante	**68.098**	**47.167**	**52.266**	**57.102**	**43.462**	**48.862**	**56.648**	**71.162**	**61.947**	**57.648**	**60.583**	**58.834**
Empréstimos e financiamentos	1.963	1.982	1.995	2.004	2.118	2.189	2.301	2.378	2.437	2.374	2.462	2.519
Fornecedores	41.995	34.447	34.640	34.807	35.087	35.179	35.332	35.515	35.623	35.779	35.808	44.412
Contratos a pagar	3.935	3.901	3.880	3.880	3.429	3.416	2.580	2.575	2.629	2.620	3.648	3.640
Partes relacionadas	108.093	139.333	137.740	147.945	161.317	164.863	179.395	173.746	195.480	184.815	190.463	196.798
Obrigações tributárias	19.815	19.557	21.257	19.415	20.046	21.823	21.249	20.739	21.875	21.382	22.526	22.024
Provisões	8.331	8.381	8.124	8.505	8.531	8.391	8.518	8.451	9.208	8.812	8.785	8.902
Passivo fiscal diferido	8.207	8.390	8.363	8.336	8.309	8.283	8.047	8.020	7.994	7.967	7.940	7.913
Outros passivos	98	0	258	0	0	0	223	0	227	318	0	0
Total do Passivo não Circulante	**192.437**	**215.991**	**216.257**	**224.892**	**238.837**	**244.144**	**257.645**	**251.424**	**275.473**	**264.067**	**271.632**	**286.208**
Capital social	706.046	704.064	704.064	704.064	704.064	704.064	704.064	704.064	704.064	704.054	704.054	704.054
Reserva de lucro	55.368	33.713	24.607	17.324	12.405	4.664	(4.488)	15.569	(23.414)	(30.262)	(40.038)	(49.846)
Ajuste de avaliação patrimonial	15.932	15.879	15.827	15.774	15.722	15.671	15.620	(14.490)	15.518	15.466	15.413	15.361
Total do Patrimônio Líquido	**777.346**	**753.656**	**744.498**	**737.162**	**732.191**	**724.399**	**715.196**	**705.143**	**696.168**	**689.258**	**679.429**	**669.569**
Total do Passivo	**1.037.881**	**1.016.814**	**1.013.021**	**1.019.156**	**1.014.490**	**1.017.405**	**1.029.489**	**1.027.729**	**1.033.588**	**1.010.973**	**1.011.644**	**1.014.611**

www.zveiter.com.br
Av. Pres. Antônio Carlos, nº 51 - 19º e 20º andar
Centro, Rio de Janeiro - RJ, 20020-010

www.preserva-acao.com.br
Avenida Rio Branco, nº 116, 15º andar,
Centro - Rio de Janeiro / RJ | CEP 20.040-001

Assinado eletronicamente por: BRUNO GALVÃO SOUZA PINTO DE REZENDE - 30/12/2024 17:23:08
https://tjrj.pje.jus.br:443/1g/Processo/ConsultaDocumento/listView.seam?x=24123017230814600000156097243
Número do documento: 24123017230814600000156097243

DEMONSTRATIVO DO RESULTADO DO EXERCÍCIO												
CERVEJARIA PETRÓPOLIS DO CENTRO OESTE LTDA.												
Em milhares de R$												
	dez/23	**jan/24**	**fev/24**	**mar/24**	**abr/24**	**mai/24**	**jun/24**	**jul/24**	**ago/24**	**set/24**	**out/24**	**nov/24**
Receita bruta de vendas	60.553	34.660	40.094	32.473	30.232	39.524	43.300	45.644	40.617	35.353	38.357	38.440
Deduções da receita	(22.356)	(13.384)	(14.509)	(11.573)	(10.602)	(16.139)	(18.776)	(15.534)	(16.602)	(12.396)	(13.757)	(15.832)
Receita líquida	**38.197**	**21.276**	**25.585**	**20.900**	**19.630**	**23.385**	**24.524**	**30.110**	**24.015**	**22.957**	**24.600**	**22.608**
Custo dos produtos vendidos	(24.680)	(13.801)	(18.613)	(15.000)	(12.426)	(16.843)	(18.638)	(24.025)	(19.101)	(17.205)	(18.513)	(14.977)
Lucro/Prejuízo bruto	**13.517**	**7.475**	**6.972**	**5.900**	**7.204**	**6.542**	**5.886**	**6.085**	**4.914**	**5.752**	**6.087**	**7.631**
Margem bruta %	**35%**	**35%**	**27%**	**28%**	**37%**	**28%**	**24%**	**20%**	**20%**	**25%**	**25%**	**34%**
Despesas logísticas	(6.954)	(6.060)	(6.031)	(5.443)	(5.579)	(5.510)	(4.531)	(4.653)	(4.481)	(4.293)	(4.432)	(4.182)
Despesas comerciais	(5.741)	(4.293)	(5.196)	(4.765)	(4.322)	(4.229)	(4.175)	(4.956)	(4.407)	(4.318)	(6.663)	(1.719)
Despesas gerais e administrativas	(2.822)	(2.790)	(1.759)	(3.037)	(2.877)	(2.086)	(2.136)	(2.294)	(2.963)	(1.386)	(2.136)	(1.668)
Outras receitas (despesas) operacionais líquidas	(168)	(740)	(239)	(845)	3.110	(702)	(1.473)	(1.771)	(1.065)	(1.456)	(1.418)	54
Total de Despesas Operacionais	**(15.685)**	**(13.883)**	**(13.225)**	**(14.090)**	**(9.668)**	**(12.527)**	**(12.315)**	**(13.674)**	**(12.916)**	**(11.453)**	**(14.649)**	**(7.515)**
Lucro/Prejuízo operacional (EBIT)	**(2.168)**	**(6.408)**	**(6.253)**	**(8.190)**	**(2.464)**	**(5.985)**	**(6.429)**	**(7.589)**	**(8.002)**	**(5.701)**	**(8.562)**	**116**
Margem EBIT %	**-6%**	**-30%**	**-24%**	**-39%**	**-13%**	**-26%**	**-26%**	**-25%**	**-33%**	**-25%**	**-35%**	**1%**
Receitas financeiras	32.967	267	218	212	200	198	187	191	659	297	92	86
Despesas financeiras	(4.230)	(602)	(3.149)	615	(2.735)	(2.029)	(2.540)	(2.682)	(1.659)	(1.522)	(1.387)	(10.088)
Resultado financeiro líquido	**28.737**	**(335)**	**(2.931)**	**827**	**(2.535)**	**(1.831)**	**(2.353)**	**(2.491)**	**(1.000)**	**(1.225)**	**(1.295)**	**(10.002)**
Imposto de renda e contribuição social diferido	27	27	27	27	27	26	(421)	26	26	27	27	27
Resultado líquido	**26.596**	**(6.716)**	**(9.157)**	**(7.336)**	**(4.972)**	**(7.790)**	**(9.203)**	**(10.054)**	**(8.976)**	**(6.899)**	**(9.830)**	**(9.859)**
Margem líquida %	**70%**	**-32%**	**-36%**	**-35%**	**-25%**	**-33%**	**-38%**	**-33%**	**-37%**	**-30%**	**-40%**	**-44%**

165. Os gráficos a seguir, demonstram a composição dos grupos patrimoniais da Recuperanda.

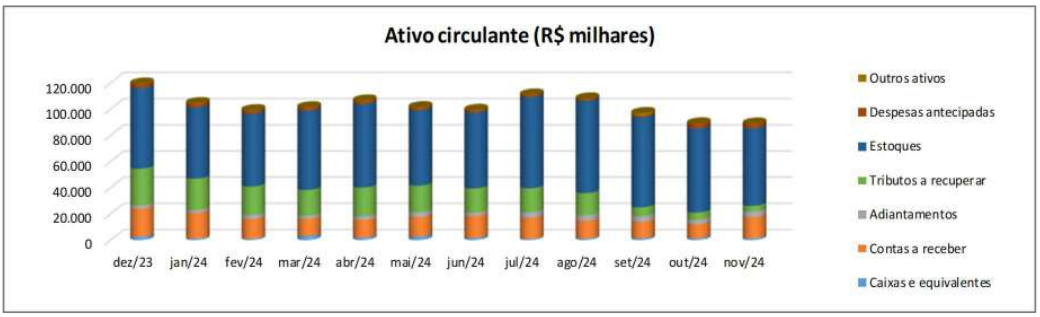

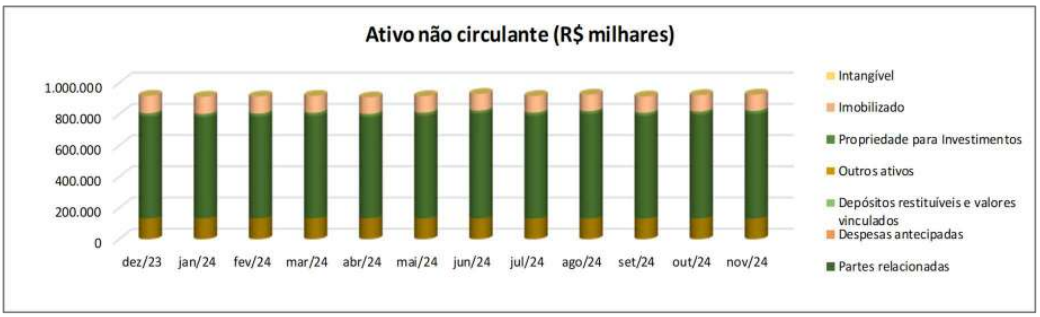

Assinado eletronicamente por: BRUNO GALVÃO SOUZA PINTO DE REZENDE - 30/12/2024 17:23:08
https://tjrj.pje.jus.br:443/1g/Processo/ConsultaDocumento/listView.seam?x=24123017230814600000156097243
Número do documento: 24123017230814600000156097243

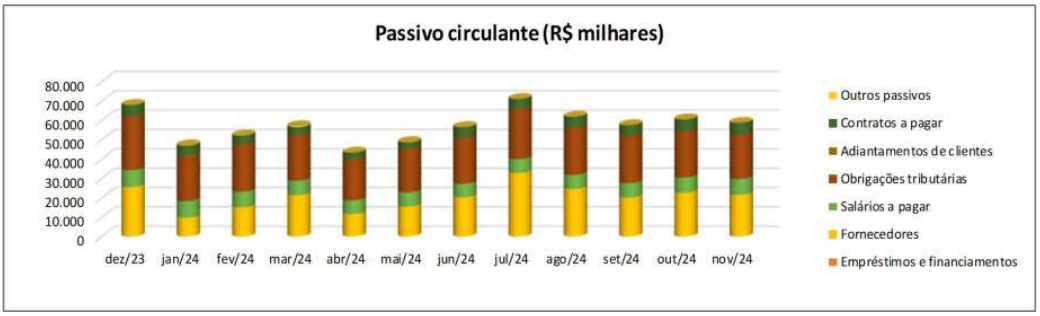

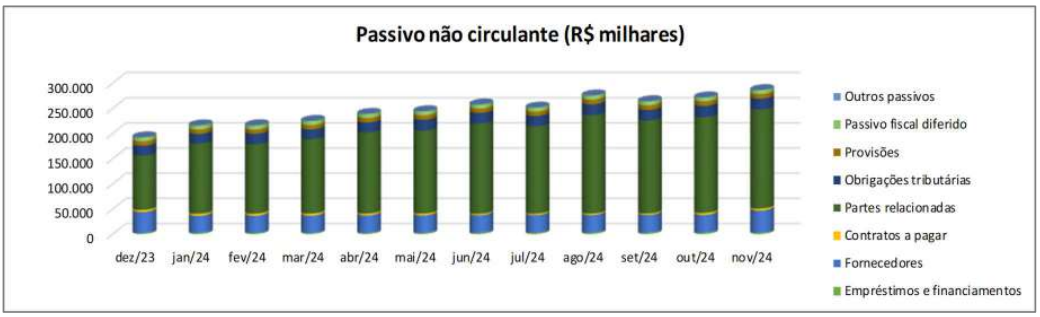

7.4. CERVEJARIA PETRÓPOLIS DA BAHIA LTDA

BALANÇO PATRIMONIAL

CERVEJARIA PETRÓPOLIS DA BAHIA LTDA

Em milhares de R$

ATIVO	dez/23	jan/24	fev/24	mar/24	abr/24	mai/24	jun/24	jul/24	ago/24	set/24	out/24	nov/24
Caixas e equivalentes	9.181	1.795	3.940	9.622	6.535	7.515	7.217	7.818	6.002	5.208	4.936	3.801
Contas a receber	48.069	35.427	44.727	41.242	33.792	37.204	41.357	33.579	44.025	42.287	43.986	48.904
Adiantamentos	10.420	10.307	10.217	7.962	8.703	10.164	8.055	8.948	9.741	11.318	5.324	9.725
Aplicações de liquidez não imediata	392	391	391	391	413	415	0	0	0	0	0	0
Tributos a recuperar	12.690	16.153	10.321	12.451	8.832	11.793	16.503	8.516	4.326	7.318	6.819	6.528
Estoques	129.883	149.089	179.603	161.071	130.652	135.697	114.134	104.841	114.405	120.880	132.201	121.587
Despesas antecipadas	1.144	1.115	1.456	1.754	2.927	2.631	1.392	1.692	1.567	1.360	1.103	929
Contratos a receber	56.371	56.371	3.977	715	587	588	588	588	588	376	376	376
Outros ativos	1.028	1.005	963	1.129	1.146	948	845	854	485	4.052	491	550
Total do Ativo Circulante	**269.178**	**271.653**	**255.595**	**236.337**	**193.587**	**206.955**	**190.091**	**166.836**	**181.139**	**192.799**	**195.236**	**192.400**
Tributos a recuperar	839	818	821	801	734	692	656	648	627	659	616	596
Ativo fiscal diferido	22.796	28.103	28.103	28.103	28.103	28.103	32.555	32.555	32.555	32.555	32.555	32.555
Partes relacionadas	1.306.358	1.317.279	1.359.749	1.435.234	1.415.392	1.483.660	1.529.965	1.581.407	1.617.139	1.661.193	1.676.487	1.714.652
Despesas antecipadas	958	902	847	1.141	1.593	1.504	606	633	614	598	581	565
Aplicações de liquidez não imediata	28.132	28.349	28.529	28.716	28.914	28.861	29.036	29.241	29.439	29.630	29.845	29.799
Depósitos restituíveis e valores vinculados	2.733	2.664	2.601	2.601	2.432	2.417	2.356	2.341	2.293	2.293	2.293	2.293
Outros ativos	78	0	0	0	0	0	113	0	0	0	0	0
Imobilizado	410.940	408.179	408.091	408.114	402.543	393.819	391.198	384.025	380.496	377.014	375.703	372.001
Intangível	84	82	80	78	76	74	72	70	68	66	64	63
Total do Ativo não Circulante	**1.772.918**	**1.786.376**	**1.828.821**	**1.904.788**	**1.879.787**	**1.939.130**	**1.986.557**	**2.030.920**	**2.063.231**	**2.104.008**	**2.118.144**	**2.152.524**
Total do Ativo	**2.042.096**	**2.058.029**	**2.084.416**	**2.141.125**	**2.073.374**	**2.146.085**	**2.176.648**	**2.197.756**	**2.244.370**	**2.296.807**	**2.313.380**	**2.344.924**

Assinado eletronicamente por: BRUNO GALVÃO SOUZA PINTO DE REZENDE - 30/12/2024 17:23:08
https://tjrj.pje.jus.br:443/1g/Processo/ConsultaDocumento/listView.seam?x=24123017230814600000156097243
Número do documento: 24123017230814600000156097243

Em milhares de R$

PASSIVO	dez/23	jan/24	fev/24	mar/24	abr/24	mai/24	jun/24	jul/24	ago/24	set/24	out/24	nov/24
Empréstimos e financiamentos	501	424	346	269	191	114	49	0	6	215	0	6
Fornecedores	38.951	49.897	59.762	77.308	39.962	77.008	71.595	71.681	94.565	95.704	131.817	92.566
Salários a pagar	17.439	16.895	16.791	18.268	16.533	16.333	14.107	13.723	14.393	14.910	15.856	16.763
Obrigações tributárias	116.186	104.291	69.701	77.909	75.459	85.334	104.122	100.970	93.546	104.679	92.110	106.122
Adiantamentos de clientes	271	109	70	5.726	6.424	7.679	7.781	7.854	23	18	18	20
Contratos a pagar	9.346	9.266	10.017	11.197	11.015	8.838	13.190	10.308	9.040	8.011	6.010	5.247
Outros passivos	1.826	43	118	250	630	1.245	762	575	6	195	130	56
Total do Passivo Circulante	**184.520**	**180.925**	**156.805**	**190.927**	**150.214**	**196.551**	**211.606**	**205.111**	**211.579**	**223.732**	**245.941**	**220.780**
Empréstimos e financiamentos	188.809	189.978	190.778	191.414	199.240	203.677	210.773	215.611	219.342	215.380	220.938	224.510
Fornecedores	225.817	183.334	184.448	185.393	187.048	187.519	188.377	189.410	189.982	190.851	190.980	193.840
Contratos a pagar	11.284	11.537	12.526	16.758	17.117	13.720	8.476	6.122	6.117	6.114	10.830	10.827
Partes relacionadas	379.123	543.837	585.797	621.887	598.863	623.201	641.868	679.139	705.134	754.465	740.220	805.300
Obrigações tributárias	42.786	41.878	59.681	58.908	60.114	72.629	70.973	69.125	91.243	89.377	101.555	100.187
Provisões	15.118	15.485	15.966	16.405	16.759	17.070	17.679	17.658	18.104	18.874	18.649	18.888
Outros passivos	241	470	106	319	76	276	605	316	644	360	326	346
Total do Passivo não Circulante	**863.178**	**986.519**	**1.049.302**	**1.091.084**	**1.079.217**	**1.118.092**	**1.138.751**	**1.177.381**	**1.230.566**	**1.275.421**	**1.283.498**	**1.353.898**
Capital social	541.320	541.320	541.320	541.320	541.320	541.320	541.320	541.320	541.320	541.320	541.320	541.320
Reservas de lucros	453.078	349.265	336.989	317.794	302.623	290.122	284.971	273.944	260.905	256.334	242.621	228.926
Total do Patrimônio Líquido	**994.398**	**890.585**	**878.309**	**859.114**	**843.943**	**831.442**	**826.291**	**815.264**	**802.225**	**797.654**	**783.941**	**770.246**
Total do Passivo	**2.042.096**	**2.058.029**	**2.084.416**	**2.141.125**	**2.073.374**	**2.146.085**	**2.176.648**	**2.197.756**	**2.244.370**	**2.296.807**	**2.313.380**	**2.344.924**

DEMONSTRATIVO DO RESULTADO DO EXERCÍCIO

CERVEJARIA PETRÓPOLIS DA BAHIA LTDA

Em milhares de R$

	dez/23	jan/24	fev/24	mar/24	abr/24	mai/24	jun/24	jul/24	ago/24	set/24	out/24	nov/24
Receita bruta de vendas	288.041	237.715	187.797	187.257	173.556	213.346	237.380	202.888	187.551	186.418	176.323	201.653
Deduções da receita	(116.893)	(116.609)	(71.724)	(83.351)	(71.783)	(104.240)	(115.288)	(95.186)	(87.309)	(95.825)	(83.163)	(97.568)
Receita líquida	**171.148**	**121.106**	**116.073**	**103.906**	**101.773**	**109.106**	**122.092**	**107.702**	**100.242**	**90.593**	**93.160**	**104.085**
Custo dos produtos vendidos	(136.810)	(101.915)	(96.752)	(87.104)	(81.784)	(92.047)	(102.755)	(90.732)	(83.331)	(74.730)	(73.306)	(86.166)
Lucro/Prejuízo bruto	**34.338**	**19.191**	**19.321**	**16.802**	**19.989**	**17.059**	**19.337**	**16.970**	**16.911**	**15.863**	**19.854**	**17.919**
Margem bruta %	**20%**	**16%**	**17%**	**16%**	**20%**	**16%**	**16%**	**16%**	**17%**	**18%**	**21%**	**17%**
Despesas logísticas	(23.536)	(20.715)	(19.857)	(18.847)	(17.679)	(18.746)	(16.657)	(17.067)	(14.476)	(15.368)	(14.050)	(16.183)
Despesas comerciais	(12.046)	(7.208)	(9.573)	(14.467)	(11.170)	(9.996)	(10.777)	(9.747)	(8.891)	(8.669)	(9.178)	(9.010)
Despesas gerais e administrativas	(3.920)	(4.902)	(4.581)	(6.468)	(6.031)	(5.018)	(4.970)	(4.280)	(4.717)	(4.778)	(4.415)	(2.632)
Outras receitas (despesas) operacionais líquidas	50.479	(1.567)	1.833	(586)	3.531	549	(425)	(71)	111	35	391	(299)
Total de Despesas Operacionais	**10.977**	**(34.392)**	**(32.178)**	**(40.368)**	**(31.349)**	**(33.211)**	**(32.829)**	**(31.165)**	**(27.973)**	**(28.780)**	**(27.252)**	**(28.124)**
Lucro/Prejuízo operacional (EBIT)	**45.315**	**(15.201)**	**(12.857)**	**(23.566)**	**(11.360)**	**(16.152)**	**(13.492)**	**(14.195)**	**(11.062)**	**(12.917)**	**(7.398)**	**(10.205)**
Margem EBIT %	**26%**	**-13%**	**-11%**	**-23%**	**-11%**	**-15%**	**-11%**	**-13%**	**-11%**	**-14%**	**-8%**	**-10%**
Receitas financeiras	117.507	13.178	10.644	8.750	10.468	14.131	13.977	11.676	10.136	13.693	7.089	8.354
Despesas financeiras	(5.186)	(5.997)	(10.063)	(4.378)	(14.280)	(10.480)	(10.088)	(8.507)	(12.113)	(5.348)	(13.404)	(11.844)
Resultado financeiro líquido	**112.321**	**7.181**	**581**	**4.372**	**(3.812)**	**3.651**	**3.889**	**3.169**	**(1.977)**	**8.345**	**(6.315)**	**(3.490)**
Imposto de renda e contribuição social diferido	0	0	0	0	0	0	4.452	0	0	0	0	0
Resultado líquido	**157.636**	**(8.020)**	**(12.276)**	**(19.194)**	**(15.172)**	**(12.501)**	**(5.151)**	**(11.026)**	**(13.039)**	**(4.572)**	**(13.713)**	**(13.695)**
Margem líquida %	**92%**	**-7%**	**-11%**	**-18%**	**-15%**	**-11%**	**-4%**	**-10%**	**-13%**	**-5%**	**-15%**	**-13%**

166. Os gráficos a seguir, demonstram a composição dos grupos patrimoniais da Recuperanda.

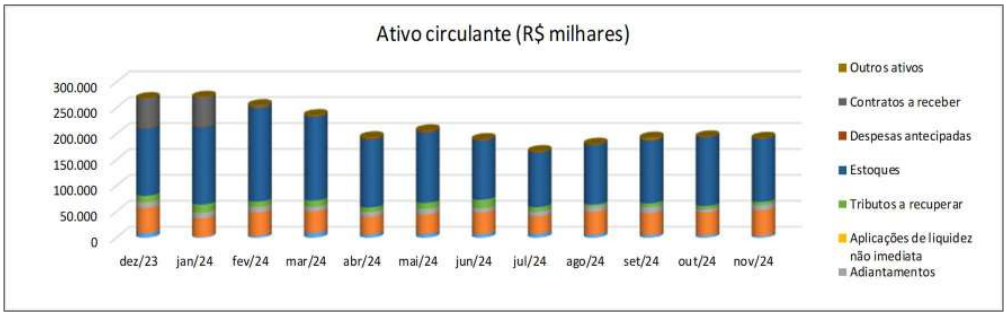

Assinado eletronicamente por: BRUNO GALVÃO SOUZA PINTO DE REZENDE - 30/12/2024 17:23:08
https://tjrj.pje.jus.br:443/1g/Processo/ConsultaDocumento/listView.seam?x=24123017230814600000156097243
Número do documento: 24123017230814600000156097243

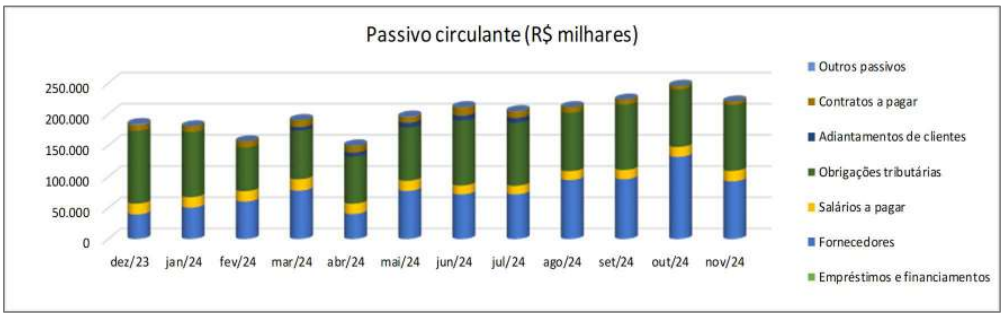

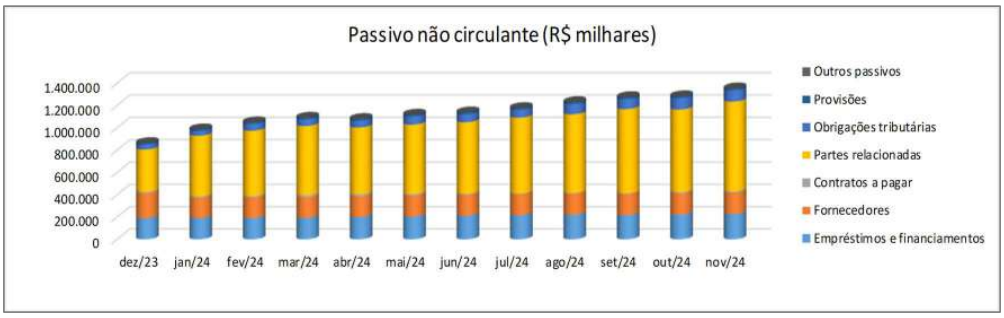

Assinado eletronicamente por: BRUNO GALVÃO SOUZA PINTO DE REZENDE - 30/12/2024 17:23:08
https://tjrj.pje.jus.br:443/1g/Processo/ConsultaDocumento/listView.seam?x=24123017230814600000156097243
Número do documento: 24123017230814600000156097243

7.5. CERVEJARIA PETRÓPOLIS DE PERNAMBUCO LTDA

BALANÇO PATRIMONIAL

CERVEJARIA PETRÓPOLIS DE PERNAMBUCO LTDA.

Em milhares de R$

ATIVO	dez/23	jan/24	fev/24	mar/24	abr/24	mai/24	jun/24	jul/24	ago/24	set/24	out/24	nov/24
Caixa e equivalentes	65.024	88.297	14.192	12.762	9.200	24.694	10.241	14.841	8.239	10.822	14.901	6.078
Contas a receber	77.447	20.108	53.093	63.713	82.888	85.028	118.345	127.315	135.282	124.225	145.140	162.737
Adiantamentos	14.022	13.470	15.145	11.645	14.405	16.921	10.536	14.810	18.103	17.427	12.678	19.464
Tributos a recuperar	20.536	36.808	17.431	24.885	13.431	18.021	27.256	27.564	17.091	20.200	15.281	12.647
Estoques	182.406	183.581	194.971	188.352	178.499	190.740	180.210	186.927	183.222	190.344	202.854	207.803
Despesas antecipadas	3.340	4.199	3.816	3.854	4.174	4.456	5.022	5.651	5.195	4.725	4.284	3.906
Contratos a receber	3.392	3.392	2.119	972	127	0	0	0	0	0	0	0
Outros ativos	7.863	7.924	7.935	8.223	8.474	8.680	9.674	9.154	8.900	15.973	9.426	9.302
Total do Ativo Circulante	**374.030**	**357.779**	**308.702**	**314.406**	**311.198**	**348.540**	**361.284**	**386.262**	**376.032**	**383.716**	**404.564**	**421.937**
Tributos a recuperar	1.486	1.409	1.399	1.376	1.291	1.233	1.192	1.238	1.200	1.274	1.323	1.321
Ativo fiscal diferido	92.688	98.172	98.172	98.172	98.172	98.172	107.660	107.660	107.660	107.660	107.660	107.660
Partes relacionadas	812.468	798.496	842.671	843.806	799.362	789.475	692.326	711.128	775.569	761.970	818.582	842.474
Despesas antecipadas	1.532	1.467	1.383	1.790	1.715	1.831	2.613	2.936	2.688	2.458	2.248	2.020
Depósitos restituíveis e valores vinculados	4.746	4.746	4.746	4.706	4.706	4.694	4.694	4.692	4.692	4.680	4.669	4.669
Outros ativos	222	0	382	230	0	0	80	33	0	0	0	0
Imobilizado	435.853	429.625	423.488	418.634	415.701	420.635	422.870	423.777	419.405	420.333	418.578	414.044
Intangível	89	86	82	79	77	76	83	81	79	77	75	73
Total do Ativo não Circulante	**1.349.084**	**1.334.001**	**1.372.323**	**1.368.793**	**1.321.024**	**1.316.116**	**1.231.518**	**1.251.545**	**1.311.293**	**1.298.452**	**1.353.135**	**1.372.261**
Total do Ativo	**1.723.114**	**1.691.780**	**1.681.025**	**1.683.199**	**1.632.222**	**1.664.656**	**1.592.802**	**1.637.807**	**1.687.325**	**1.682.168**	**1.757.699**	**1.794.198**

Em milhares de R$

PASSIVO	dez/23	jan/24	fev/24	mar/24	abr/24	mai/24	jun/24	jul/24	ago/24	set/24	out/24	nov/24
Empréstimos e financiamentos	3.780	3.776	3.776	3.776	3.776	3.776	3.784	3.788	3.708	3.614	3.548	3.449
Fornecedores	62.579	55.177	75.119	59.175	55.166	65.933	80.545	82.197	122.263	111.102	115.830	124.997
Salários a pagar	16.239	15.415	15.121	14.658	15.199	18.058	19.246	21.068	22.695	23.609	24.713	25.820
Obrigações tributárias	115.783	115.736	76.653	70.686	70.554	77.047	96.279	107.284	91.306	114.308	95.750	110.583
Adiantamentos de clientes	70	18	700	522	900	1.066	395	442	511	553	185	192
Contratos a pagar	12.776	11.733	10.806	10.452	10.235	13.176	19.825	20.798	19.610	17.423	18.719	17.184
Outros passivos	77	61	200	4.721	766	631	416	50	143	134	5	58
Total do Passivo Circulante	**211.304**	**201.916**	**182.375**	**163.990**	**156.596**	**179.687**	**220.490**	**235.627**	**260.236**	**270.743**	**258.750**	**282.283**
Empréstimos e financiamentos	154.497	155.848	156.767	157.478	166.552	171.653	179.809	185.101	189.121	184.298	190.418	194.256
Fornecedores	252.441	216.934	218.247	219.581	221.484	222.103	223.139	224.380	225.110	226.163	226.383	268.661
Partes relacionadas	176.145	288.000	290.539	330.781	283.170	292.505	178.751	220.184	232.123	212.957	270.622	267.276
Contratos a pagar	7.317	7.286	7.255	7.602	7.587	12.522	11.547	15.264	15.118	19.959	20.401	20.270
Obrigações tributárias	39.932	40.765	52.542	52.456	53.769	61.363	61.076	60.233	83.433	92.014	117.807	115.678
Provisões	27.763	26.975	27.774	28.926	29.329	30.287	31.121	31.095	31.148	31.669	27.274	28.076
Outros passivos	0	605	0	0	88	88	204	0	319	339	486	395
Total do Passivo não Circulante	**658.095**	**736.413**	**753.124**	**796.824**	**761.979**	**790.521**	**685.647**	**736.257**	**776.372**	**767.399**	**853.391**	**894.612**
Capital social	568.388	568.388	568.388	568.388	568.388	568.388	568.388	568.388	568.388	568.388	568.388	568.388
Reserva de lucro	285.327	185.063	177.138	153.997	145.259	126.060	118.277	97.535	82.329	75.638	77.170	48.915
Total do Patrimônio Líquido	**853.715**	**753.451**	**745.526**	**722.385**	**713.647**	**694.448**	**686.665**	**665.923**	**650.717**	**644.026**	**645.558**	**617.303**
Total do Passivo	**1.723.114**	**1.691.780**	**1.681.025**	**1.683.199**	**1.632.222**	**1.664.656**	**1.592.802**	**1.637.807**	**1.687.325**	**1.682.168**	**1.757.699**	**1.794.198**

DEMONSTRATIVO DO RESULTADO DO EXERCÍCIO

CERVEJARIA PETRÓPOLIS DE PERNAMBUCO LTDA.

Em milhares de R$

	dez/23	jan/24	fev/24	mar/24	abr/24	mai/24	jun/24	jul/24	ago/24	set/24	out/24	nov/24
Receita bruta de vendas	251.408	239.515	179.559	153.075	161.697	204.110	252.895	262.128	224.160	219.138	230.077	258.377
Deduções da receita	(117.256)	(143.122)	(46.321)	(77.826)	(56.888)	(96.500)	(123.225)	(115.083)	(84.088)	(102.355)	(92.658)	(106.191)
Receita líquida	**134.152**	**96.393**	**133.238**	**75.249**	**104.809**	**107.610**	**129.670**	**147.045**	**140.072**	**116.783**	**137.419**	**152.186**
Custo dos produtos vendidos	(92.500)	(67.276)	(90.578)	(53.948)	(69.296)	(70.452)	(81.425)	(92.010)	(87.147)	(70.663)	(81.180)	(85.541)
Lucro/Prejuízo bruto	**41.652**	**29.117**	**42.660**	**21.301**	**35.513**	**37.158**	**48.245**	**55.035**	**52.925**	**46.120**	**56.239**	**66.645**
Margem bruta %	**31%**	**30%**	**32%**	**28%**	**34%**	**35%**	**37%**	**37%**	**38%**	**39%**	**41%**	**44%**
Despesas logísticas	(19.109)	(23.736)	(17.896)	(15.256)	(15.262)	(17.903)	(19.088)	(22.152)	(20.206)	(18.592)	(18.470)	(19.223)
Despesas comerciais	(15.316)	(8.686)	(11.172)	(12.682)	(11.731)	(14.898)	(18.380)	(21.866)	(19.899)	(18.164)	(17.209)	(23.574)
Despesas gerais e administrativas	14.215	(8.187)	(8.781)	(10.207)	(8.044)	(7.738)	(10.639)	(11.160)	(9.195)	(8.474)	(5.842)	(4.558)
Outras receitas (despesas) operacionais líquidas	15.687	5.387	1.562	4.093	9.187	1.976	3.372	2.374	1.940	2.031	6.658	10.534
Total de Despesas Operacionais	**(4.523)**	**(35.222)**	**(36.287)**	**(34.052)**	**(25.850)**	**(38.563)**	**(44.735)**	**(52.804)**	**(47.360)**	**(43.199)**	**(34.863)**	**(36.821)**
Lucro/Prejuízo operacional (EBIT)	**37.129**	**(6.105)**	**6.373**	**(12.751)**	**9.663**	**(1.405)**	**3.510**	**2.231**	**5.565**	**2.921**	**21.376**	**29.824**
Margem EBIT %	**28%**	**-6%**	**5%**	**-17%**	**9%**	**-1%**	**3%**	**2%**	**4%**	**3%**	**16%**	**20%**
Receitas financeiras	144.323	450	276	190	215	338	614	553	391	5.644	267	292
Despesas financeiras	(19.305)	(15.111)	(14.575)	(10.580)	(18.616)	(18.132)	(21.395)	(23.527)	(21.162)	(15.256)	(20.112)	(58.369)
Resultado financeiro líquido	**125.018**	**(14.661)**	**(14.299)**	**(10.390)**	**(18.401)**	**(17.794)**	**(20.781)**	**(22.974)**	**(20.771)**	**(9.612)**	**(19.845)**	**(58.077)**
Imposto de renda e contribuição social diferido	0	0	0	0	0	0	9.489	0	0	0	0	0
Resultado líquido	**162.147**	**(20.766)**	**(7.926)**	**(23.141)**	**(8.738)**	**(19.199)**	**(7.782)**	**(20.743)**	**(15.206)**	**(6.691)**	**1.531**	**(28.253)**
Margem líquida %	**121%**	**-22%**	**-6%**	**-31%**	**-8%**	**-18%**	**-6%**	**-14%**	**-11%**	**-6%**	**1%**	**-19%**

www.zveiter.com.br
Av. Pres. Antônio Carlos, nº 51 - 19º e 20º andar
Centro, Rio de Janeiro - RJ, 20020-010

www.preserva-acao.com.br
Avenida Rio Branco, nº 116, 15º andar,
Centro - Rio de Janeiro / RJ | CEP 20.040-001

Assinado eletronicamente por: BRUNO GALVÃO SOUZA PINTO DE REZENDE - 30/12/2024 17:23:08
https://tjrj.pje.jus.br:443/1g/Processo/ConsultaDocumento/listView.seam?x=24123017230814600000156097243
Número do documento: 24123017230814600000156097243

167. Os gráficos a seguir, demonstram a composição dos grupos patrimoniais da Recuperanda.

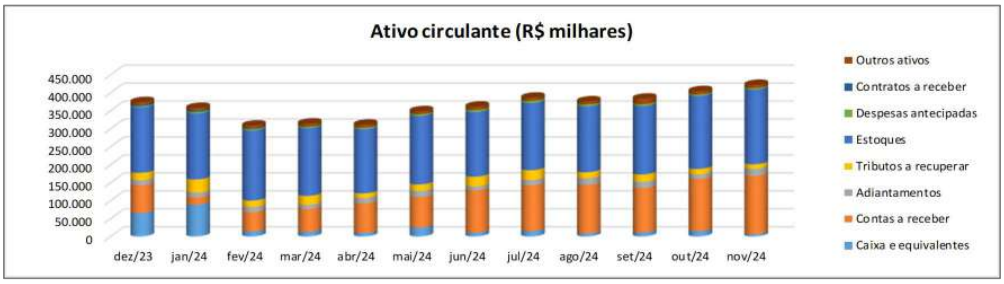

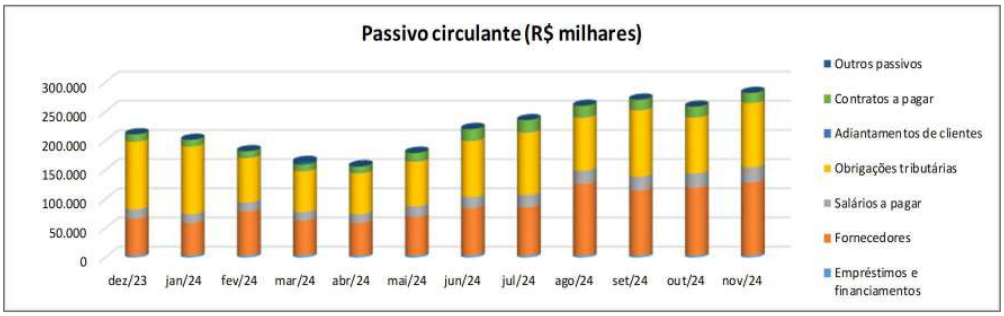

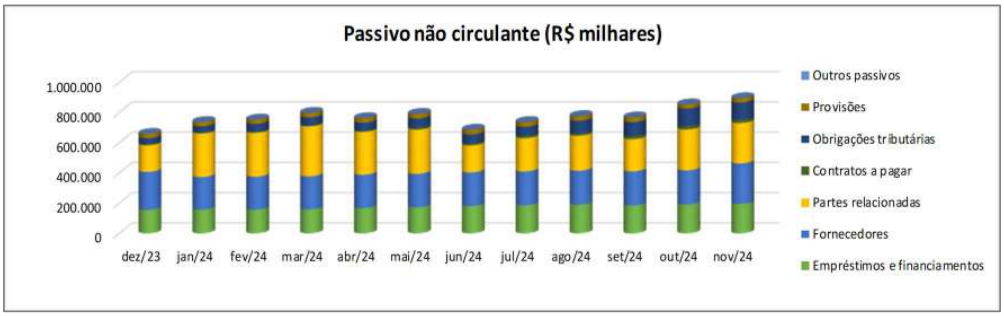

Assinado eletronicamente por: BRUNO GALVÃO SOUZA PINTO DE REZENDE - 30/12/2024 17:23:08
https://tjrj.pje.jus.br:443/1g/Processo/ConsultaDocumento/listView.seam?x=24123017230814600000156097243
Número do documento: 24123017230814600000156097243

7.6. COL - CENTRO OESTE LOGÍSTICA LTDA

168. A Recuperanda informou a essa Administração Judicia que, em 31 de agosto de 2024, a Centro Oeste Logística Ltda – COL foi incorporada pela Cervejaria Petrópolis S/A, passando a compor as demonstrações financeiras desta empresa.

BALANÇO PATRIMONIAL

COL - CENTRO OESTE LOGÍSTICA LTDA

Em milhares de R$

ATIVO	ago/23	set/23	out/23	nov/23	dez/23	jan/24	fev/24	mar/24	abr/24	mai/24	jun/24	jul/24
Caixas e equivalentes	203	767	382	1.686	186	882	1.275	667	956	345	304	171
Contas a receber	3	20	18	10	10	10	10	18	4.144	4.154	4.153	4.154
Adiantamentos	1.053	1.189	944	1.369	1.457	2.832	3.757	1.045	2.131	1.106	366	301
Tributos a recuperar	450	98	77	87	464	249	144	84	1.701	1.517	1.385	1.394
Estoques	278	508	509	598	334	389	437	446	490	404	188	84
Despesas antecipadas	2.841	2.347	1.823	1.311	786	727	2.423	2.142	2.454	2.110	1.792	1.529
Contratos a receber	0	0	0	0	4.263	4.263	4.263	4.263	127	127	127	127
Bens disponivel para venda	1.368	146	146	72	72	72	72	72	72	72	0	0
Outros ativos	259	260	257	329	282	228	226	226	236	43	24	8
Total do Ativo Circulante	**6.455**	**5.335**	**4.156**	**5.462**	**7.854**	**9.652**	**12.607**	**8.963**	**12.311**	**9.878**	**8.339**	**7.768**
Ativo fiscal diferido	462	462	462	462	462	477	477	477	477	477	0	0
Partes relacionadas	4.503	4.676	4.744	1.501	1.472	3.172	1.516	4.740	3.188	7.522	7.277	6.380
Despesas antecipadas	183	159	134	110	86	62	37	13	0	0	0	0
Depósitos restituíveis e valores vinculados	173	174	174	141	141	141	141	141	141	141	141	141
Imobilizado	58.270	59.016	62.604	63.353	63.827	63.318	62.810	62.322	61.742	61.265	60.521	60.051
Intangível	62	61	59	58	56	55	53	52	50	49	47	46
Total do Ativo não Circulante	**63.653**	**64.548**	**68.177**	**65.625**	**66.044**	**67.225**	**65.034**	**67.745**	**65.598**	**69.454**	**67.986**	**66.618**
Total do Ativo	**70.108**	**69.883**	**72.333**	**71.087**	**73.898**	**76.877**	**77.641**	**76.708**	**77.909**	**79.332**	**76.325**	**74.386**

Em milhares de R$

PASSIVO	ago/23	set/23	out/23	nov/23	dez/23	jan/24	fev/24	mar/24	abr/24	mai/24	jun/24	jul/24
Empréstimos e financiamentos	5.968	5.350	4.735	4.116	3.504	2.890	2.271	1.657	1.043	427	27	0
Fornecedores	11.118	11.656	14.702	15.903	6.069	3.988	3.834	3.527	4.448	2.039	1.231	1.026
Salários a pagar	1.976	2.073	2.117	2.270	1.383	1.453	1.539	1.573	1.651	322	240	31
Obrigações tributárias	2.801	2.536	2.612	2.805	2.243	2.166	2.285	2.384	2.260	1.333	305	155
Adiantamentos de clientes	173	173	173	173	173	173	173	173	173	173	1	1
Contratos a pagar	27	25	101	97	71	66	62	57	52	52	0	0
Outros passivos	0	0	34	0	9	8	0	0	16	16	0	0
Total do Passivo Circulante	**22.063**	**21.813**	**24.474**	**25.364**	**13.452**	**10.744**	**10.164**	**9.371**	**9.643**	**4.362**	**1.804**	**1.213**
Empréstimos e financiamentos	0	0	0	0	0	0	0	0	0	0	0	0
Fornecedores	0	0	0	0	4.562	4.574	4.590	4.604	4.626	4.635	4.648	4.663
Contratos a pagar	50	51	51	51	51	51	51	51	51	51	0	0
Partes relacionadas	15.377	16.084	16.937	17.043	19.780	29.364	32.434	32.629	32.928	37.261	38.460	38.768
Obrigações tributárias	756	509	509	480	446	410	410	410	410	957	908	907
Provisões	1.077	1.093	823	850	856	639	639	643	649	505	335	315
Adiantamento p/ aumento de capital	0	0	0	0	0	0	0	0	0	0	0	0
Total do Passivo não Circulante	**17.260**	**17.737**	**18.320**	**18.424**	**25.695**	**35.038**	**38.124**	**38.337**	**38.664**	**43.409**	**44.351**	**44.653**
Capital social	87.517	87.517	87.517	87.517	87.517	87.517	87.517	87.517	87.517	87.517	87.517	87.517
Resultados acumulados	(56.732)	(57.184)	(57.978)	(60.218)	(52.766)	(56.422)	(58.164)	(58.517)	(57.915)	(55.956)	(57.347)	(58.997)
Total do Patrimônio Líquido	**30.785**	**30.333**	**29.539**	**27.299**	**34.751**	**31.095**	**29.353**	**29.000**	**29.602**	**31.561**	**30.170**	**28.520**
Total do Passivo	**70.108**	**69.883**	**72.333**	**71.087**	**73.898**	**76.877**	**77.641**	**76.708**	**77.909**	**79.332**	**76.325**	**74.386**

Assinado eletronicamente por: BRUNO GALVÃO SOUZA PINTO DE REZENDE - 30/12/2024 17:23:08
https://tjrj.pje.jus.br:443/1g/Processo/ConsultaDocumento/listView.seam?x=24123017230814600000156097243
Número do documento: 24123017230814600000156097243

DEMONSTRATIVO DO RESULTADO DO EXERCÍCIO												
COL - CENTRO OESTE LOGÍSTICA LTDA												
Em milhares de R$												
	ago/23	set/23	out/23	nov/23	dez/23	jan/24	fev/24	mar/24	abr/24	mai/24	jun/24	jul/24
Receita bruta de vendas	7.210	7.376	7.873	8.494	8.183	7.816	7.175	7.235	8.065	8.052	1.966	647
Deduções da receita	(1.144)	(1.688)	(1.689)	(1.807)	(1.893)	(1.747)	(1.643)	(1.215)	(1.864)	(1.721)	103	(45)
Receita líquida	**6.066**	**5.688**	**6.184**	**6.687**	**6.290**	**6.069**	**5.532**	**6.020**	**6.201**	**6.331**	**2.069**	**602**
Custo dos produtos vendidos	(5.459)	(5.055)	(5.918)	(6.502)	(6.821)	(8.862)	(5.876)	(5.013)	(6.183)	(4.592)	(2.338)	(1.574)
Lucro/Prejuízo bruto	**607**	**633**	**266**	**185**	**(531)**	**(2.793)**	**(344)**	**1.007**	**18**	**1.739**	**(269)**	**(972)**
Margem bruta %	**10%**	**11%**	**4%**	**3%**	**-8%**	**-46%**	**-6%**	**17%**	**0%**	**27%**	**-13%**	**-161%**
Despesas logísticas	0	0	0	0	0	(6.982)	6.982	0	0	0	0	0
Despesas comerciais	0	0	0	0	0	0	0	0	0	0	0	0
Despesas gerais e administrativas	(571)	(579)	(344)	(1.239)	(1.064)	6.597	(7.933)	(694)	(600)	(752)	(227)	(449)
Outras receitas (despesas) operacionais líquidas	(121)	(104)	(133)	(65)	3.805	(74)	(33)	(238)	1.555	1.190	(111)	(104)
Resultado de equivalência patrimonial	0	0	0	0	0	0	0	0	0	0	0	0
Total de Despesas Operacionais	**(692)**	**(683)**	**(477)**	**(1.304)**	**2.741**	**(459)**	**(984)**	**(932)**	**955**	**438**	**(338)**	**(553)**
Lucro/Prejuízo operacional (EBIT)	**(85)**	**(50)**	**(211)**	**(1.119)**	**2.210**	**(3.252)**	**(1.328)**	**75**	**973**	**2.177**	**(607)**	**(1.525)**
Margem EBIT %	**-1%**	**-1%**	**-3%**	**-17%**	**35%**	**-54%**	**-24%**	**1%**	**16%**	**34%**	**-29%**	**-253%**
Receitas financeiras	2	0	1	3	5.674	0	0	0	0	10	22	0
Despesas financeiras	(233)	(402)	(584)	(1.124)	(432)	(418)	(415)	(427)	(372)	(227)	(329)	(125)
Resultado financeiro líquido	**(231)**	**(402)**	**(583)**	**(1.121)**	**5.242**	**(418)**	**(415)**	**(427)**	**(372)**	**(217)**	**(307)**	**(125)**
Imposto de renda e contribuição social	0	0	0	0	0	0	0	0	0	0	(477)	0
Imposto de renda e contribuição social diferido	0	0	0	0	0	0	0	0	0	0	0	0
Resultado líquido	**(316)**	**(452)**	**(794)**	**(2.240)**	**7.452**	**(3.670)**	**(1.743)**	**(352)**	**601**	**1.960**	**(1.391)**	**(1.650)**
Margem líquida %	**-5%**	**-8%**	**-13%**	**-33%**	**118%**	**-60%**	**-32%**	**-6%**	**10%**	**31%**	**-67%**	**-274%**

169. Os gráficos a seguir, demonstram a composição dos grupos patrimoniais da Recuperanda.

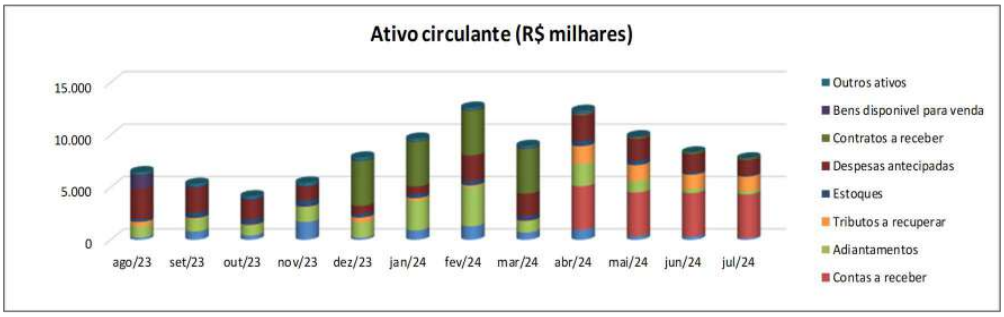

Assinado eletronicamente por: BRUNO GALVÃO SOUZA PINTO DE REZENDE - 30/12/2024 17:23:08
https://tjrj.pje.jus.br:443/1g/Processo/ConsultaDocumento/listView.seam?x=24123017230814600000156097243
Número do documento: 24123017230814600000156097243

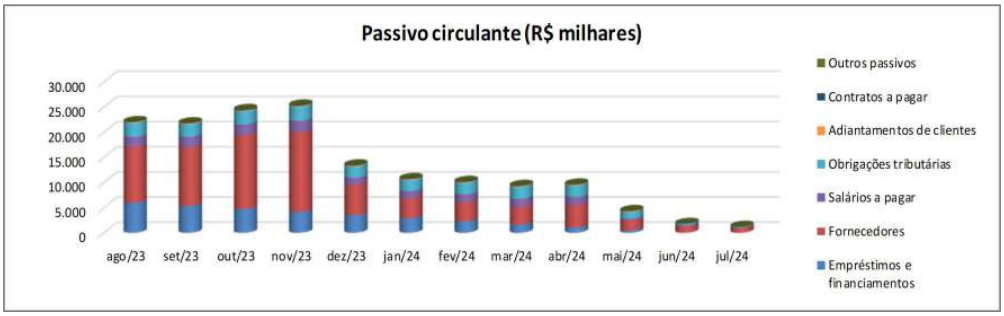

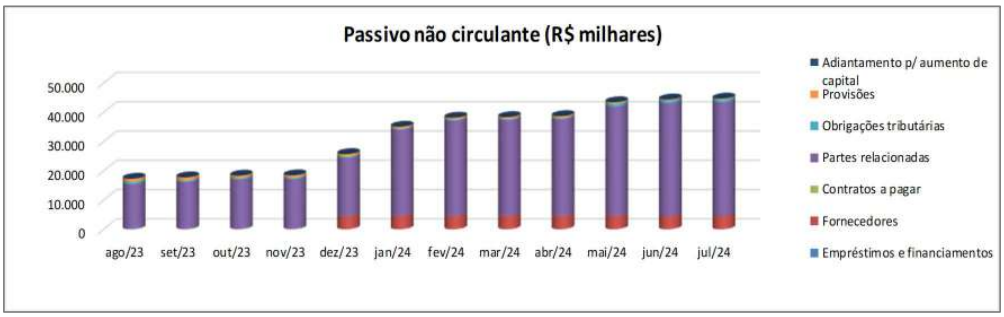

7.7. GP BOUTIQUE PETRÓPOLIS LTDA

BALANÇO PATRIMONIAL

GP BOUTIQUE PETRÓPOLIS LTDA.

Em milhares de R$

ATIVO	dez/23	jan/24	fev/24	mar/24	abr/24	mai/24	jun/24	jul/24	ago/24	set/24	out/24	nov/24
Caixas e equivalentes	463	529	625	719	773	865	984	1.140	1.220	442	572	733
Contas a receber	212	162	212	206	186	252	263	201	220	132	170	186
Adiantamentos	1	1	3	1	77	41	39	16	3	1	1	15
Tributos a recuperar	25	24	22	21	19	25	24	24	24	21	19	21
Estoques	721	728	702	695	759	737	714	720	717	687	684	665
Outros ativos	0	0	0	0	0	0	0	0	0	0	0	0
Total do Ativo Circulante	**1.422**	**1.444**	**1.564**	**1.642**	**1.814**	**1.920**	**2.024**	**2.101**	**2.184**	**1.283**	**1.446**	**1.620**
Ativo fiscal diferido	3	0	0	0	0	0	0	0	0	0	0	0
Partes relacionadas	76	76	77	77	77	77	90	89	89	173	173	168
Outros ativos	0	0	0	0	0	0	0	0	3	0	0	0
Imobilizado	332	329	326	323	320	317	314	313	310	307	304	301
Intangível	21	20	19	18	17	16	15	15	14	13	12	11
Total do Ativo não Circulante	**432**	**425**	**422**	**418**	**414**	**410**	**419**	**417**	**416**	**493**	**489**	**480**
Total do Ativo	**1.854**	**1.869**	**1.986**	**2.060**	**2.228**	**2.330**	**2.443**	**2.518**	**2.600**	**1.776**	**1.935**	**2.100**

Assinado eletronicamente por: BRUNO GALVÃO SOUZA PINTO DE REZENDE - 30/12/2024 17:23:08
https://tjrj.pje.jus.br:443/1g/Processo/ConsultaDocumento/listView.seam?x=24123017230814600000156097243
Número do documento: 24123017230814600000156097243

Em milhares de R$

PASSIVO	dez/23	jan/24	fev/24	mar/24	abr/24	mai/24	jun/24	jul/24	ago/24	set/24	out/24	nov/24
Fornecedores	59	19	34	25	67	28	28	22	33	23	22	18
Salários a pagar	79	80	74	64	54	53	54	60	56	62	70	75
Obrigações tributárias	54	29	43	42	30	46	38	32	31	37	40	41
Outros passivos	3	3	0	0	0	0	0	1	0 -		0	0
Total do Passivo Circulante	**195**	**131**	**151**	**131**	**151**	**127**	**120**	**115**	**120**	**122**	**132**	**134**
Fornecedores	80	81	81	82	82	82	83	83	84	84	84	84
Partes relacionadas	949	1.064	1.191	1.307	1.479	1.606	1.722	1.833	1.925	1.125	1.294	1.456
Obrigações tributárias	0	0	0	0	0	0	0	0	0	0	0	0
Total do Passivo não Circulante	**1.029**	**1.145**	**1.272**	**1.389**	**1.561**	**1.688**	**1.805**	**1.917**	**2.009**	**1.209**	**1.378**	**1.540**
Capital social	1.620	1.620	1.620	1.620	1.620	1.620	1.620	1.620	1.620	1.620	1.620	1.620
Resultados acumulados	(990)	(1.027)	(1.057)	(1.080)	(1.104)	(1.105)	(1.102)	(1.134)	(1.149)	(1.175)	(1.195)	(1.194)
Total do Patrimônio Líquido	**630**	**593**	**563**	**540**	**516**	**515**	**518**	**486**	**471**	**445**	**425**	**426**
Total do Passivo	**1.854**	**1.869**	**1.986**	**2.060**	**2.228**	**2.330**	**2.443**	**2.518**	**2.600**	**1.776**	**1.935**	**2.100**

DEMONSTRATIVO DO RESULTADO DO EXERCÍCIO

GP BOUTIQUE PETRÓPOLIS LTDA.

Em milhares de R$

	dez/23	jan/24	fev/24	mar/24	abr/24	mai/24	jun/24	jul/24	ago/24	set/24	out/24	nov/24
Receita bruta de vendas	493	241	357	297	304	367	302	251	280	262	358	367
Deduções da receita	(149)	(66)	(114)	(91)	(90)	(102)	(87)	(70)	(81)	(77)	(112)	(125)
Receita líquida	**344**	**175**	**243**	**206**	**214**	**265**	**215**	**181**	**199**	**185**	**246**	**242**
Custo dos produtos vendidos	(230)	(112)	(174)	(136)	(140)	(167)	(139)	(118)	(130)	(121)	(175)	(161)
Lucro/Prejuízo bruto	**114**	**63**	**69**	**70**	**74**	**98**	**76**	**63**	**69**	**64**	**71**	**81**
Margem bruta %	**33%**	**36%**	**28%**	**34%**	**35%**	**37%**	**35%**	**35%**	**35%**	**35%**	**29%**	**33%**
Despesas comerciais	0	(91)	(120)	(98)	(94)	(95)	(79)	(92)	(85)	(87)	(88)	(75)
Despesas gerais e administrativas	(112)	(2)	25	7	0	(1)	3	0	4	(1)	0	0
Outras receitas (despesas) operacionais líquidas	(44)	0	0	0	0	0	0	0	0	0	0	0
Resultado de equivalência patrimonial	0	0	0	0	0	0	0	0	0	0	0	0
Total de Despesas Operacionais	**(175)**	**(93)**	**(95)**	**(91)**	**(94)**	**(96)**	**(76)**	**(92)**	**(81)**	**(88)**	**(88)**	**(75)**
Lucro/Prejuízo operacional (EBIT)	**(61)**	**(30)**	**(26)**	**(21)**	**(20)**	**2**	**0**	**(29)**	**(12)**	**(24)**	**(17)**	**6**
Margem EBIT %	**-18%**	**-17%**	**-11%**	**-10%**	**-9%**	**1%**	**0%**	**-16%**	**-6%**	**-13%**	**-7%**	**2%**
Receitas financeiras	14	0	0	0	0	0	6	0	0	1	1	0
Despesas financeiras	(4)	(4)	(4)	(2)	(4)	(3)	(3)	(4)	(3)	(3)	(4)	(4)
Resultado financeiro líquido	**10**	**(4)**	**(4)**	**(2)**	**(4)**	**(3)**	**3**	**(4)**	**(3)**	**(2)**	**(3)**	**(4)**
Imposto de renda e contribuição social	0	0	0	0	0	0	0	0	0	0	0	0
Resultado líquido	**(51)**	**(34)**	**(30)**	**(23)**	**(24)**	**(1)**	**3**	**(33)**	**(15)**	**(26)**	**(20)**	**2**
Margem líquida %	**-15%**	**-19%**	**-12%**	**-11%**	**-11%**	**0%**	**1%**	**-18%**	**-8%**	**-14%**	**-8%**	**1%**

170. Os gráficos a seguir, demonstram a composição dos grupos patrimoniais da Recuperanda.

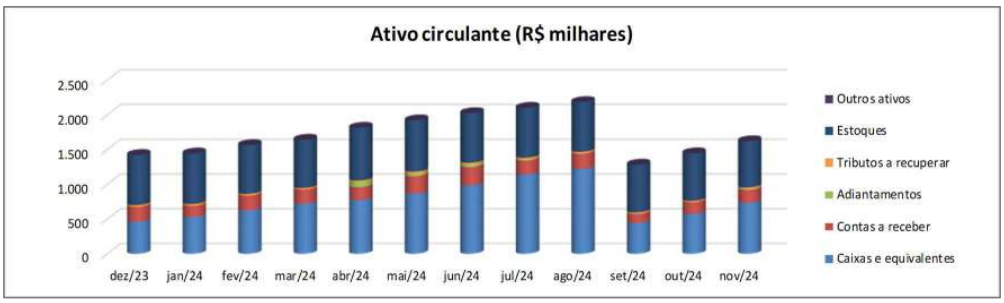

Assinado eletronicamente por: BRUNO GALVÃO SOUZA PINTO DE REZENDE - 30/12/2024 17:23:08
https://tjrj.pje.jus.br:443/1g/Processo/ConsultaDocumento/listView.seam?x=24123017230814600000156097243
Número do documento: 24123017230814600000156097243

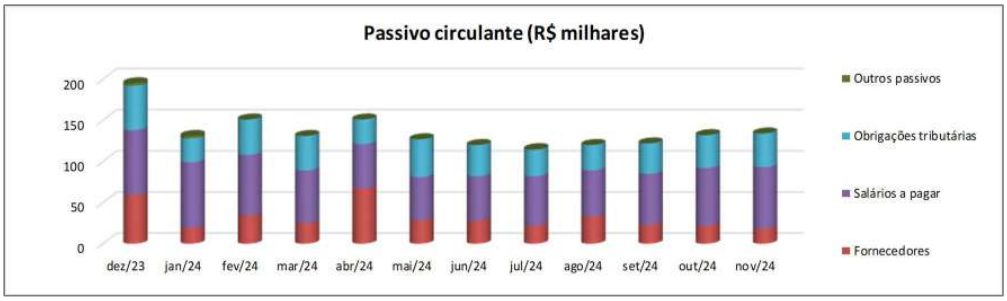

7.8. GP IMÓVEIS MT LTDA

BALANÇO PATRIMONIAL

GP IMÓVEIS MT LTDA

Em milhares de R$

ATIVO	dez/23	jan/24	fev/24	mar/24	abr/24	mai/24	jun/24	jul/24	ago/24	set/24	out/24	nov/24
Caixa e equivalentes	0	1	1	0	0	0	0	0	0	0	0	1
Contas a receber	0	0	0	0	0	0	0	0	0	0	0	2
Total do Ativo Circulante	**0**	**1**	**1**	**0**	**0**	**0**	**0**	**0**	**0**	**0**	**0**	**3**
Imobilizado	30.013	29.964	29.914	29.865	29.815	29.766	29.716	29.666	29.617	29.567	29.518	29.468
Total do Ativo não Circulante	**30.013**	**29.964**	**29.914**	**29.865**	**29.815**	**29.766**	**29.716**	**29.666**	**29.617**	**29.567**	**29.518**	**29.468**
Total do Ativo	**30.013**	**29.965**	**29.915**	**29.865**	**29.815**	**29.766**	**29.716**	**29.666**	**29.617**	**29.567**	**29.518**	**29.471**

www.zveiter.com.br
Av. Pres. Antônio Carlos, nº 51 - 19º e 20º andar
Centro, Rio de Janeiro - RJ, 20020-010

www.preserva-acao.com.br
Avenida Rio Branco, nº 116, 15º andar,
Centro - Rio de Janeiro / RJ | CEP 20.040-001

Assinado eletronicamente por: BRUNO GALVÃO SOUZA PINTO DE REZENDE - 30/12/2024 17:23:08
https://tjrj.pje.jus.br:443/1g/Processo/ConsultaDocumento/listView.seam?x=24123017230814600000156097243
Número do documento: 24123017230814600000156097243

Em milhares de R$

PASSIVO	dez/23	jan/24	fev/24	mar/24	abr/24	mai/24	jun/24	jul/24	ago/24	set/24	out/24	nov/24
Empréstimos e financiamentos	0	0	0	0	0	0	0	0	0	0	0	0
Fornecedores	0	0	0	0	0	0	0	0	0	0	0	0
Total do Passivo Circulante	**0**	**0**	**0**	**0**	**0**	**0**	**0**	**0**	**0**	**0**	**0**	**0**
Adiantamento para futuro aumento de capital	9	14	14	14	14	14	14	14	14	14	14	18
Total do Passivo não Circulante	**9**	**14**	**14**	**14**	**14**	**14**	**14**	**14**	**14**	**14**	**14**	**18**
Capital social	31.230	31.230	31.230	31.230	31.230	31.230	31.230	31.230	31.230	31.230	31.230	31.230
Resultados acumulados	(1.226)	(1.279)	(1.329)	(1.379)	(1.429)	(1.478)	(1.528)	(1.578)	(1.627)	14	(1.726)	(1.777)
Total do Patrimônio Líquido	**30.004**	**29.951**	**29.901**	**29.851**	**29.801**	**29.752**	**29.702**	**29.652**	**29.603**	**31.244**	**29.504**	**29.453**
Total do Passivo	**30.013**	**29.965**	**29.915**	**29.865**	**29.815**	**29.766**	**29.716**	**29.666**	**29.617**	**31.258**	**29.518**	**29.471**

DEMONSTRATIVO DO RESULTADO DO EXERCÍCIO

GP IMÓVEIS MT LTDA

Em milhares de R$

	dez/23	jan/24	fev/24	mar/24	abr/24	mai/24	jun/24	jul/24	ago/24	set/24	out/24	nov/24
Receita bruta de vendas	0	0	0	0	0	0	0	0	0	0	0	0
Deduções da receita	0	0	0	0	0	0	0	0	0	0	0	0
Receita líquida	**0**	**0**	**0**	**0**	**0**	**0**	**0**	**0**	**0**	**0**	**0**	**0**
Custo dos produtos vendidos	0	0	0	0	0	0	0	0	0	0	0	0
Lucro/Prejuízo bruto	**0**	**0**	**0**	**0**	**0**	**0**	**0**	**0**	**0**	**0**	**0**	**0**
Margem bruta %	-	-	-	-	-	-	-	-	-	-	-	-
Despesas gerais e administrativas	(49)	(50)	(49)	(50)	(49)	(50)	(50)	(49)	(50)	(49)	(50)	(49)
Total de Despesas Operacionais	**(49)**	**(50)**	**(49)**	**(50)**	**(49)**	**(50)**	**(50)**	**(49)**	**(50)**	**(49)**	**(50)**	**(49)**
Lucro/Prejuízo operacional (EBIT)	**(49)**	**(50)**	**(49)**	**(50)**	**(49)**	**(50)**	**(50)**	**(49)**	**(50)**	**(49)**	**(50)**	**(49)**
Margem EBIT %	-	-	-	-	-	-	-	-	-	-	-	-
Receitas financeiras	0	0	0	0	0	0	0	0	0	0	0	0
Despesas financeiras	0	(4)	0	0	(1)	0	0	0	0	0	0	(1)
Resultado financeiro líquido	**0**	**(4)**	**0**	**0**	**(1)**	**0**	**0**	**0**	**0**	**0**	**0**	**(1)**
Imposto de renda e contribuição social	0	0	0	0	0	0	0	0	0	0	0	0
Resultado líquido	**(49)**	**(54)**	**(49)**	**(50)**	**(50)**	**(50)**	**(50)**	**(49)**	**(50)**	**(49)**	**(50)**	**(50)**
Margem líquida %	-	-	-	-	-	-	-	-	-	-	-	-

171. Os gráficos a seguir, demonstram a composição dos grupos patrimoniais da Recuperanda.

Assinado eletronicamente por: BRUNO GALVÃO SOUZA PINTO DE REZENDE - 30/12/2024 17:23:08
https://tjrj.pje.jus.br:443/1g/Processo/ConsultaDocumento/listView.seam?x=24123017230814600000156097243
Número do documento: 24123017230814600000156097243

7.9. GP IMOVEIS SP LTDA

BALANÇO PATRIMONIAL

GP IMÓVEIS SP LTDA

Em milhares de R$

ATIVO	dez/23	jan/24	fev/24	mar/24	abr/24	mai/24	jun/24	jul/24	ago/24	set/24	out/24	nov/24
Caixas e equivalentes	75	77	80	85	88	93	97	101	105	109	113	118
Contas a receber	5	4	5	5	5	4	5	5	5	5	5	5
Total do Ativo Circulante	**80**	**81**	**85**	**90**	**93**	**97**	**102**	**106**	**110**	**114**	**118**	**123**
Imobilizado	43.133	43.072	43.010	42.948	42.887	42.826	42.764	42.703	42.641	42.580	42.519	42.457
Total do Ativo não Circulante	**43.133**	**43.072**	**43.010**	**42.948**	**42.887**	**42.826**	**42.764**	**42.703**	**42.641**	**42.580**	**42.519**	**42.457**
Total do Ativo	**43.213**	**43.153**	**43.095**	**43.038**	**42.980**	**42.923**	**42.866**	**42.809**	**42.751**	**42.694**	**42.637**	**42.580**

Em milhares de R$

PASSIVO	dez/23	jan/24	fev/24	mar/24	abr/24	mai/24	jun/24	jul/24	ago/24	set/24	out/24	nov/24
Salários a pagar	0	0	0	0	0	0	0	0	0	0	0	0
Obrigações tributárias	0	0	0	0	0	0	0	0	0	0	0	0
Total do Passivo Circulante	**0**	**0**	**0**	**0**	**0**	**0**	**0**	**0**	**0**	**0**	**0**	**0**
Adiantamentos p/ futuro aumento de capital	8	8	8	8	8	8	8	8	8	8	8	8
Total do Passivo não Circulante	**8**	**8**	**8**	**8**	**8**	**8**	**8**	**8**	**8**	**8**	**8**	**8**
Capital social	42.173	42.173	42.173	42.173	42.173	42.173	42.173	42.173	42.173	42.173	42.173	42.173
Resultados acumulados	1.032	972	914	857	799	742	685	628	570	513	456	399
Total do Patrimônio Líquido	**43.205**	**43.145**	**43.087**	**43.030**	**42.972**	**42.915**	**42.858**	**42.801**	**42.743**	**42.686**	**42.629**	**42.572**
Total do Passivo	**43.213**	**43.153**	**43.095**	**43.038**	**42.980**	**42.923**	**42.866**	**42.809**	**42.751**	**42.694**	**42.637**	**42.580**

DEMONSTRATIVO DO RESULTADO DO EXERCÍCIO

GP IMÓVEIS SP LTDA

Em milhares de R$

	dez/23	jan/24	fev/24	mar/24	abr/24	mai/24	jun/24	jul/24	ago/24	set/24	out/24	nov/24
Receita bruta de vendas	4	5	5	4	5	5	5	5	4	5	4	5
Deduções da receita	0	0	(1)	0	(1)	0	(1)	(1)	0	0	0	(1)
Receita líquida	**4**	**5**	**4**	**4**	**4**	**5**	**4**	**4**	**4**	**5**	**4**	**4**
Custo dos produtos vendidos	0	0	0	0	0	0	0	0	0	0	0	0
Lucro/Prejuízo bruto	**4**	**5**	**4**	**4**	**4**	**5**	**4**	**4**	**4**	**5**	**4**	**4**
Margem bruta %	**100%**	**100%**	**100%**	**100%**	**100%**	**100%**	**100%**	**100%**	**100%**	**100%**	**100%**	**100%**
Despesas gerais e administrativas	(62)	(61)	(62)	(61)	(62)	(62)	(61)	(61)	(62)	(62)	(61)	(61)
Outras receitas (despesas) operacionais líquidas	0	0	0	0	0	0	0	0	0	0	0	0
Total de Despesas Operacionais	**(62)**	**(61)**	**(62)**	**(61)**	**(62)**	**(62)**	**(61)**	**(61)**	**(62)**	**(62)**	**(61)**	**(61)**
Lucro/Prejuízo operacional (EBIT)	**(58)**	**(56)**	**(58)**	**(57)**	**(58)**	**(57)**	**(57)**	**(57)**	**(58)**	**(57)**	**(57)**	**(57)**
Margem EBIT %	**-1450%**	**-1120%**	**-1450%**	**-1425%**	**-1450%**	**-1140%**	**-1425%**	**-1425%**	**-1450%**	**-1140%**	**-1425%**	**-1425%**
Receitas financeiras	0	0	0	0	0	0	0	0	0	0	0	0
Despesas financeiras	0	(3)	(1)	0	0	0	0	0	0	0	0	(1)
Resultado financeiro líquido	**0**	**(3)**	**(1)**	**0**	**0**	**0**	**0**	**0**	**0**	**0**	**0**	**(1)**
Imposto de renda e contribuição social diferido	0	0	0	0	0	0	0	0	0	0	(57)	(58)
Resultado líquido	**(58)**	**(59)**	**(59)**	**(57)**	**(58)**	**(57)**	**(57)**	**(57)**	**(58)**	**(57)**	**(57)**	**(58)**
Margem líquida %	**-1450%**	**-1180%**	**-1475%**	**-1425%**	**-1450%**	**-1140%**	**-1425%**	**-1425%**	**-1450%**	**-1140%**	**-1425%**	**-1450%**

Assinado eletronicamente por: BRUNO GALVÃO SOUZA PINTO DE REZENDE - 30/12/2024 17:23:08
https://tjrj.pje.jus.br:443/1g/Processo/ConsultaDocumento/listView.seam?x=24123017230814600000156097243
Número do documento: 24123017230814600000156097243

172. Os gráficos a seguir, demonstram a composição dos grupos patrimoniais da Recuperanda.

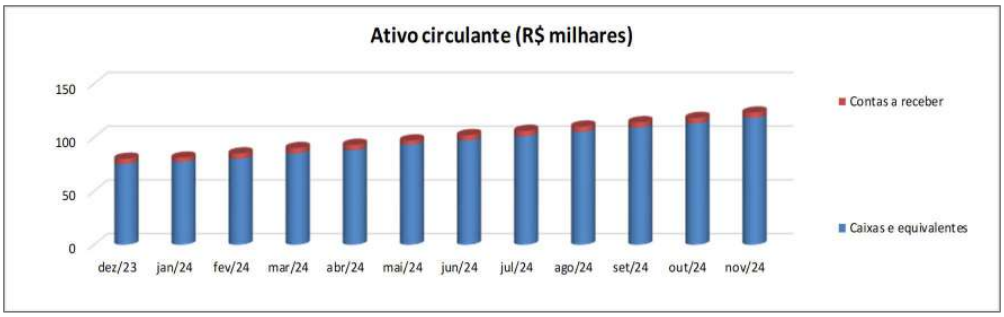

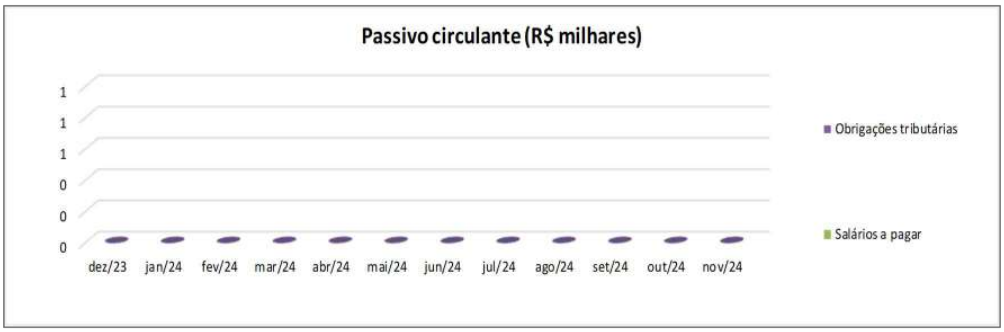

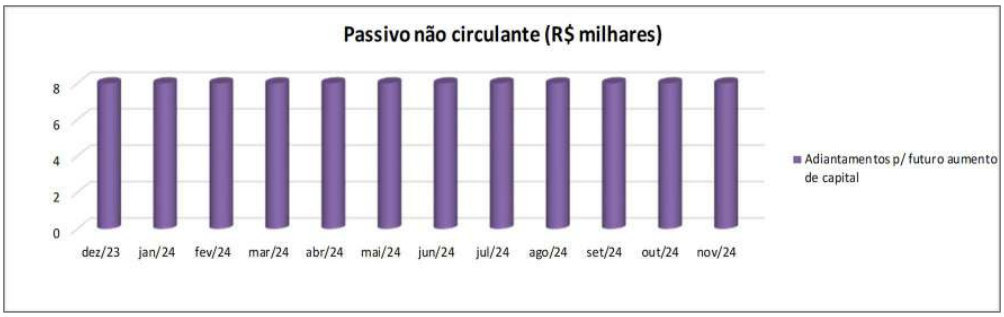

Assinado eletronicamente por: BRUNO GALVÃO SOUZA PINTO DE REZENDE - 30/12/2024 17:23:08
https://tjrj.pje.jus.br:443/1g/Processo/ConsultaDocumento/listView.seam?x=24123017230814600000156097243
Número do documento: 24123017230814600000156097243

7.10. CP GLOBAL TRADING LLP

BALANÇO PATRIMONIAL												
CP GLOBAL TRADING LLP												
Em milhares de R$												
ATIVO	**dez/23**	**jan/24**	**fev/24**	**mar/24**	**abr/24**	**mai/24**	**jun/24**	**jul/24**	**ago/24**	**set/24**	**out/24**	**nov/24**
Caixas e equivalentes	500	395	393	394	382	233	236	234	230	216	93	93
Total do Ativo Circulante	**500**	**395**	**393**	**394**	**382**	**233**	**236**	**234**	**230**	**216**	**93**	**93**
Partes relacionadas	532.495	544.836	548.113	549.532	568.847	576.524	611.424	622.775	622.126	599.237	1.445	1.513
Total do Ativo não Circulante	**532.495**	**544.836**	**548.113**	**549.532**	**568.847**	**576.524**	**611.424**	**622.775**	**622.126**	**599.237**	**1.445**	**1.513**
Total do Ativo	**532.995**	**545.231**	**548.506**	**549.926**	**569.229**	**576.757**	**611.660**	**623.009**	**622.356**	**599.453**	**1.538**	**1.606**

Em milhares de R$												
PASSIVO	**dez/23**	**jan/24**	**fev/24**	**mar/24**	**abr/24**	**mai/24**	**jun/24**	**jul/24**	**ago/24**	**set/24**	**out/24**	**nov/24**
Fornecedores	333	340	5	21	222	76	75	111	145	173	89	131
Total do Passivo Circulante	**333**	**340**	**5**	**21**	**222**	**76**	**75**	**111**	**145**	**173**	**89**	**131**
Partes relacionadas	539.258	551.756	555.075	556.512	576.072	583.847	644.323	659.845	662.714	638.331	14.114	14.787
Total do Passivo não Circulante	**539.258**	**551.756**	**555.075**	**556.512**	**576.072**	**583.847**	**644.323**	**659.845**	**662.714**	**638.331**	**14.114**	**14.787**
Capital social	107.551	107.551	107.551	107.551	107.551	107.551	107.551	107.551	107.551	107.551	107.551	107.551
Ajuste de avaliação patrimonial	58.040	57.886	57.846	57.829	57.596	57.499	56.297	55.613	55.586	57.077	55.478	54.872
Resultados acumulados	(172.187)	(172.302)	(171.971)	(171.987)	(172.212)	(172.216)	(196.586)	(200.111)	(203.640)	(203.679)	(175.694)	(175.735)
Total do Patrimônio Líquido	**(6.596)**	**(6.865)**	**(6.574)**	**(6.607)**	**(7.065)**	**(7.166)**	**(32.738)**	**(36.947)**	**(40.503)**	**(39.051)**	**(12.665)**	**(13.312)**
Total do Passivo	**532.995**	**545.231**	**548.506**	**549.926**	**569.229**	**576.757**	**611.660**	**623.009**	**622.356**	**599.453**	**1.538**	**1.606**

DEMONSTRATIVO DO RESULTADO DO EXERCÍCIO												
CP GLOBAL TRADING LLP												
Em milhares de R$												
	dez/23	**jan/24**	**fev/24**	**mar/24**	**abr/24**	**mai/24**	**jun/24**	**jul/24**	**ago/24**	**set/24**	**out/24**	**nov/24**
Receita bruta de vendas	0	0	0	0	0	0	0	0	0	0	0	0
Deduções da receita	0	0	0	0	0	0	0	0	0	0	0	0
Receita líquida	**0**	**0**	**0**	**0**	**0**	**0**	**0**	**0**	**0**	**0**	**0**	**0**
Custo dos produtos vendidos	0	0	0	0	0	0	0	0	0	0	0	0
Lucro/Prejuízo bruto	**0**	**0**	**0**	**0**	**0**	**0**	**0**	**0**	**0**	**0**	**0**	**0**
Margem bruta %	-	-	-	-	-	-	-	-	-	-	-	-
Despesas logísticas	0	(111)	336	(16)	(215)	0	0	(34)	(34)	(34)	(34)	(36)
Despesas gerais e administrativas	(4)	0	0	0	0	0	0	0	0	0	0	0
Total de Despesas Operacionais	**(4)**	**(111)**	**336**	**(16)**	**(215)**	**0**	**0**	**(34)**	**(34)**	**(34)**	**(34)**	**(36)**
Lucro/Prejuízo operacional (EBIT)	**(4)**	**(111)**	**336**	**(16)**	**(215)**	**0**	**0**	**(34)**	**(34)**	**(34)**	**(34)**	**(36)**
Margem EBIT %	-	-	-	-	-	-	-	-	-	-	-	-
Receitas financeiras	0	0	0	0	0	0	0	0	0	0	0	0
Despesas financeiras	(8)	(5)	(4)	0	(10)	(4)	(24.370)	(3.491)	(3.496)	(4)	28.018	(4)
Resultado financeiro líquido	**(8)**	**(5)**	**(4)**	**0**	**(10)**	**(4)**	**(24.370)**	**(3.491)**	**(3.496)**	**(4)**	**28.018**	**(4)**
Imposto de renda e contribuição social	0	0	0	0	0	0	0	0	0	0	0	0
Resultado líquido	**(12)**	**(116)**	**332**	**(16)**	**(225)**	**(4)**	**(24.370)**	**(3.525)**	**(3.530)**	**(38)**	**27.984**	**(40)**
Margem líquida %	-	-	-	-	-	-	-	-	-	-	-	-

173. Os gráficos a seguir, demonstram a composição dos grupos patrimoniais da Recuperanda.

www.zveiter.com.br
Av. Pres. Antônio Carlos, nº 51 - 19º e 20º andar
Centro, Rio de Janeiro - RJ, 20020-010

www.preserva-acao.com.br
Avenida Rio Branco, nº 116, 15º andar,
Centro - Rio de Janeiro / RJ | CEP 20.040-001

Assinado eletronicamente por: BRUNO GALVÃO SOUZA PINTO DE REZENDE - 30/12/2024 17:23:08
https://tjrj.pje.jus.br:443/1g/Processo/ConsultaDocumento/listView.seam?x=24123017230814600000156097243
Número do documento: 24123017230814600000156097243

Assinado eletronicamente por: BRUNO GALVÃO SOUZA PINTO DE REZENDE - 30/12/2024 17:23:08
https://tjrj.pje.jus.br:443/1g/Processo/ConsultaDocumento/listView.seam?x=24123017230814600000156097243
Número do documento: 24123017230814600000156097243

7.11. GP MAXLUZ HOLDING LTDA

BALANÇO PATRIMONIAL												
GP MAXLUZ HOLDING LTDA.												
Em milhares de R$												
ATIVO	dez/23	jan/24	fev/24	mar/24	abr/24	mai/24	Jun 2024	jul/24	ago/24	set/24	out/24	nov/24
Caixas e equivalentes	11	1	1	6	5	15	5	15	15	15	15	14
Dividendos a receber	0	0	0	678	678	678	678	678	678	678	678	678
Tributos a recuperar	23	23	23	24	24	24	24	24	24	24	25	25
Total do Ativo Circulante	**34**	**24**	**24**	**708**	**707**	**717**	**707**	**717**	**717**	**717**	**718**	**717**
Partes relacionadas	114.494	114.494	129.484	131.469	136.459	136.449	146.439	146.419	158.419	165.418	165.419	178.619
Investimentos	594.370	596.946	598.424	584.214	587.781	590.752	595.165	599.021	602.752	605.478	607.604	611.198
Imobilizado	0	0	0	150.669	150.669	150.669	150.669	150.669	150.669	150.669	150.669	150.669
Intangível	150.669	150.669	150.669	0	0	0	0	0	0	0	0	0
Total do Ativo não Circulante	**859.533**	**862.109**	**878.577**	**866.352**	**874.909**	**877.870**	**892.273**	**896.109**	**911.840**	**921.565**	**923.692**	**940.486**
Total do Ativo	**859.567**	**862.133**	**878.601**	**867.060**	**875.616**	**878.587**	**892.980**	**896.826**	**912.557**	**922.282**	**924.410**	**941.203**

DEMONSTRATIVO DO RESULTADO DO EXERCÍCIO												
GP MAXLUZ HOLDING LTDA.												
Em milhares de R$												
	dez/23	jan/24	fev/24	mar/24	abr/24	mai/24	jun/24	jul/24	ago/24	set/24	out/24	nov/24
Receita bruta de vendas	0	0	0	0	0	0	0	0	0	0	0	0
Deduções da receita	0	0	0	0	0	0	0	0	0	0	0	0
Receita líquida	**0**	**0**	**0**	**0**	**0**	**0**	**0**	**0**	**0**	**0**	**0**	**0**
Custo dos produtos vendidos	0	0	0	0	0	0	0	0	0	0	0	0
Lucro/Prejuízo bruto	**0**	**0**	**0**	**0**	**0**	**0**	**0**	**0**	**0**	**0**	**0**	**0**
Margem bruta %	-	-	-	-	-	-	-	-	-	-	-	-
Despesas gerais e administrativas	(9)	(9)	(10)	(10)	(10)	(10)	(9)	(19)	0	0	0	0
Outras receitas (despesas) operacionais líquidas	0	0	0	0	(1)	0	0	0	0	0	0	0
Resultado de equivalência patrimonial	1.515	3.109	1.478	2.984	3.568	2.971	4.418	3.856	3.731	2.726	2.126	4.593
Total de Despesas Operacionais	**1.506**	**3.100**	**1.468**	**2.974**	**3.557**	**2.961**	**4.409**	**3.837**	**3.731**	**2.726**	**2.126**	**4.593**
Lucro/Prejuízo operacional (EBIT)	**1.506**	**3.100**	**1.468**	**2.974**	**3.557**	**2.961**	**4.409**	**3.837**	**3.731**	**2.726**	**2.126**	**4.593**
Margem EBIT %	-	-	-	-	-	-	-	-	-	-	-	-
Receitas financeiras	0	0	0	0	1	0	0	0	0	0	1	0
Despesas financeiras	0	0	0	(1)	0	0	0	0	(1)	0	0	0
Resultado financeiro líquido	**0**	**0**	**0**	**(1)**	**1**	**0**	**0**	**0**	**(1)**	**0**	**1**	**0**
Imposto de renda e contribuição social	0	0	0	0	0	0	0	0	0	0	0	0
Imposto de renda e contribuição social diferido	0	0	0	0	0	0	0	0	0	0	0	0
Resultado líquido	**1.506**	**3.100**	**1.468**	**2.973**	**3.558**	**2.961**	**4.409**	**3.837**	**3.730**	**2.726**	**2.127**	**4.593**
Margem líquida %	-	-	-	-	-	-	-	-	-	-	-	-

174. Os gráficos a seguir, demonstram a composição dos grupos patrimoniais da Recuperanda.

Assinado eletronicamente por: BRUNO GALVÃO SOUZA PINTO DE REZENDE - 30/12/2024 17:23:08
https://tjrj.pje.jus.br:443/1g/Processo/ConsultaDocumento/listView.seam?x=24123017230814600000156097243
Número do documento: 24123017230814600000156097243

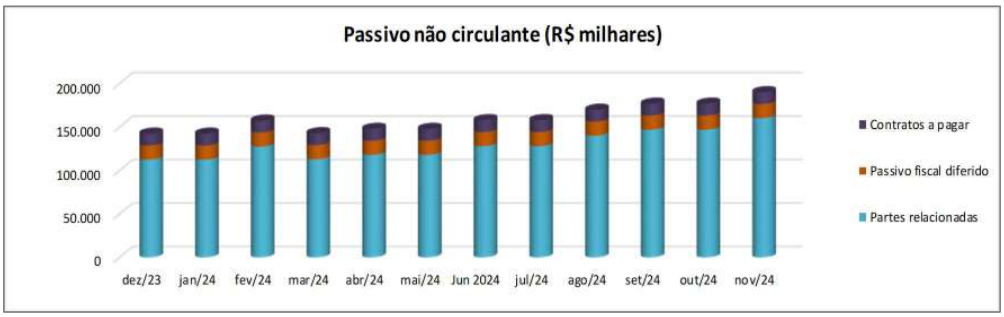

7.12. ELECTRA POWER GERAÇÃO DE ENERGIA S/A

BALANÇO PATRIMONIAL

ELECTRA POWER GERAÇÃO DE ENERGIA S/A

Em milhares de R$

ATIVO	dez/23	jan/24	fev/24	mar/24	abr/24	mai/24	jun/24	jul/24	ago/24	set/24	out/24	nov/24
Caixas e equivalentes	4.789	7.003	3.687	5.103	2.608	4.962	9.695	11.795	6.572	4.119	5.809	2.758
Contas a receber	1.778	1.778	1.778	1.778	1.778	1.556	1.778	2.000	2.222	2.444	2.667	2.741
Adiantamentos	18	6	25	21	19	20	24	23	63	62	73	109
Tributos a recuperar	911	924	921	925	926	941	933	926	942	920	909	825
Despesas antecipadas	0	39	34	30	26	21	17	13	9	9	0	0
Total do Ativo Circulante	**7.496**	**9.750**	**6.445**	**7.939**	**5.439**	**7.582**	**12.529**	**14.839**	**9.890**	**7.636**	**9.540**	**6.515**
Contas a receber	7.111	6.963	6.815	6.667	6.519	6.741	6.519	6.296	6.074	5.852	5.630	5.407
Ativo fiscal diferido	37.335	36.800	36.800	36.800	36.800	36.800	36.800	36.800	36.800	36.800	36.800	36.800
Partes relacionadas	39.431	39.412	42.612	44.424	49.813	50.777	60.627	60.502	72.476	79.454	81.241	91.081
Depósitos restituíveis e valores vinculados	30	30	30	30	30	30	30	30	30	30	30	30
Outros ativos	15.708	15.708	15.708	15.708	15.708	15.708	15.708	15.708	15.708	15.708	15.708	15.708
Investimentos	357.871	359.746	360.745	343.090	345.200	347.295	344.742	347.121	349.441	352.015	351.814	354.805
Imobilizado	1.555	1.648	1.642	1.637	1.632	1.626	1.587	1.581	1.576	1.859	1.926	1.921
Intangível	43.500	43.500	43.500	43.500	43.500	43.500	43.500	43.500	43.500	43.500	43.500	43.500
Total do Ativo não Circulante	**502.541**	**503.807**	**507.852**	**491.856**	**499.202**	**502.477**	**509.513**	**511.538**	**525.605**	**535.218**	**536.649**	**549.252**
Total do Ativo	**510.037**	**513.557**	**514.297**	**499.795**	**504.641**	**510.059**	**522.042**	**526.377**	**535.495**	**542.854**	**546.189**	**555.767**

Assinado eletronicamente por: BRUNO GALVÃO SOUZA PINTO DE REZENDE - 30/12/2024 17:23:08
https://tjrj.pje.jus.br:443/1g/Processo/ConsultaDocumento/listView.seam?x=24123017230814600000156097243
Número do documento: 24123017230814600000156097243

Em milhares de R$

PASSIVO	dez/23	jan/24	fev/24	mar/24	abr/24	mai/24	jun/24	jul/24	ago/24	set/24	out/24	nov/24
Fornecedores	50	48	41	36	10	29	11	51	35	30	22	29
Salários a pagar	372	360	296	312	357	393	447	475	485	538	501	474
Obrigações tributárias	134	97	198	91	93	95	100	105	108	109	136	99
Outros passivos	0	0	0	0	2	2	2	2	2	2	2	2
Total do Passivo Circulante	**556**	**505**	**535**	**439**	**462**	**519**	**560**	**633**	**630**	**679**	**661**	**604**
Empréstimos e financiamentos	0	0	0	0	0	0	0	0	0	0	0	0
Fornecedores	51	52	53	54	56	57	59	61	63	65	68	71
Partes relacionadas	67.985	70.313	70.417	54.412	57.274	60.743	70.182	72.302	79.303	85.338	87.280	93.806
Provisões	442	446	448	452	455	458	461	461	467	470	474	477
Outros passivos	0	0	0	0	0	0	0	0	0	0	0	0
Total do Passivo não Circulante	**68.478**	**70.811**	**70.918**	**54.918**	**57.785**	**61.258**	**70.702**	**72.824**	**79.833**	**85.873**	**87.822**	**94.354**
Capital social	527.402	527.402	527.402	527.402	527.402	527.402	527.402	527.402	527.402	527.402	527.402	527.402
Reserva de lucro	11	11	11	1.047	1.047	1.047	1.047	1.047	1.047	1.047	1.047	1.047
Resultados acumulados	(86.410)	(85.172)	(84.569)	(84.011)	(82.055)	(80.167)	(77.669)	(75.529)	(73.417)	(72.147)	(70.743)	(67.640)
Total do Patrimônio Líquido	**441.003**	**442.241**	**442.844**	**444.438**	**446.394**	**448.282**	**450.780**	**452.920**	**455.032**	**456.302**	**457.706**	**460.809**
Total do Passivo	**510.037**	**513.557**	**514.297**	**499.795**	**504.641**	**510.059**	**522.042**	**526.377**	**535.495**	**542.854**	**546.189**	**555.767**

DEMONSTRATIVO DO RESULTADO DO EXERCÍCIO

ELECTRA POWER GERAÇÃO DE ENERGIA S/A

Em milhares de R$

	dez/23	jan/24	fev/24	mar/24	abr/24	mai/24	jun/24	jul/24	ago/24	set/24	out/24	nov/24
Receita bruta de vendas	0	1	0	0	0	0	148	132	103	130	282	831
Deduções da receita	0	0	0	0	0	0	(14)	(12)	(9)	(12)	(26)	(77)
Receita líquida	**0**	**1**	**0**	**0**	**0**	**0**	**134**	**120**	**94**	**118**	**256**	**754**
Custo dos produtos vendidos	(1)	0	0	0	0	0	(221)	(215)	(119)	(119)	(115)	(526)
Lucro/Prejuízo bruto	**(1)**	**1**	**0**	**0**	**0**	**0**	**(87)**	**(95)**	**(25)**	**(1)**	**141**	**228**
Margem bruta %	**-**	**100%**	**-**	**-**	**-**	**-**	**-65%**	**-79%**	**-27%**	**-1%**	**55%**	**30%**
Despesas gerais e administrativas	(259)	(200)	(468)	(218)	(236)	(226)	(218)	(233)	(239)	(240)	1.430	(287)
Outras receitas (despesas) operacionais líquidas	(99)	(3)	0	(1)	(1)	(10)	0	0	0	(1)	(17)	0
Resultado de equivalência patrimonial	1.810	1.875	998	1.734	2.109	2.083	2.750	2.378	2.320	1.475	(201)	2.990
Total de Despesas Operacionais	**1.452**	**1.672**	**530**	**1.515**	**1.872**	**1.847**	**2.532**	**2.145**	**2.081**	**1.234**	**1.212**	**2.703**
Lucro/Prejuízo operacional (EBIT)	**1.451**	**1.673**	**530**	**1.515**	**1.872**	**1.847**	**2.445**	**2.050**	**2.056**	**1.233**	**1.353**	**2.931**
Margem EBIT %	**-**	**167300%**	**-**	**-**	**-**	**-**	**1825%**	**1708%**	**2187%**	**1045%**	**529%**	**389%**
Receitas financeiras	100	102	86	87	93	45	55	93	64	43	57	181
Despesas financeiras	(5)	(2)	(13)	(9)	(8)	(4)	(2)	(3)	(8)	(7)	(6)	(9)
Resultado financeiro líquido	**95**	**100**	**73**	**78**	**85**	**41**	**53**	**90**	**56**	**36**	**51**	**172**
Imposto de renda e contribuição social	0	0	0	0	0	0	0	0	0	0	0	0
Resultado líquido	**1.546**	**1.773**	**603**	**1.593**	**1.957**	**1.888**	**2.498**	**2.140**	**2.112**	**1.269**	**1.404**	**3.103**
Margem líquida %	**-**	**177300%**	**-**	**-**	**-**	**-**	**1864%**	**1783%**	**2247%**	**1075%**	**548%**	**412%**

175. Os gráficos a seguir, demonstram a composição dos grupos patrimoniais da Recuperanda.

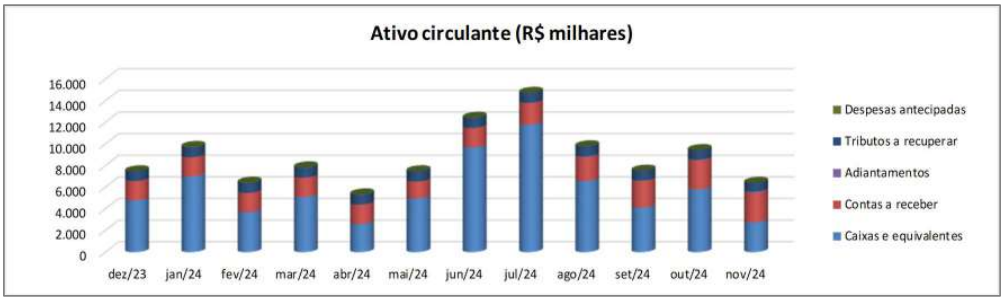

Assinado eletronicamente por: BRUNO GALVÃO SOUZA PINTO DE REZENDE - 30/12/2024 17:23:08
https://tjrj.pje.jus.br:443/1g/Processo/ConsultaDocumento/listView.seam?x=24123017230814600000156097243
Número do documento: 24123017230814600000156097243

7.13. ABRANJO GERAÇÃO DE ENERGIA S/A

BALANÇO PATRIMONIAL

ABRANJO GERAÇÃO DE ENERGIA S/A

Em milhares de R$

ATIVO	dez/23	jan/24	fev/24	mar/24	abr/24	mai/24	jun/24	jul/24	ago/24	set/24	out/24	nov/24
Caixas e equivalentes	285	379	232	120	150	842	535	176	15	951	785	615
Adiantamentos	25	20	11	3	7	30	32	86	88	109	115	136
Tributos a recuperar	27	28	29	29	29	30	30	31	29	30	30	30
Despesas antecipadas	112	90	67	45	22	0	0	81	73	65	56	49
Contratos a receber	0	0	0	0	0	0	0	0	0 -		0	0
Total do Ativo Circulante	**449**	**517**	**339**	**197**	**208**	**902**	**597**	**374**	**205**	**1.155**	**986**	**2.310**
Adiantamentos	23	23	23	23	23	23	23	23	23	23	23	23
Imobilizado	40.426	40.311	40.191	40.072	39.953	39.836	39.717	39.597	39.478	39.359	39.240	39.121
Intangível	64	63	63	63	62	62	62	62	61	61	61	60
Total do Ativo não Circulante	**40.513**	**40.397**	**40.277**	**40.158**	**40.038**	**39.921**	**39.802**	**39.682**	**39.562**	**39.443**	**39.324**	**40.684**
Total do Ativo	**40.962**	**40.914**	**40.616**	**40.355**	**40.246**	**40.823**	**40.399**	**40.056**	**39.767**	**40.598**	**40.310**	**42.994**

Assinado eletronicamente por: BRUNO GALVÃO SOUZA PINTO DE REZENDE - 30/12/2024 17:23:08
https://tjrj.pje.jus.br:443/1g/Processo/ConsultaDocumento/listView.seam?x=24123017230814600000156097243
Número do documento: 24123017230814600000156097243

Em milhares de R$

PASSIVO	dez/23	jan/24	fev/24	mar/24	abr/24	mai/24	jun/24	jul/24	ago/24	set/24	out/24	nov/24
Empréstimos e financiamentos	1.445	1.433	1.436	1.429	1.435	1.427	1.441	1.441	1.434	1.437	1.433	1.443
Fornecedores	17	8	19	59	13	14	5	106	81	60	56	47
Salários a pagar	43	40	39	40	42	49	52	53	57	63	70	76
Obrigações tributárias	55	50	28	30	25	30	36	41	34	33	39	49
Contratos a pagar	0	62	57	51	46	40	34	28	23	17	11	5
Dividendos a pagar	0	0	0	82	82	82	82	82	82	82	82	82
Total do Passivo Circulante	**1.560**	**1.593**	**1.579**	**1.691**	**1.643**	**1.642**	**1.650**	**1.751**	**1.711**	**1.692**	**1.691**	**1.702**
Empréstimos e financiamentos	1.955	1.856	1.778	1.684	1.608	1.512	1.440	1.351	1.252	1.164	1.067	979
Fornecedores	24	25	25	26	27	27	28	29	30	31	32	33
Contratos a pagar	3.069	3.090	3.106	3.114	3.121	3.125	3.125	3.125	3.134	3.152	3.187	3.310
Partes relacionadas	7	6	14	7	285	768	768	768	768	768	2.033	1.755
Provisões	768	768	768	768	768	1.152	908	672	541	411	768	768
Total do Passivo não Circulante	**5.823**	**5.745**	**5.691**	**5.599**	**5.809**	**6.584**	**6.269**	**5.945**	**5.725**	**5.526**	**7.087**	**6.845**
Capital social	33.735	33.735	33.735	33.735	33.735	33.735	33.735	33.735	33.735	33.735	33.735	33.735
Reserva de lucro	0	0	0	4	4	4	4	4	4	4	4	4
Adiantamento para aumento de capita	0	0	0	0	0	0	0	0	0	1.100	1.100	1.100
Resultados acumulados	(156)	(159)	(389)	(674)	(945)	(1.142)	(1.259)	(1.379)	(1.408)	(1.459)	(3.307)	(392)
Total do Patrimonio Líquido	**33.579**	**33.576**	**33.346**	**33.065**	**32.794**	**32.597**	**32.480**	**32.360**	**32.331**	**33.380**	**31.532**	**34.447**
Total do Passivo	**40.962**	**40.914**	**40.616**	**40.355**	**40.246**	**40.823**	**40.399**	**40.056**	**39.767**	**40.598**	**40.310**	**42.994**

DEMONSTRATIVO DO RESULTADO DO EXERCÍCIO

ABRANJO GERAÇÃO DE ENERGIA S/A

Em milhares de R$

	dez/23	jan/24	fev/24	mar/24	abr/24	mai/24	jun/24	jul/24	ago/24	set/24	out/24	nov/24
Receita bruta de vendas	362	383	144	155	155	155	244	236	257	260	254	436
Deduções da receita	(34)	(35)	(13)	(15)	(14)	(14)	(23)	(22)	(23)	(24)	(23)	(32)
Receita líquida	**328**	**348**	**131**	**140**	**141**	**141**	**221**	**214**	**234**	**236**	**231**	**404**
Custo dos produtos vendidos	(119)	(182)	(117)	(117)	(126)	(131)	(132)	(118)	(114)	(114)	(113)	(114)
Lucro/Prejuízo bruto	**209**	**166**	**14**	**23**	**15**	**10**	**89**	**96**	**120**	**122**	**118**	**290**
Margem bruta %	**64%**	**48%**	**11%**	**16%**	**11%**	**7%**	**40%**	**45%**	**51%**	**52%**	**51%**	**72%**
Despesas gerais e administrativas	(127)	(93)	(145)	(159)	(186)	(148)	(105)	(142)	(87)	(80)	(1.879)	(154)
Outras receitas (despesas) operacionais líquidas	(46)	(51)	(41)	(33)	(33)	(31)	(27)	(32)	(34)	(46)	(63)	2.834
Total de Despesas Operacionais	**(173)**	**(144)**	**(186)**	**(192)**	**(219)**	**(179)**	**(132)**	**(174)**	**(121)**	**(126)**	**(1.942)**	**2.680**
Lucro/Prejuízo operacional (EBIT)	**36**	**22**	**(172)**	**(169)**	**(204)**	**(169)**	**(43)**	**(78)**	**(1)**	**(4)**	**(1.824)**	**2.970**
Margem EBIT %	**11%**	**6%**	**-131%**	**-121%**	**-145%**	**-120%**	**-19%**	**-36%**	**0%**	**-2%**	**-790%**	**735%**
Receitas financeiras	21	4	2	1	0	2	5	3	1	4	7	5
Despesas financeiras	(42)	(29)	(60)	(31)	(67)	(30)	(79)	(45)	(28)	(52)	(31)	(61)
Resultado financeiro líquido	**(21)**	**(25)**	**(58)**	**(30)**	**(67)**	**(28)**	**(74)**	**(42)**	**(27)**	**(48)**	**(24)**	**(56)**
Imposto de renda e contribuição social	(8)	0	0	0	0	0	0	0	0	0	0	0
Resultado líquido	**7**	**(3)**	**(230)**	**(199)**	**(271)**	**(197)**	**(117)**	**(120)**	**(28)**	**(52)**	**(1.848)**	**2.914**
Margem líquida %	**2%**	**-1%**	**-176%**	**-142%**	**-192%**	**-140%**	**-53%**	**-56%**	**-12%**	**-22%**	**-800%**	**721%**

176. Os gráficos a seguir, demonstram a composição dos grupos patrimoniais da Recuperanda.

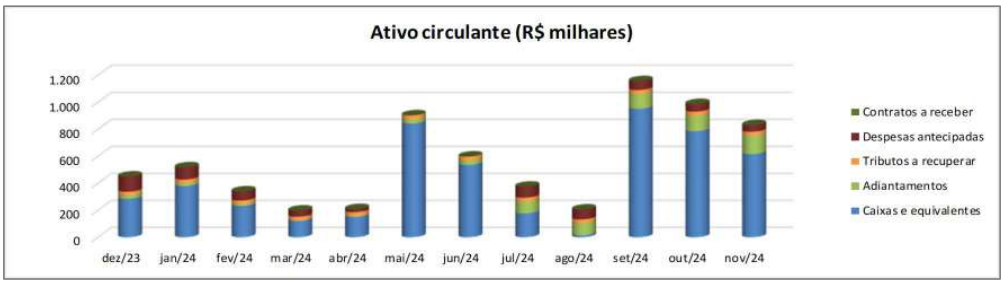

Assinado eletronicamente por: BRUNO GALVÃO SOUZA PINTO DE REZENDE - 30/12/2024 17:23:08
https://tjrj.pje.jus.br:443/1g/Processo/ConsultaDocumento/listView.seam?x=24123017230814600000156097243
Número do documento: 24123017230814600000156097243

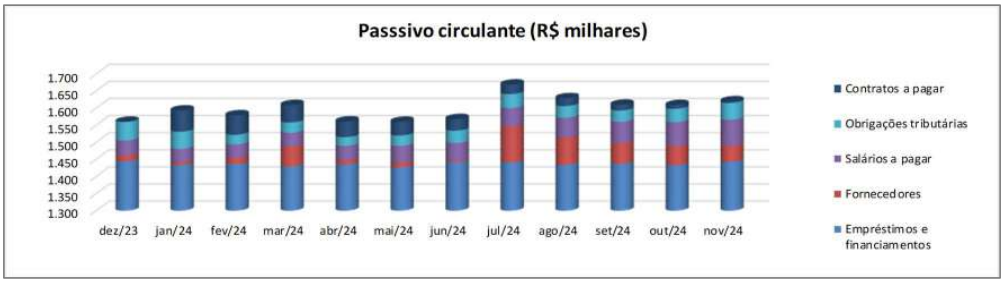

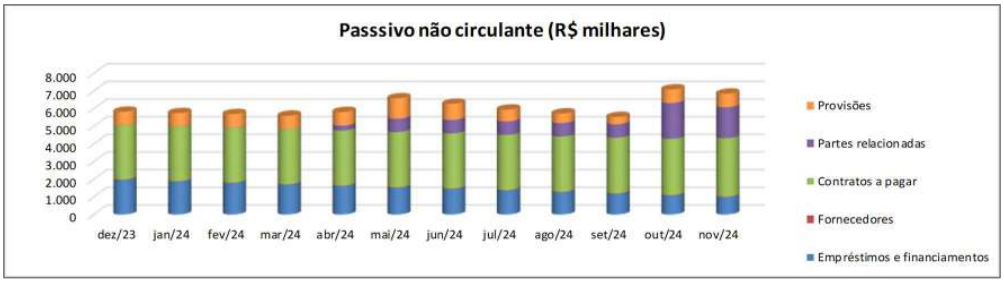

7.14. CANAÃ GERAÇÃO DE ENERGIA S/A

BALANÇO PATRIMONIAL

CANAÃ GERAÇÃO DE ENERGIA S/A

Em milhares de R$

ATIVO	dez/23	jan/24	fev/24	mar/24	abr/24	mai/24	jun/24	jul/24	ago/24	set/24	out/24	nov/24
Caixas e equivalentes	1.479	521	110	63	116	205	118	169	267	241	408	432
Contas a receber	1.258	1.283	1.174	1.313	1.389	1.258	1.265	1.274	1.244	1.185	1.221	1.305
Adiantamentos	153	208	218	202	215	115	126	108	67	94	88	142
Tributos a recuperar	25	38	49	60	72	180	179	11	11	8	1	1
Despesas antecipadas	350	308	265	223	181	139	139	754	693	632	570	508
Contratos a receber	0	0	0	0	0	0	0	93	324	469	473	167
Outros ativos	0	0	0	0	0	0	0	0	0	0	0	0
Total do Ativo Circulante	**3.265**	**2.358**	**1.816**	**1.861**	**1.973**	**1.897**	**1.827**	**2.409**	**2.606**	**2.629**	**2.761**	**2.555**
Contas a receber	0	0	0	0	0	0	0	0	0	0	0	0
Partes relacionadas	92.204	93.467	95.505	77.462	77.919	80.152	83.588	83.950	85.757	87.666	89.039	91.757
Despesas antecipadas	151	139	127	116	104	93	81	69	58	46	35	23
Aplicações de liquidez não imediata	6.202	6.358	6.564	6.819	7.126	6.428	6.467	6.522	6.577	456	467	471
Depósitos restituíveis e valores vinculados	1.139	1.139	1.139	1.140	1.172	1.172	993	993	993	7.079	7.006	7.006
Outros ativos	151	158	166	173	181	189	197	205	212	220	227	235
Imobilizado	252.272	251.657	251.041	250.421	249.766	249.147	248.644	248.043	247.589	247.075	246.626	245.894
Intangível	902	896	890	884	878	872	866	860	854	848	842	836
Total do Ativo não Circulante	**353.021**	**353.814**	**355.432**	**337.015**	**337.146**	**338.053**	**340.836**	**340.642**	**342.040**	**343.390**	**344.242**	**346.222**
Total do Ativo	**356.286**	**356.172**	**357.248**	**338.876**	**339.119**	**339.950**	**342.663**	**343.051**	**344.646**	**346.019**	**347.003**	**348.777**

www.zveiter.com.br
Av. Pres. Antônio Carlos, nº 51 - 19º e 20º andar
Centro, Rio de Janeiro - RJ, 20020-010

www.preserva-acao.com.br
Avenida Rio Branco, nº 116, 15º andar,
Centro - Rio de Janeiro / RJ | CEP 20.040-001

Assinado eletronicamente por: BRUNO GALVÃO SOUZA PINTO DE REZENDE - 30/12/2024 17:23:08
https://tjrj.pje.jus.br:443/1g/Processo/ConsultaDocumento/listView.seam?x=24123017230814600000156097243
Número do documento: 24123017230814600000156097243

Em milhares de R$

PASSIVO	dez/23	jan/24	fev/24	mar/24	abr/24	mai/24	jun/24	jul/24	ago/24	set/24	out/24	nov/24
Empréstimos e financiamentos	1.055	0	0	888	0	828	833	0	0	0	0	844
Fornecedores	675	479	486	499	482	484	467	1.180	981	868	742	658
Salários a pagar	165	162	183	192	206	210	236	245	268	287	293	295
Obrigações tributárias	658	416	591	797	453	518	626	351	495	517	359	503
Adiantamentos de clientes	110	0	0	155	337	490	0	0	0	0	0	0
Contratos a pagar	6.871	7.198	7.333	7.294	7.407	7.292	7.119	6.880	6.881	6.883	6.884	6.877
Total do Passivo Circulante	**9.534**	**8.255**	**8.593**	**9.825**	**8.885**	**9.822**	**9.281**	**8.656**	**8.625**	**8.555**	**8.283**	**9.182**
Empréstimos e financiamentos	185.952	185.952	185.952	185.952	185.952	185.124	185.952	185.952	185.952	185.952	185.952	185.952
Fornecedores	2.492	2.505	2.517	2.533	2.552	2.575	2.601	2.630	2.663	2.696	2.732	2.772
Contratos a pagar	33.619	33.694	33.745	33.772	33.794	33.797	33.783	33.768	33.792	33.860	34.010	34.470
Partes relacionadas	431	423	505	428	140	209	895	348	421	494	594	682
Provisões	2.965	2.806	2.806	2.806	2.806	2.807	2.807	2.807	2.807	2.808	2.808	2.809
Total do Passivo não Circulante	**225.459**	**225.380**	**225.525**	**225.491**	**225.244**	**224.512**	**226.038**	**225.505**	**225.635**	**225.810**	**226.096**	**226.685**
Capital social	98.073	98.073	98.073	98.073	98.073	98.073	98.073	98.073	98.073	98.073	98.073	98.073
Reservas de Lucro	1.347	1.347	1.347	2.440	2.440	2.440	2.440	2.440	2.440	2.440	2.440	2.440
Resultados acumulados	21.873	23.117	23.710	3.047	4.477	5.103	6.831	8.377	9.873	11.141	12.111	12.397
Total do Patrimônio Líquido	**121.293**	**122.537**	**123.130**	**103.560**	**104.990**	**105.616**	**107.344**	**108.890**	**110.386**	**111.654**	**112.624**	**112.910**
Total do Passivo	**356.286**	**356.172**	**357.248**	**338.876**	**339.119**	**339.950**	**342.663**	**343.051**	**344.646**	**346.019**	**347.003**	**348.777**

DEMONSTRATIVO DO RESULTADO DO EXERCÍCIO

CANAÃ GERAÇÃO DE ENERGIA S/A

Em milhares de R$

	dez/23	jan/24	fev/24	mar/24	abr/24	mai/24	jun/24	jul/24	ago/24	set/24	out/24	nov/24
Receita bruta de vendas	4.058	4.241	3.885	3.754	4.047	3.908	3.999	3.842	3.862	3.909	4.029	4.369
Deduções da receita	(149)	(155)	(142)	(137)	(147)	(143)	(146)	(140)	(141)	(146)	(147)	(159)
Receita líquida	**3.909**	**4.086**	**3.743**	**3.617**	**3.900**	**3.765**	**3.853**	**3.702**	**3.721**	**3.763**	**3.882**	**4.210**
Custo dos produtos vendidos	(1.175)	(1.351)	(1.237)	(639)	(775)	(520)	(460)	(286)	(392)	(551)	(867)	(1.241)
Lucro/Prejuízo bruto	**2.734**	**2.735**	**2.506**	**2.978**	**3.125**	**3.245**	**3.393**	**3.416**	**3.329**	**3.212**	**3.015**	**2.969**
Margem bruta %	**70%**	**67%**	**67%**	**82%**	**80%**	**86%**	**88%**	**92%**	**89%**	**85%**	**78%**	**71%**
Despesas gerais e administrativas	(1.079)	(337)	(762)	(626)	(634)	(762)	(441)	(669)	(569)	(589)	(634)	(795)
Outras receitas (despesas) operacionais líquidas	(303)	(327)	(296)	(267)	(270)	(336)	(231)	(251)	(281)	(365)	(416)	(845)
Total de Despesas Operacionais	**(1.382)**	**(664)**	**(1.058)**	**(893)**	**(904)**	**(1.098)**	**(672)**	**(920)**	**(850)**	**(954)**	**(1.050)**	**(1.640)**
Lucro/Prejuízo operacional (EBIT)	**1.352**	**2.071**	**1.448**	**2.085**	**2.221**	**2.147**	**2.721**	**2.496**	**2.479**	**2.258**	**1.965**	**1.329**
Margem EBIT %	**35%**	**51%**	**39%**	**58%**	**57%**	**57%**	**71%**	**67%**	**67%**	**60%**	**51%**	**32%**
Receitas financeiras	467	174	222	274	318	(710)	39	61	58	39	9	19
Despesas financeiras	(2.674)	(814)	(883)	(942)	(878)	(935)	(897)	(874)	(904)	(898)	(878)	(924)
Resultado financeiro líquido	**(2.207)**	**(640)**	**(661)**	**(668)**	**(560)**	**(1.645)**	**(858)**	**(813)**	**(846)**	**(859)**	**(869)**	**(905)**
Imposto de renda e contribuição social	(161)	(188)	(193)	(207)	(231)	124	(135)	(137)	(137)	(131)	(125)	(139)
Resultado líquido	**(1.016)**	**1.243**	**594**	**1.210**	**1.430**	**626**	**1.728**	**1.546**	**1.496**	**1.268**	**971**	**285**
Margem líquida %	**-26%**	**30%**	**16%**	**33%**	**37%**	**17%**	**45%**	**42%**	**40%**	**34%**	**25%**	**7%**

177. Os gráficos a seguir, demonstram a composição dos grupos patrimoniais da Recuperanda.

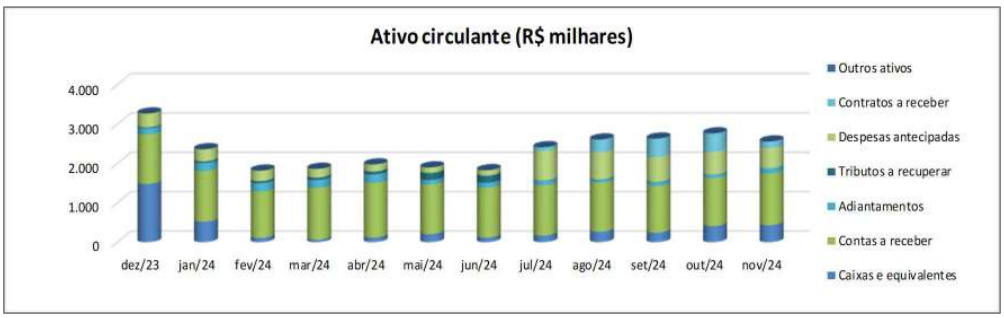

Assinado eletronicamente por: BRUNO GALVÃO SOUZA PINTO DE REZENDE - 30/12/2024 17:23:08
https://tjrj.pje.jus.br:443/1g/Processo/ConsultaDocumento/listView.seam?x=24123017230814600000156097243
Número do documento: 24123017230814600000156097243

Assinado eletronicamente por: BRUNO GALVÃO SOUZA PINTO DE REZENDE - 30/12/2024 17:23:08
https://tjrj.pje.jus.br:443/1g/Processo/ConsultaDocumento/listView.seam?x=24123017230814600000156097243
Número do documento: 24123017230814600000156097243

7.15. CANAA GERAÇÃO DE ENERGIA RENOVÁVEL S.A.

BALANÇO PATRIMONIAL

CANAA GERACAO DE ENERGIA RENOVAVEL S.A

Em milhares de R$

ATIVO	dez/23	jan/24	fev/24	mar/24	abr/24	mai/24	jun/24	jul/24	ago/24	set/24	out/24	nov/24
Caixas e equivalentes	232	208	244	917	26	63	26	51	116	194	579	652
Contas a receber	653	555	512	670	866	961	504	508	495	504	520	564
Adiantamentos	99	99	33	25	25	19	81	19	20	25	123	36
Tributos a recuperar	0	0	0	0	0	0	0	0	0	0	0	0
Despesas antecipadas	202	162	121	81	40	0	0	283	255	226	198	169
Contratos a receber	0	0	0	0	0	0	0	81	174	230	223	81
Outros ativos	0	0	0	0	4	4	4	4	4	4	0	0
Total do Ativo Circulante	**1.186**	**1.024**	**910**	**1.693**	**961**	**1.047**	**615**	**946**	**1.064**	**1.183**	**1.643**	**1.502**
Partes relacionadas	8.531	9.595	10.806	6.514	9.767	11.041	12.971	13.467	14.706	15.901	16.479	17.292
Imobilizado	120.176	119.894	119.761	119.480	119.198	118.931	118.650	118.372	118.095	117.816	117.537	117.408
Intangível	847	841	836	830	825	819	814	808	802	797	791	786
Total do Ativo não Circulante	**129.554**	**130.330**	**131.403**	**126.824**	**129.790**	**130.791**	**132.435**	**132.647**	**133.603**	**134.514**	**134.807**	**135.486**
Total do Ativo	**130.740**	**131.354**	**132.313**	**128.517**	**130.751**	**131.838**	**133.050**	**133.593**	**134.667**	**135.697**	**136.450**	**136.988**

Em milhares de R$

PASSIVO	dez/23	jan/24	fev/24	mar/24	abr/24	mai/24	jun/24	jul/24	ago/24	set/24	out/24	nov/24
Fornecedores	340	202	207	202	202	202	200	495	431	374	344	261
Salários a pagar	37	21	27	23	29	36	57	49	55	60	57	59
Obrigações tributárias	269	140	199	232	136	186	236	131	192	229	138	216
Adiantamentos de clientes	0	0	0	97	97	97	97	97	97	0	0	0
Contratos a pagar	0	53	120	111	167	124	56	0	0	0	0	0
Dividendos a Pagar	0	0	0	677	677	677	677	677	677	677	677	677
Total do Passivo Circulante	**646**	**416**	**553**	**1.342**	**1.308**	**1.322**	**1.323**	**1.449**	**1.452**	**1.340**	**1.216**	**1.213**
Contratos a pagar	13.393	13.437	13.467	13.487	13.505	13.514	13.514	13.514	13.533	13.574	13.654	13.957
Partes relacionadas	31	28	65	30	1.290	1.321	1.351	713	798	927	971	1.011
Provisões	6.070	6.070	6.070	6.070	6.070	6.070	6.070	6.070	6.070	6.070	6.070	6.070
Total do Passivo não Circulante	**19.494**	**19.535**	**19.602**	**19.587**	**20.865**	**20.905**	**20.935**	**20.297**	**20.401**	**20.571**	**20.695**	**21.038**
Capital social	104.778	104.778	104.778	104.778	104.778	104.778	104.778	104.778	104.778	104.778	104.778	104.778
Reserva de lucro	0	0	0	291	291	291	291	291	291	291	291	291
Resultados acumulados	5.822	6.625	7.380	2.519	3.509	4.542	5.723	6.778	7.745	8.717	9.470	9.668
Total do Patrimônio Líquido	**110.600**	**111.403**	**112.158**	**107.588**	**108.578**	**109.611**	**110.792**	**111.847**	**112.814**	**113.786**	**114.539**	**114.737**
Total do Passivo	**130.740**	**131.354**	**132.313**	**128.517**	**130.751**	**131.838**	**133.050**	**133.593**	**134.667**	**135.697**	**136.450**	**136.988**

DEMONSTRATIVO DO RESULTADO DO EXERCÍCIO

CANAA GERACAO DE ENERGIA RENOVAVEL S.A

Em milhares de R$

	dez/23	jan/24	fev/24	mar/24	abr/24	mai/24	jun/24	jul/24	ago/24	set/24	out/24	nov/24
Receita bruta de vendas	1.730	1.765	1.698	1.639	1.762	1.707	1.751	1.683	1.684	1.709	1.762	1.868
Deduções da receita	(63)	(64)	(62)	(60)	(64)	(63)	(64)	(61)	(62)	(62)	(64)	(68)
Receita líquida	**1.667**	**1.701**	**1.636**	**1.579**	**1.698**	**1.644**	**1.687**	**1.622**	**1.622**	**1.647**	**1.698**	**1.800**
Custo dos produtos vendidos	(551)	(514)	(449)	(278)	(344)	(244)	(218)	(147)	(192)	(306)	(473)	(904)
Lucro/Prejuízo bruto	**1.116**	**1.187**	**1.187**	**1.301**	**1.354**	**1.400**	**1.469**	**1.475**	**1.430**	**1.341**	**1.225**	**896**
Margem bruta %	**67%**	**70%**	**73%**	**82%**	**80%**	**85%**	**87%**	**91%**	**88%**	**81%**	**72%**	**50%**
Despesas gerais e administrativas	(250)	(189)	(236)	(172)	(193)	(189)	(134)	(241)	(279)	(175)	(237)	(217)
Outras receitas (despesas) operacionais líquidas	(163)	(145)	(146)	(121)	(119)	(128)	(102)	(128)	(136)	(144)	(186)	(425)
Total de Despesas Operacionais	**(413)**	**(334)**	**(382)**	**(293)**	**(312)**	**(317)**	**(236)**	**(369)**	**(415)**	**(319)**	**(423)**	**(642)**
Lucro/Prejuízo operacional (EBIT)	**703**	**853**	**805**	**1.008**	**1.042**	**1.083**	**1.233**	**1.106**	**1.015**	**1.022**	**802**	**254**
Margem EBIT %	**42%**	**50%**	**49%**	**64%**	**61%**	**66%**	**73%**	**68%**	**63%**	**62%**	**47%**	**14%**
Receitas financeiras	0	5	0	3	0	0	1	0	2	0	7	0
Despesas financeiras	(1)	0	(1)	0	0	0	0	(1)	0	0	0	0
Resultado financeiro líquido	**(1)**	**5**	**(1)**	**3**	**0**	**0**	**1**	**(1)**	**2**	**0**	**7**	**0**
Imposto de renda e contribuição social	(51)	(54)	(50)	(50)	(52)	(51)	(52)	(50)	(50)	(51)	(55)	(55)
Resultado líquido	**651**	**804**	**754**	**961**	**990**	**1.032**	**1.182**	**1.055**	**967**	**971**	**754**	**199**
Margem líquida %	**39%**	**47%**	**46%**	**61%**	**58%**	**63%**	**70%**	**65%**	**60%**	**59%**	**44%**	**11%**

www.zveiter.com.br
Av. Pres. Antônio Carlos, nº 51 - 19º e 20º andar
Centro, Rio de Janeiro - RJ, 20020-010

www.preserva-acao.com.br
Avenida Rio Branco, nº 116, 15º andar,
Centro - Rio de Janeiro / RJ | CEP 20.040-001

Assinado eletronicamente por: BRUNO GALVÃO SOUZA PINTO DE REZENDE - 30/12/2024 17:23:08
https://tjrj.pje.jus.br:443/1g/Processo/ConsultaDocumento/listView.seam?x=24123017230814600000156097243
Número do documento: 24123017230814600000156097243

178. Os gráficos a seguir, demonstram a composição dos grupos patrimoniais da Recuperanda.

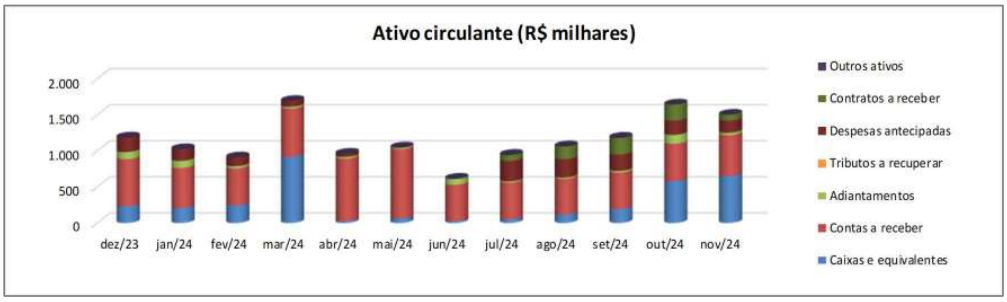

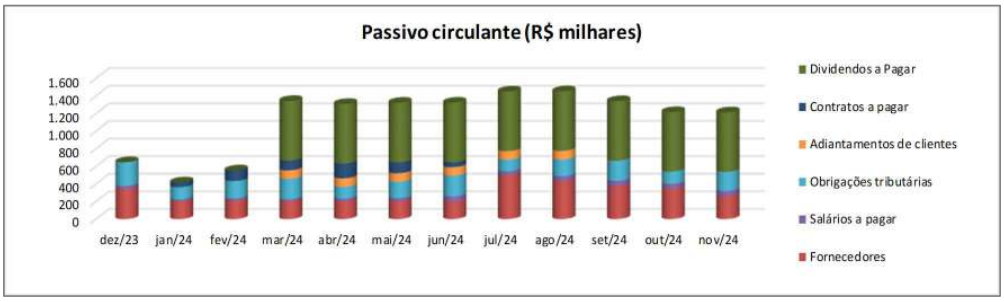

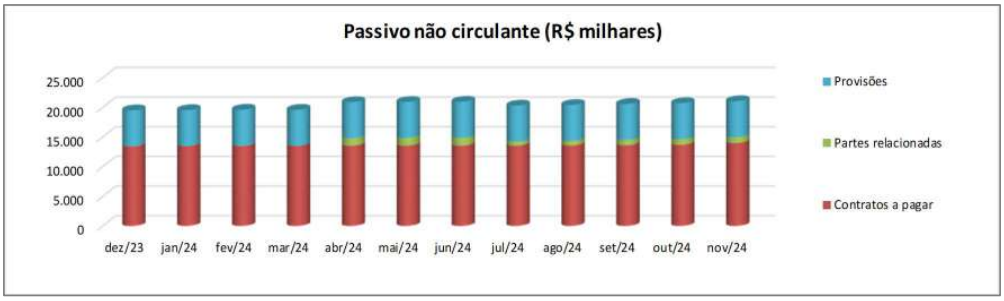

Assinado eletronicamente por: BRUNO GALVÃO SOUZA PINTO DE REZENDE - 30/12/2024 17:23:08
https://tjrj.pje.jus.br:443/1g/Processo/ConsultaDocumento/listView.seam?x=24123017230814600000156097243
Número do documento: 24123017230814600000156097243

7.16. CARNAÚBA GERAÇÃO DE ENERGIA S/A

BALANÇO PATRIMONIAL

CARNAÚBA GERAÇÃO DE ENERGIA S/A

Em milhares de R$

ATIVO	dez/23	jan/24	fev/24	mar/24	abr/24	mai/24	jun/24	jul/24	ago/24	set/24	out/24	nov/24
Caixas e equivalentes	4.839	5.703	2.198	2.759	3.712	4.601	2.188	3.069	3.787	2.980	3.608	3.539
Contas a receber	502	301	381	481	281	245	493	270	275	282	261	541
Adiantamentos	24	20	4	3	4	7	10	12	3	7	8	29
Tributos a recuperar	27	48	53	11	17	24	8	13	19	10	15	21
Despesas antecipadas	91	73	54	36	18	0	0	266	239	213	186	160
Contratos a receber	0	0	0	0	0	0	0	31	56	58	63	17
Outros ativos	0	0	0	0	0	0	0	0	0	0	0	0
Total do Ativo Circulante	**5.483**	**6.145**	**2.690**	**3.290**	**4.032**	**4.877**	**2.699**	**3.661**	**4.379**	**3.550**	**4.141**	**4.307**
Partes relacionadas	12.212	12.212	16.223	16.223	16.223	16.223	19.223	19.223	19.223	20.723	20.723	20.723
Depósitos restituíveis e valores vinculados	130	130	130	130	0	0	0	0	0	0	0	0
Imobilizado	87.659	87.334	87.009	86.707	86.533	86.212	85.893	85.574	85.250	84.930	84.605	84.286
Intangível	217	215	214	213	212	210	209	208	206	205	204	202
Total do Ativo não Circulante	**100.218**	**99.891**	**103.576**	**103.273**	**102.968**	**102.645**	**105.325**	**105.005**	**104.679**	**105.858**	**105.532**	**105.211**
Total do Ativo	**105.701**	**106.036**	**106.266**	**106.563**	**107.000**	**107.522**	**108.024**	**108.666**	**109.058**	**109.408**	**109.673**	**109.518**

Em milhares de R$

PASSIVO	dez/23	jan/24	fev/24	mar/24	abr/24	mai/24	jun/24	jul/24	ago/24	set/24	out/24	nov/24
Fornecedores	17	5	11	9	25	6	13	307	242	180	134	81
Salários a pagar	61	58	67	76	78	87	98	101	107	110	113	122
Obrigações tributárias	224	120	157	142	96	134	157	97	140	163	105	160
Contratos a pagar	0	148	165	125	135	86	37	0	0	0	0	0
Total do Passivo Circulante	**302**	**331**	**400**	**352**	**334**	**335**	**305**	**505**	**489**	**459**	**352**	**363**
Fornecedores	46	46	46	48	49	51	52	54	56	58	60	63
Partes relacionadas	390	388	411	389	391	390	389	391	391	391	398	395
Provisões	20.579	20.579	20.579	20.579	20.579	20.579	20.579	20.579	20.579	20.579	20.579	20.579
Total do Passivo não Circulante	**21.015**	**21.013**	**21.036**	**21.016**	**21.019**	**21.020**	**21.020**	**21.024**	**21.026**	**21.028**	**21.037**	**21.037**
Capital social	98.891	98.891	98.891	98.891	98.891	98.891	98.891	98.891	98.891	98.891	98.891	98.891
Reserva de lucro	0	0	0	209	209	209	209	209	209	209	209	209
Resultados acumulados	(14.507)	(14.199)	(14.061)	(13.905)	(13.453)	(12.933)	(12.401)	(11.963)	(11.557)	(11.179)	(10.816)	(10.982)
Total do Patrimonio Líquido	**84.384**	**84.692**	**84.830**	**85.195**	**85.647**	**86.167**	**86.699**	**87.137**	**87.543**	**87.921**	**88.284**	**88.118**
Total do Passivo	**105.701**	**106.036**	**106.266**	**106.563**	**107.000**	**107.522**	**108.024**	**108.666**	**109.058**	**109.408**	**109.673**	**109.518**

DEMONSTRATIVO DO RESULTADO DO EXERCÍCIO

CARNAÚBA GERAÇÃO DE ENERGIA S/A

Em milhares de R$

	dez/23	jan/24	fev/24	mar/24	abr/24	mai/24	jun/24	jul/24	ago/24	set/24	out/24	nov/24
Receita bruta de vendas	1.111	1.180	1.029	991	1.060	1.022	1.048	1.019	1.052	1.096	1.142	1.335
Deduções da receita	(41)	(43)	(38)	(36)	(38)	(38)	(38)	(37)	(39)	(40)	(41)	(49)
Receita líquida	**1.070**	**1.137**	**991**	**955**	**1.022**	**984**	**1.010**	**982**	**1.013**	**1.056**	**1.101**	**1.286**
Custo dos produtos vendidos	(601)	(654)	(548)	(323)	(354)	(276)	(278)	(258)	(369)	(436)	(499)	(1.203)
Lucro/Prejuízo bruto	**469**	**483**	**443**	**632**	**668**	**708**	**732**	**724**	**644**	**620**	**602**	**83**
Margem bruta %	**44%**	**42%**	**45%**	**66%**	**65%**	**72%**	**72%**	**74%**	**64%**	**59%**	**55%**	**6%**
Despesas gerais e administrativas	(363)	(141)	(259)	(218)	(163)	(146)	(144)	(236)	(191)	(190)	(184)	(185)
Outras receitas (despesas) operacionais líquidas	(35)	(40)	(34)	(35)	(33)	(34)	(35)	(34)	(34)	(33)	(37)	(38)
Total de Despesas Operacionais	**(398)**	**(181)**	**(293)**	**(253)**	**(196)**	**(180)**	**(179)**	**(270)**	**(225)**	**(223)**	**(221)**	**(223)**
Lucro/Prejuízo operacional (EBIT)	**71**	**302**	**150**	**379**	**472**	**528**	**553**	**454**	**419**	**397**	**381**	**(140)**
Margem EBIT %	**7%**	**27%**	**15%**	**40%**	**46%**	**54%**	**55%**	**46%**	**41%**	**38%**	**35%**	**-11%**
Receitas financeiras	56	62	29	23	20	34	18	23	29	25	26	24
Despesas financeiras	(3)	(1)	(1)	(1)	(2)	(1)	(2)	(2)	(2)	(3)	(2)	(2)
Resultado financeiro líquido	**53**	**61**	**28**	**22**	**18**	**33**	**16**	**21**	**27**	**22**	**24**	**22**
Imposto de renda e contribuição social	(46)	(56)	(39)	(36)	(38)	(41)	(36)	(37)	(41)	(40)	(42)	(47)
Resultado líquido	**78**	**307**	**139**	**365**	**452**	**520**	**533**	**438**	**405**	**379**	**363**	**(165)**
Margem líquida %	**7%**	**27%**	**14%**	**38%**	**44%**	**53%**	**53%**	**45%**	**40%**	**36%**	**33%**	**-13%**

179. Os gráficos a seguir, demonstram a composição dos grupos patrimoniais da Recuperanda.

www.zveiter.com.br
Av. Pres. Antônio Carlos, nº 51 - 19º e 20º andar
Centro, Rio de Janeiro - RJ, 20020-010

www.preserva-acao.com.br
Avenida Rio Branco, nº 116, 15º andar,
Centro - Rio de Janeiro / RJ | CEP 20.040-001

Assinado eletronicamente por: BRUNO GALVÃO SOUZA PINTO DE REZENDE - 30/12/2024 17:23:08
https://tjrj.pje.jus.br:443/1g/Processo/ConsultaDocumento/listView.seam?x=24123017230814600000156097243
Número do documento: 24123017230814600000156097243

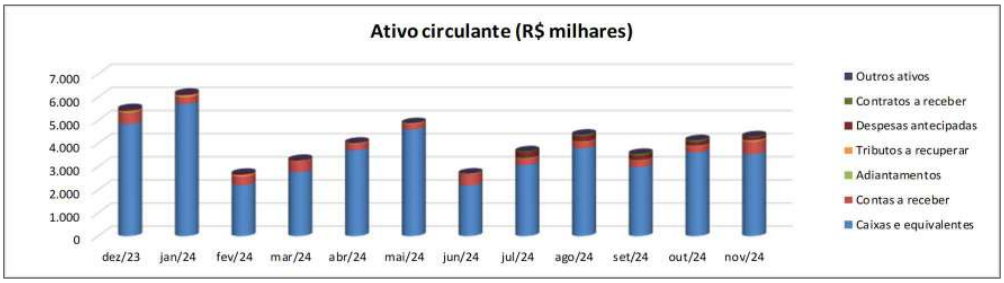

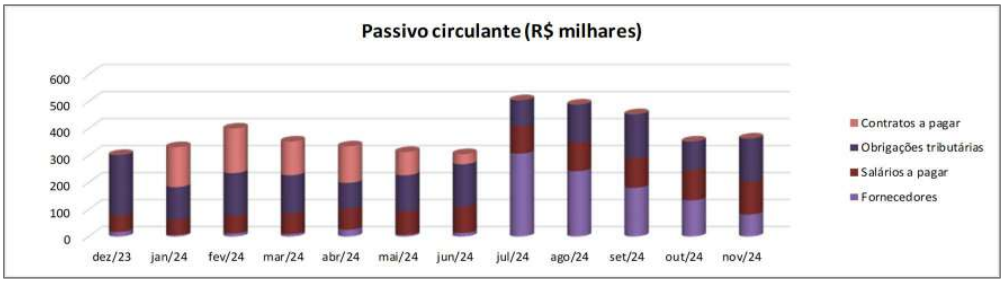

www.zveiter.com.br
Av. Pres. Antônio Carlos, nº 51 - 19º e 20º andar
Centro, Rio de Janeiro - RJ, 20020-010

www.preserva-acao.com.br
Avenida Rio Branco, nº 116, 15º andar,
Centro - Rio de Janeiro / RJ | CEP 20.040-001

Assinado eletronicamente por: BRUNO GALVÃO SOUZA PINTO DE REZENDE - 30/12/2024 17:23:08
https://tjrj.pje.jus.br:443/1g/Processo/ConsultaDocumento/listView.seam?x=24123017230814600000156097243
Número do documento: 24123017230814600000156097243

7.17. TAMBORIL ENERGÉTICA S/A

BALANÇO PATRIMONIAL

TAMBORIL ENERGÉTICA S/A

Em milhares de R$

ATIVO	dez/23	jan/24	fev/24	mar/24	abr/24	mai/24	jun/24	jul/24	ago/24	set/24	out/24	nov/24
Caixas e equivalentes	7.229	9.143	5.428	6.588	8.613	10.434	4.498	6.534	3.891	3.759	4.996	2.540
Contas a receber	1.436	865	1.029	1.377	806	699	1.410	774	788	829	745	1.546
Adiantamentos	219	53	17	10	7	8	13	15	212	8	39	31
Tributos a recuperar	27	44	51	15	29	46	13	24	31	8	17	24
Despesas antecipadas	288	230	173	115	58	0	0	488	439	390	342	293
Contratos a receber	0	0	0	0	0	0	80	217	271	262	237	88
Total do Ativo Circulante	**9.199**	**10.335**	**6.698**	**8.105**	**9.513**	**11.187**	**6.014**	**8.052**	**5.632**	**5.256**	**6.376**	**4.522**
Partes relacionadas	27.217	27.217	32.044	21.851	21.851	21.851	23.541	23.541	27.541	29.041	29.041	32.041
Aplicações de liquidez não imediata	0	0	0	0	0	0	0	0	0	0	0	0
Imobilizado	168.540	168.316	168.195	167.700	167.205	166.719	166.223	165.737	165.241	164.750	164.254	163.758
Intangível	28	28	28	27	27	27	27	27	27	26	26	26
Total do Ativo não Circulante	**195.785**	**195.561**	**200.267**	**189.578**	**189.083**	**188.597**	**189.791**	**189.305**	**192.809**	**193.817**	**193.321**	**195.825**
Total do Ativo	**204.984**	**205.896**	**206.965**	**197.683**	**198.596**	**199.784**	**195.805**	**197.357**	**198.441**	**199.073**	**199.697**	**200.347**

Em milhares de R$

PASSIVO	dez/23	jan/24	fev/24	mar/24	abr/24	mai/24	jun/24	jul/24	ago/24	set/24	out/24	nov/24
Fornecedores	45	34	60	159	30	30	21	540	431	313	238	142
Salários a pagar	52	48	53	66	80	94	105	120	133	142	143	139
Obrigações tributárias	391	231	301	344	198	286	322	188	264	358	208	298
Contratos a pagar	155	322	238	207	276	191	169	171	172	173	174	176
Outros passivos	41	41	42	42	42	42	42	42	42	61	67	68
Total do Passivo Circulante	**684**	**676**	**694**	**818**	**626**	**643**	**659**	**1.061**	**1.042**	**1.047**	**830**	**823**
Fornecedores	81	83	84	86	88	90	93	96	100	103	107	111
Contratos a pagar	40.709	40.771	41.151	41.166	41.175	41.162	41.147	41.132	41.142	41.194	41.330	41.913
Partes relacionadas	41	36	84	39	43	40	39	42	42	43	58	51
Provisões	6.466	6.466	6.466	6.466	6.466	6.466	6.466	6.466	6.466	6.666	6.667	6.667
Total do Passivo não Circulante	**47.297**	**47.356**	**47.785**	**47.757**	**47.772**	**47.758**	**47.745**	**47.736**	**47.750**	**48.006**	**48.162**	**48.742**
Capital social	140.684	140.684	140.684	140.684	140.684	140.684	140.684	140.684	140.684	140.684	140.684	140.684
Reserva de lucro	0	0	0	536	536	536	816	816	816	816	816	816
Resultados acumulados	16.319	17.180	17.802	7.888	8.978	10.163	5.901	7.060	8.149	8.520	9.205	9.282
Total do Patrimônio Líquido	**157.003**	**157.864**	**158.486**	**149.108**	**150.198**	**151.383**	**147.401**	**148.560**	**149.649**	**150.020**	**150.705**	**150.782**
Total do Passivo	**204.984**	**205.896**	**206.965**	**197.683**	**198.596**	**199.784**	**195.805**	**197.357**	**198.441**	**199.073**	**199.697**	**200.347**

DEMONSTRATIVO DO RESULTADO DO EXERCÍCIO

TAMBORIL ENERGÉTICA S/A

Em milhares de R$

	dez/23	jan/24	fev/24	mar/24	abr/24	mai/24	jun/24	jul/24	ago/24	set/24	out/24	nov/24
Receita bruta de vendas	2.285	2.418	2.213	2.076	2.203	2.122	2.153	2.106	2.149	2.229	2.248	2.609
Deduções da receita	(83)	(88)	(103)	(76)	(80)	(78)	(78)	(77)	(79)	(81)	(82)	(106)
Receita líquida	**2.202**	**2.330**	**2.110**	**2.000**	**2.123**	**2.044**	**2.075**	**2.029**	**2.070**	**2.148**	**2.166**	**2.503**
Custo dos produtos vendidos	(907)	(938)	(793)	(524)	(589)	(478)	(393)	(359)	(534)	(658)	(719)	(1.362)
Lucro/Prejuízo bruto	**1.295**	**1.392**	**1.317**	**1.476**	**1.534**	**1.566**	**1.682**	**1.670**	**1.536**	**1.490**	**1.447**	**1.141**
Margem bruta %	**59%**	**60%**	**62%**	**74%**	**72%**	**77%**	**81%**	**82%**	**74%**	**69%**	**67%**	**46%**
Despesas gerais e administrativas	(514)	(306)	(485)	(481)	(276)	(243)	(188)	(358)	(256)	(879)	(439)	(275)
Outras receitas (despesas) operacionais líquidas	1.114	(155)	(113)	(93)	(86)	(66)	(65)	(62)	(89)	(128)	(218)	(669)
Total de Despesas Operacionais	**600**	**(461)**	**(598)**	**(574)**	**(362)**	**(309)**	**(253)**	**(420)**	**(345)**	**(1.007)**	**(657)**	**(944)**
Lucro/Prejuízo operacional (EBIT)	**1.895**	**931**	**719**	**902**	**1.172**	**1.257**	**1.429**	**1.250**	**1.191**	**483**	**790**	**197**
Margem EBIT %	**86%**	**40%**	**34%**	**45%**	**55%**	**61%**	**69%**	**62%**	**58%**	**22%**	**36%**	**8%**
Receitas financeiras	85	92	44	55	70	80	36	51	38	26	36	31
Despesas financeiras	(57)	(58)	(60)	(61)	(63)	(61)	(62)	(62)	(62)	(62)	(62)	(63)
Resultado financeiro líquido	**28**	**34**	**(16)**	**(6)**	**7**	**19**	**(26)**	**(11)**	**(24)**	**(36)**	**(26)**	**(32)**
Imposto de renda e contribuição social	(86)	(104)	(80)	(81)	(90)	(90)	(77)	(80)	(77)	(75)	(80)	(88)
Resultado líquido	**1.837**	**861**	**623**	**815**	**1.089**	**1.186**	**1.326**	**1.159**	**1.090**	**372**	**684**	**77**
Margem líquida %	**83%**	**37%**	**30%**	**41%**	**51%**	**58%**	**64%**	**57%**	**53%**	**17%**	**32%**	**3%**

www.zveiter.com.br
Av. Pres. Antônio Carlos, nº 51 - 19º e 20º andar
Centro, Rio de Janeiro - RJ, 20020-010

www.preserva-acao.com.br
Avenida Rio Branco, nº 116, 15º andar,
Centro - Rio de Janeiro / RJ | CEP 20.040-001

Assinado eletronicamente por: BRUNO GALVÃO SOUZA PINTO DE REZENDE - 30/12/2024 17:23:08
https://tjrj.pje.jus.br:443/1g/Processo/ConsultaDocumento/listView.seam?x=24123017230814600000156097243
Número do documento: 24123017230814600000156097243

180. Os gráficos a seguir, demonstram a composição dos grupos patrimoniais da Recuperanda.

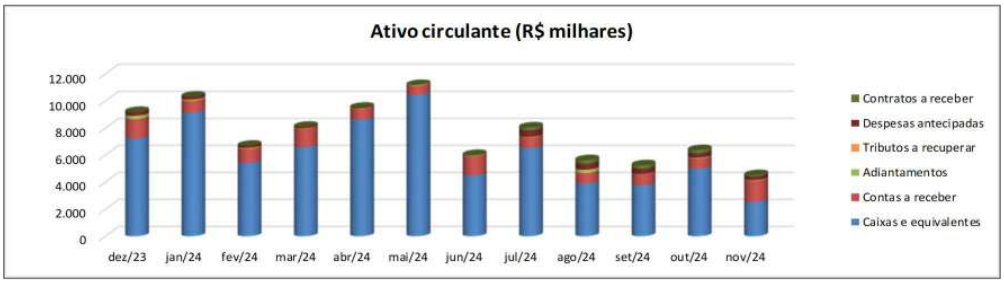

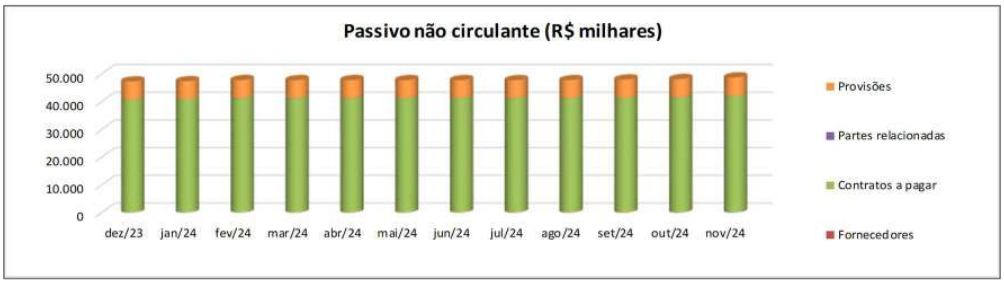

Assinado eletronicamente por: BRUNO GALVÃO SOUZA PINTO DE REZENDE - 30/12/2024 17:23:08
https://tjrj.pje.jus.br:443/1g/Processo/ConsultaDocumento/listView.seam?x=24123017230814600000156097243
Número do documento: 24123017230814600000156097243

7.18. GP COMERCIALIZADORA DE ENERGIA LTDA

BALANÇO PATRIMONIAL

GP COMERCIALIZADORA DE ENERGIA LTDA

Em milhares de R$

ATIVO	dez/23	jan/24	fev/24	mar/24	abr/24	mai/24	jun/24	jul/24	ago/24	set/24	out/24	nov/24
Caixas e equivalentes	88	371	403	77	75	78	94	83	146	404	1.323	355
Adiantamentos	5	0	0	0	0	0	0	0	0	0	0	11
Tributos a recuperar	91	118	115	59	48	38	35	33	29	24	23	15
Despesas antecipadas	0	26	26	23	22	19	17	15	13	11	9	6
Total do Ativo Circulante	**184**	**515**	**544**	**159**	**145**	**135**	**146**	**131**	**188**	**439**	**1.355**	**387**
Partes relacionadas	6.449	6.839	8.727	9.269	9.053	9.082	9.106	9.142	9.675	9.583	8.613	8.890
Despesas antecipadas	0	2	0	0	0	0	0	0	0	0	0	0
Investimentos	11.025	11.056	11.071	11.111	11.160	11.207	11.012	11.323	11.376	11.408	11.443	11.520
Intangível	5	5	4	4	3	3	2	1	1	0	0	0
Total do Ativo não Circulante	**17.479**	**17.902**	**19.802**	**20.384**	**20.216**	**20.292**	**20.120**	**20.466**	**21.052**	**20.991**	**20.056**	**20.410**
Total do Ativo	**17.663**	**18.417**	**20.346**	**20.543**	**20.361**	**20.427**	**20.266**	**20.597**	**21.240**	**21.430**	**21.411**	**20.797**

PASSIVO	dez/23	jan/24	fev/24	mar/24	abr/24	mai/24	jun/24	jul/24	ago/24	set/24	out/24	nov/24
Fornecedores	0	1	0	1	1	1	1	1	1	1	346	1
Salários a pagar	110	110	92	74	50	47	54	46	52	58	64	69
Obrigações tributárias	562	429	392	426	305	327	335	345	353	358	303	180
Adiantamentos de clientes	0	0	0	0	0	0	0	0	0	0	29	12
Total do Passivo Circulante	**672**	**540**	**484**	**501**	**356**	**375**	**390**	**392**	**406**	**417**	**742**	**262**
Partes relacionadas	4.232	5.090	7.063	7.233	7.063	7.063	7.063	7.063	7.631	7.784	7.810	7.425
Total do Passivo não Circulante	**4.232**	**5.090**	**7.063**	**7.233**	**7.063**	**7.063**	**7.063**	**7.063**	**7.631**	**7.784**	**7.810**	**7.425**
Capital social	12.587	12.587	12.587	12.587	12.641	12.641	12.641	12.641	12.641	12.641	12.641	12.641
Reserva de lucro	0	0	0	21	0	0	0	0	0	0	0	0
Resultados acumulados	172	200	212	201	301	348	172	501	562	588	218	469
Total do Patrimônio Líquido	**12.759**	**12.787**	**12.799**	**12.809**	**12.942**	**12.989**	**12.813**	**13.142**	**13.203**	**13.229**	**12.859**	**13.110**
Total do Passivo	**17.663**	**18.417**	**20.346**	**20.543**	**20.361**	**20.427**	**20.266**	**20.597**	**21.240**	**21.430**	**21.411**	**20.797**

DEMONSTRATIVO DO RESULTADO DO EXERCÍCIO

GP COMERCIALIZADORA DE ENERGIA LTDA

Em milhares de R$

	dez/23	jan/24	fev/24	mar/24	abr/24	mai/24	jun/24	jul/24	ago/24	set/24	out/24	nov/24
Receita bruta de vendas	4.144	3.650	3.423	3.305	3.033	3.060	3.144	3.176	3.215	3.574	4.094	5.096
Deduções da receita	(783)	(667)	(609)	(681)	(533)	(573)	(576)	(590)	(600)	(640)	(640)	(604)
Receita líquida	**3.361**	**2.983**	**2.814**	**2.624**	**2.500**	**2.487**	**2.568**	**2.586**	**2.615**	**2.934**	**3.454**	**4.492**
Custo dos produtos vendidos	(2.990)	(2.939)	(2.769)	(2.432)	(2.424)	(2.436)	(2.497)	(2.526)	(2.559)	(2.893)	(3.466)	(4.271)
Lucro/Prejuízo bruto	**371**	**44**	**45**	**192**	**76**	**51**	**71**	**60**	**56**	**41**	**(12)**	**221**
Margem bruta %	**11%**	**1%**	**2%**	**7%**	**3%**	**2%**	**3%**	**2%**	**2%**	**1%**	**0%**	**5%**
Despesas gerais e administrativas	(37)	(42)	(71)	(240)	(65)	(38)	(48)	(40)	(45)	(45)	(389)	(45)
Outras receitas (despesas) operacionais líquidas	(73)	(3)	21	19	21	(13)	(3)	(2)	(3)	(2)	(3)	(2)
Resultado de equivalência patrimonial	39	43	16	40	49	47	63	53	53	32	35	77
Total de Despesas Operacionais	**(71)**	**(2)**	**(34)**	**(181)**	**5**	**(4)**	**12**	**11**	**5**	**(15)**	**(357)**	**30**
Lucro/Prejuízo operacional (EBIT)	**300**	**42**	**11**	**11**	**81**	**47**	**83**	**71**	**61**	**26**	**(369)**	**251**
Margem EBIT %	**9%**	**1%**	**0%**	**0%**	**3%**	**2%**	**3%**	**3%**	**2%**	**1%**	**-11%**	**6%**
Receitas financeiras	0	1	0	(1)	2	0	0	1	0	0	0	0
Despesas financeiras	(1)	0	(1)	1	(3)	(2)	0	(1)	0	0	(1)	0
Resultado financeiro líquido	**(1)**	**1**	**(1)**	**0**	**(1)**	**(2)**	**0**	**0**	**0**	**0**	**(1)**	**0**
Imposto de renda e contribuição social	(56)	0	0	0	0	0	0	0	0	0	0	0
Resultado líquido	**243**	**43**	**10**	**11**	**80**	**45**	**83**	**71**	**61**	**26**	**(370)**	**251**
Margem líquida %	**7%**	**1%**	**0%**	**0%**	**3%**	**2%**	**3%**	**3%**	**2%**	**1%**	**-11%**	**6%**

181. Os gráficos a seguir, demonstram a composição dos grupos patrimoniais da Recuperanda.

www.zveiter.com.br
Av. Pres. Antônio Carlos, nº 51 - 19º e 20º andar
Centro, Rio de Janeiro - RJ, 20020-010

www.preserva-acao.com.br
Avenida Rio Branco, nº 116, 15º andar,
Centro - Rio de Janeiro / RJ | CEP 20.040-001

Assinado eletronicamente por: BRUNO GALVÃO SOUZA PINTO DE REZENDE - 30/12/2024 17:23:08
https://tjrj.pje.jus.br:443/1g/Processo/ConsultaDocumento/listView.seam?x=24123017230814600000156097243
Número do documento: 24123017230814600000156097243

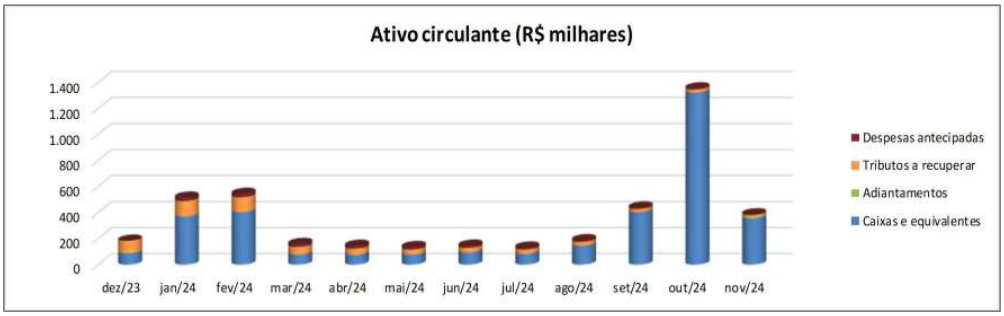

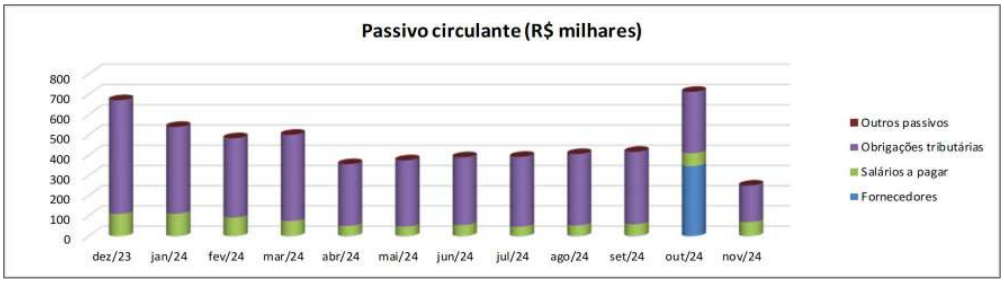

7.19. ESTRELA GERAÇÃO DE ENERGIA S.A.

182. A empresa trata-se de projeto de energia e não possui movimentação operacional, por isso não foram disponibilizadas as Demonstrações

Assinado eletronicamente por: BRUNO GALVÃO SOUZA PINTO DE REZENDE - 30/12/2024 17:23:08
https://tjrj.pje.jus.br:443/1g/Processo/ConsultaDocumento/listView.seam?x=24123017230814600000156097243
Número do documento: 24123017230814600000156097243

Financeiras, conforme informação da Recuperanda.

7.20. ICARO GERAÇÃO DE ENERGIA EÓLICA LTDA

183. A empresa trata-se de projeto de energia e não possui movimentação operacional, por isso não foram disponibilizadas as Demonstrações Financeiras, conforme informação da Recuperanda.

7.21. JAGUATIRICA GERAÇÃO DE ENERGIA S.A.

184. A empresa trata-se de projeto de energia e não possui movimentação operacional, por isso não foram disponibilizadas as Demonstrações Financeiras, conforme informação da Recuperanda.

7.22. LOBO-GUARA GERAÇÃO DE ENERGIA S.A.

185. A empresa trata-se de projeto de energia e não possui movimentação operacional, por isso não foram disponibilizadas as Demonstrações Financeiras, conforme informação da Recuperanda.

7.23. ZUQUETE EMPREENDIMENTOS E PARTICIPAÇÕES LTDA

BALANÇO PATRIMONIAL												
ZUQUETE EMPREENDIMENTOS E PARTICIPAÇÕES LTDA												
Em milhares de R$												
ATIVO	**dez/23**	**jan/24**	**fev/24**	**mar/24**	**abr/24**	**mai/24**	**jun/24**	**jul/24**	**ago/24**	**set/24**	**out/24**	**nov/24**
Caixas e equivalentes	1	1	1	1	2	1	1	1	1	2	1	2
Total do Ativo Circulante	**1**	**1**	**1**	**1**	**2**	**1**	**1**	**1**	**1**	**2**	**1**	**2**
Imobilizado	0	0	0	0	0	0	0	0	0	0	0	0
Total do Ativo não Circulante	**0**	**0**	**0**	**0**	**0**	**0**	**0**	**0**	**0**	**0**	**0**	**0**
Total do Ativo	**1**	**1**	**1**	**1**	**2**	**1**	**1**	**1**	**1**	**2**	**1**	**2**

Assinado eletronicamente por: BRUNO GALVÃO SOUZA PINTO DE REZENDE - 30/12/2024 17:23:08
https://tjrj.pje.jus.br:443/1g/Processo/ConsultaDocumento/listView.seam?x=24123017230814600000156097243
Número do documento: 24123017230814600000156097243

Em milhares de R$

PASSIVO	dez/23	jan/24	fev/24	mar/24	abr/24	mai/24	jun/24	jul/24	ago/24	set/24	out/24	nov/24
Fornecedores	0	0	0	0	0	0	0	0	0	0	0	0
Total do Passivo Circulante	**0**	**0**	**0**	**0**	**0**	**0**	**0**	**0**	**0**	**0**	**0**	**0**
Adiantamentos p/ futuro aumento de capital	9.387	9.391	9.394	9.398	9.401	9.404	9.407	9.411	9.414	9.418	9.421	9.425
Total do Passivo não Circulante	**9.387**	**9.391**	**9.394**	**9.398**	**9.401**	**9.404**	**9.407**	**9.411**	**9.414**	**9.418**	**9.421**	**9.425**
Capital social	466	466	466	466	466	466	466	466	466	466	466	466
Resultados acumulados	(9.852)	(9.856)	(9.859)	(9.863)	(9.865)	(9.869)	(9.872)	(9.876)	(9.879)	(9.882)	(9.886)	(9.889)
Total do Patrimonio Líquido	**(9.386)**	**(9.390)**	**(9.393)**	**(9.397)**	**(9.399)**	**(9.403)**	**(9.406)**	**(9.410)**	**(9.413)**	**(9.416)**	**(9.420)**	**(9.423)**
Total do Passivo	**1**	**1**	**1**	**1**	**2**	**1**	**1**	**1**	**1**	**2**	**1**	**2**

DEMONSTRATIVO DO RESULTADO DO EXERCÍCIO

ZUQUETE EMPREENDIMENTOS E PARTICIPAÇÕES LTDA

Em milhares de R$

	dez/23	jan/24	fev/24	mar/24	abr/24	mai/24	jun/24	jul/24	ago/24	set/24	out/24	nov/24
Receita bruta de vendas	0	0	0	0	0	0	0	0	0	0	0	0
Deduções da receita	0	0	0	0	0	0	0	0	0	0	0	0
Receita líquida	**0**	**0**	**0**	**0**	**0**	**0**	**0**	**0**	**0**	**0**	**0**	**0**
Custo dos produtos vendidos	0	0	0	0	0	0	0	0	0	0	0	0
Lucro/Prejuízo bruto	**0**	**0**	**0**	**0**	**0**	**0**	**0**	**0**	**0**	**0**	**0**	**0**
Margem bruta %	-	-	-	-	-	-	-	-	-	-	-	-
Despesas gerais e administrativas	(3)	(3)	(3)	(3)	(3)	(3)	(3)	(3)	(3)	(3)	(3)	(3)
Total de Despesas Operacionais	**(3)**	**(3)**	**(3)**	**(3)**	**(3)**	**(3)**	**(3)**	**(3)**	**(3)**	**(3)**	**(3)**	**(3)**
Lucro/Prejuízo operacional (EBIT)	**(3)**	**(3)**	**(3)**	**(3)**	**(3)**	**(3)**	**(3)**	**(3)**	**(3)**	**(3)**	**(3)**	**(3)**
Margem EBIT %	-	-	-	-	-	-	-	-	-	-	-	-
Receitas financeiras	0	0	0	0	0	0	0	0	0	0	0	0
Despesas financeiras	0	0	0	(1)	0	0	0	0	(1)	0	0	0
Resultado financeiro líquido	**0**	**0**	**0**	**(1)**	**0**	**0**	**0**	**0**	**(1)**	**0**	**0**	**0**
Imposto de renda e contribuição social	0	0	0	0	0	0	0	0	0	0	0	0
Resultado líquido	**(3)**	**(3)**	**(3)**	**(4)**	**(3)**	**(3)**	**(3)**	**(3)**	**(4)**	**(3)**	**(3)**	**(3)**
Margem líquida %	-	-	-	-	-	-	-	-	-	-	-	-

186. Os gráficos a seguir, demonstram a composição dos grupos patrimoniais da Recuperanda.

Assinado eletronicamente por: BRUNO GALVÃO SOUZA PINTO DE REZENDE - 30/12/2024 17:23:08
https://tjrj.pje.jus.br:443/1g/Processo/ConsultaDocumento/listView.seam?x=24123017230814600000156097243
Número do documento: 24123017230814600000156097243

7.24. GP PARTICIPAÇÕES E EMPREENDIMENTOS S/A

BALANÇO PATRIMONIAL

GP PARTICIPAÇÕES E EMPREENDIMENTOS S/A

Em milhares de R$

ATIVO	dez/23	jan/24	fev/24	mar/24	abr/24	mai/24	jun/24	jul/24	ago/24	set/24	out/24	nov/24
Caixas e equivalentes	1	1	0	0	25	17	9	9	2	1	1	2
Tributos a recuperar	77	243	245	247	224	226	228	56	57	57	57	57
Total do Ativo Circulante	**78**	**244**	**245**	**247**	**249**	**243**	**237**	**65**	**59**	**58**	**58**	**59**
Partes relacionadas	49.571	0	0	0	0	0	0	0	0	0	0	0
Investimentos	27.830	56.064	56.064	56.064	56.064	56.064	56.064	56.064	56.064	56.064	56.064	56.064
Total do Ativo não Circulante	**77.401**	**56.064**	**56.064**	**56.064**	**56.064**	**56.064**	**56.064**	**56.064**	**56.064**	**56.064**	**56.064**	**56.064**
Total do Ativo	**77.479**	**56.308**	**56.309**	**56.311**	**56.313**	**56.307**	**56.301**	**56.129**	**56.123**	**56.122**	**56.122**	**56.123**

Em milhares de R$

PASSIVO	dez/23	jan/24	fev/24	mar/24	abr/24	mai/24	jun/24	jul/24	ago/24	set/24	out/24	nov/24
Obrigações tributárias	0	0	0	0	0	0	0	0	0	0	0	0
Total do Passivo Circulante	**0**	**0**	**0**	**0**	**0**	**0**	**0**	**0**	**0**	**0**	**0**	**0**
Partes relacionadas	39.211	39.214	39.217	39.221	39.225	39.228	39.232	39.235	39.239	39.242	39.246	39.246
Adiantamentos p/ futuro aumento de capital	3.438	3.445	3.453	3.461	3.469	3.469	3.469	3.477	3.478	3.485	3.493	3.501
Provisões passivo a descoberto	4.600	0	0	0	0	0	0	0	0	0	0	0
Total do Passivo não Circulante	**47.249**	**42.659**	**42.670**	**42.682**	**42.694**	**42.697**	**42.701**	**42.712**	**42.717**	**42.727**	**42.739**	**42.747**
Capital social	1.250	1.250	1.250	1.250	1.250	1.250	1.250	1.250	1.250	1.250	1.250	1.250
Reserva de capital	35.750	35.750	35.750	35.750	35.750	35.750	35.750	35.750	35.750	35.750	35.750	35.750
Resultados acumulados	(6.770)	(23.351)	(23.361)	(23.371)	(23.381)	(23.390)	(23.400)	(23.583)	(23.594)	(23.605)	(23.617)	(23.624)
Total do Patrimonio Líquido	**30.230**	**13.649**	**13.639**	**13.629**	**13.619**	**13.610**	**13.600**	**13.417**	**13.406**	**13.395**	**13.383**	**13.376**
Total do Passivo	**77.479**	**56.308**	**56.309**	**56.311**	**56.313**	**56.307**	**56.301**	**56.129**	**56.123**	**56.122**	**56.122**	**56.123**

DEMONSTRATIVO DO RESULTADO DO EXERCÍCIO

GP PARTICIPAÇÕES E EMPREENDIMENTOS S/A

Em milhares de R$

	dez/23	jan/24	fev/24	mar/24	abr/24	mai/24	jun/24	jul/24	ago/24	set/24	out/24	nov/24
Receita bruta de vendas	0	0	0	0	0	0	0	0	0	0	0	0
Deduções da receita	0	0	0	0	0	0	0	0	0	0	0	0
Receita líquida	**0**	**0**	**0**	**0**	**0**	**0**	**0**	**0**	**0**	**0**	**0**	**0**
Custo dos produtos vendidos	0	0	0									
Lucro/Prejuízo bruto	**0**	**0**	**0**	**0**	**0**	**0**	**0**	**0**	**0**	**0**	**0**	**0**
Margem bruta %	-	-	-	-	-	-	-	-	-	-	-	-
Despesas gerais e administrativas	(11)	(11)	(11)	(11)	(11)	(11)	(11)	(21)	(11)	(11)	(11)	(8)
Total de Despesas Operacionais	**(11)**	**(11)**	**(11)**	**(11)**	**(11)**	**(11)**	**(11)**	**(21)**	**(11)**	**(11)**	**(11)**	**(8)**
Lucro/Prejuízo operacional (EBIT)	**(11)**	**(11)**	**(11)**	**(11)**	**(11)**	**(11)**	**(11)**	**(21)**	**(11)**	**(11)**	**(11)**	**(8)**
Margem EBIT %	-	-	-	-	-	-	-	-	-	-	-	-
Receitas financeiras	2	2	3	2	1	2	2	0	0	1	0	0
Despesas financeiras	(2.282)	(16.737)	0	0	(1)	0	0	0	0	(1)	0	0
Resultado financeiro líquido	**(2.280)**	**(16.735)**	**3**	**2**	**0**	**2**	**2**	**0**	**0**	**0**	**0**	**0**
Imposto de renda e contribuição social	(429)	0	0	0	0	0	0	0	0	0	0	0
Resultado líquido	**(2.720)**	**(16.746)**	**(8)**	**(9)**	**(11)**	**(9)**	**(9)**	**(21)**	**(11)**	**(11)**	**(11)**	**(8)**
Margem líquida %	-	-	-	-	-	-	-	-	-	-	-	-

187. Os gráficos a seguir, demonstram a composição dos grupos patrimoniais da Recuperanda.

www.zveiter.com.br
Av. Pres. Antônio Carlos, nº 51 - 19º e 20º andar
Centro, Rio de Janeiro - RJ, 20020-010

www.preserva-acao.com.br
Avenida Rio Branco, nº 116, 15º andar,
Centro - Rio de Janeiro / RJ | CEP 20.040-001

Assinado eletronicamente por: BRUNO GALVÃO SOUZA PINTO DE REZENDE - 30/12/2024 17:23:08
https://tjrj.pje.jus.br:443/1g/Processo/ConsultaDocumento/listView.seam?x=24123017230814600000156097243
Número do documento: 24123017230814600000156097243

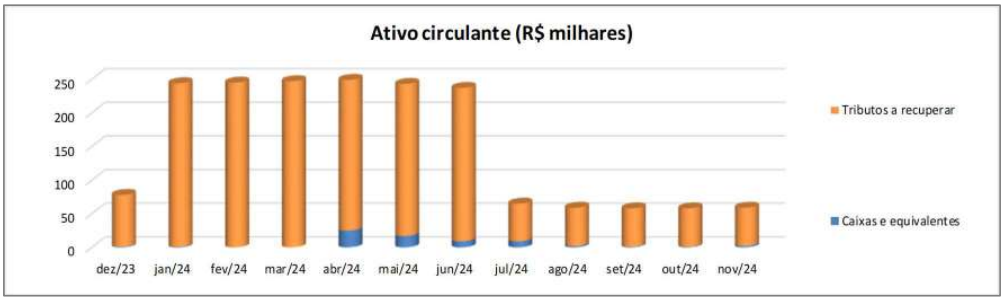

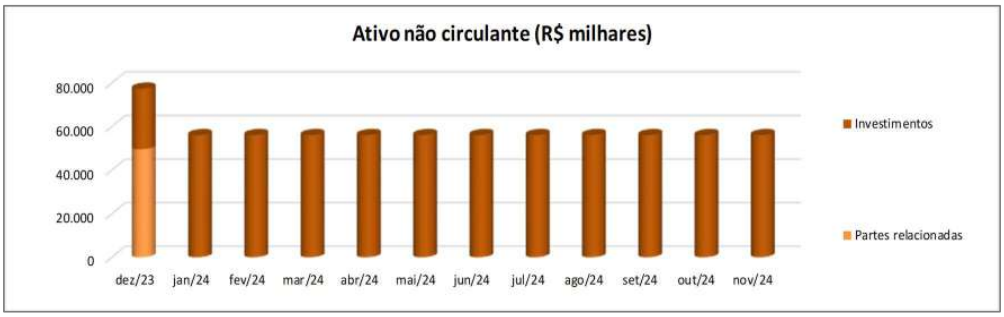

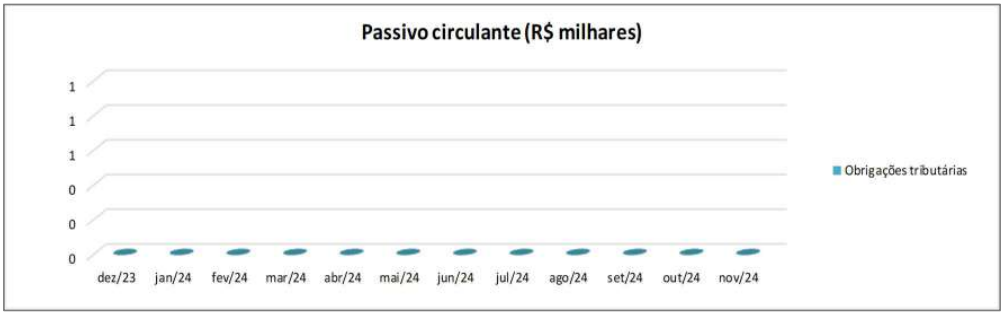

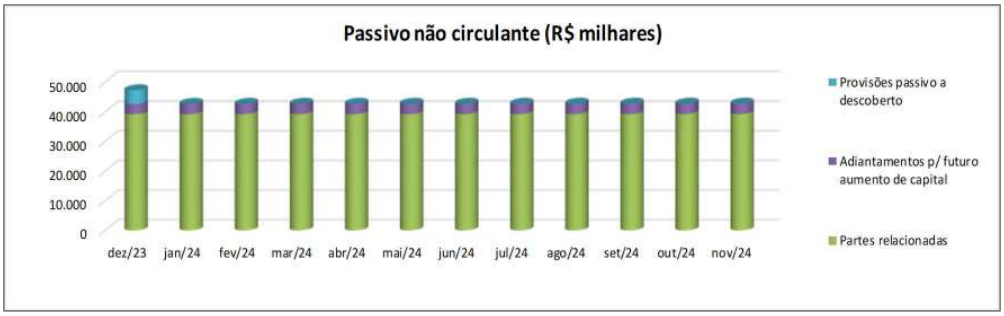

Assinado eletronicamente por: BRUNO GALVÃO SOUZA PINTO DE REZENDE - 30/12/2024 17:23:08
https://tjrj.pje.jus.br:443/1g/Processo/ConsultaDocumento/listView.seam?x=24123017230814600000156097243
Número do documento: 24123017230814600000156097243

7.25. AGROPECUARIA RETIRO DAS PEDRAS LTDA

BALANÇO PATRIMONIAL

AGROPECUARIA RETIRO DAS PEDRAS LTDA

Em milhares de R$

ATIVO	dez/23	jan/24	fev/24	mar/24	abr/24	mai/24	jun/24	jul/24	ago/24	set/24	out/24	nov/24
Caixas e equivalentes	2	40	3	36	186	23	1	1	246	57	148	314
Contas a receber	6.259	6.059	5.366	5.003	5.010	5.745	5.327	5.311	5.197	5.112	5.009	4.286
Adiantamentos	779	739	1.218	2.322	3.356	4.617	5.154	5.928	7.336	7.393	8.108	8.607
Aplicações de liquidez não imediata	3	13	431	0	0	0	0	39	2	393	42	288
Tributos a recuperar	3	3	3	3	3	3	3	3	3	3	3	3
Estoques	16.357	17.029	18.341	17.966	17.789	17.669	18.205	18.016	18.391	19.721	19.784	20.714
Outros ativos	15	15	15	15	15	15	15	15	0	0	0	0
Total do Ativo Circulante	**23.418**	**23.898**	**25.377**	**25.345**	**26.359**	**28.072**	**28.705**	**29.313**	**31.175**	**32.679**	**33.094**	**34.212**
Partes relacionadas	0	0	2	0	0	0	0	0	0	0	0	0
Contratos a receber	0	0	0	0	0	0	380	380	380	480	480	480
Imobilizado	2.137	2.254	2.327	2.370	2.399	2.887	3.155	3.150	3.128	3.100	3.156	3.130
Total do Ativo não Circulante	**2.137**	**2.254**	**2.329**	**2.370**	**2.399**	**2.887**	**3.535**	**3.530**	**3.508**	**3.580**	**3.636**	**3.610**
Total do Ativo	**25.555**	**26.152**	**27.706**	**27.715**	**28.758**	**30.959**	**32.240**	**32.843**	**34.683**	**36.259**	**36.730**	**37.822**

Em milhares de R$

PASSIVO	dez/23	jan/24	fev/24	mar/24	abr/24	mai/24	jun/24	jul/24	ago/24	set/24	out/24	nov/24
Fornecedores	15.237	15.136	16.058	14.732	14.811	16.436	16.269	16.375	17.100	17.405	17.466	17.799
Salários a pagar	171	194	210	202	213	249	259	262	286	297	315	256
Obrigações tributárias	204	56	97	193	140	194	146	144	240	231	81	71
Adiantamentos de clientes	16	24	24	24	222	24	24	24	10	10	10	10
Outros passivos	146	164	184	200	218	236	228	244	260	276	292	308
Total do Passivo Circulante	**15.774**	**15.574**	**16.573**	**15.351**	**15.604**	**17.139**	**16.926**	**17.049**	**17.896**	**18.219**	**18.164**	**18.444**
Partes relacionadas	17	14	14	11	11	10	10	7	6	4	4	2
Adiantamentos p/ futuro aumento de capital	12.460	13.313	14.073	15.100	15.961	17.090	18.925	19.442	20.705	22.060	22.859	23.776
Total do Passivo não Circulante	**12.477**	**13.327**	**14.087**	**15.111**	**15.972**	**17.100**	**18.935**	**19.449**	**20.711**	**22.064**	**22.863**	**23.778**
Capital social	50	50	50	50	50	50	50	50	50	50	50	50
Resultados acumulados	(2.746)	(2.799)	(3.004)	(2.797)	(2.868)	(3.330)	(3.671)	(3.705)	(3.974)	(4.074)	(4.347)	(4.450)
Total do Patrimonio Líquido	**(2.696)**	**(2.749)**	**(2.954)**	**(2.747)**	**(2.818)**	**(3.280)**	**(3.621)**	**(3.655)**	**(3.924)**	**(4.024)**	**(4.297)**	**(4.400)**
Total do Passivo	**25.555**	**26.152**	**27.706**	**27.715**	**28.758**	**30.959**	**32.240**	**32.843**	**34.683**	**36.259**	**36.730**	**37.822**

DEMONSTRATIVO DO RESULTADO DO EXERCÍCIO

AGROPECUARIA RETIRO DAS PEDRAS LTDA

Em milhares de R$

	dez/23	jan/24	fev/24	mar/24	abr/24	mai/24	jun/24	jul/24	ago/24	set/24	out/24	nov/24
Receita bruta de vendas	971	14	127	1.842	996	1.778	9.549	1.376	1.580	803	339	80
Deduções da receita	(40)	(13)	(5)	(124)	(193)	(66)	(9.527)	(91)	(89)	(53)	(20)	(3)
Receita líquida	**931**	**1**	**122**	**1.718**	**803**	**1.712**	**22**	**1.285**	**1.491**	**750**	**319**	**77**
Custo dos produtos vendidos	(1.139)	(23)	(218)	(1.373)	(714)	(1.902)	(64)	(915)	(1.625)	(695)	(411)	(52)
Lucro/Prejuízo bruto	**(208)**	**(22)**	**(96)**	**345**	**89**	**(190)**	**(42)**	**370**	**(134)**	**55**	**(92)**	**25**
Margem bruta %	**-22%**	**-2200%**	**-79%**	**20%**	**11%**	**-11%**	**-191%**	**29%**	**-9%**	**7%**	**-29%**	**32%**
Despesas gerais e administrativas	-80	-64	-123	-97	-141	-225	-309	-298	-146	-143	-180	-132
Outras receitas (despesas) operacionais líquidas	16	39	26	16	11	9	15	13	16	12	15	9
Total de Despesas Operacionais	**(64)**	**(25)**	**(97)**	**(81)**	**(130)**	**(216)**	**(294)**	**(285)**	**(130)**	**(131)**	**(165)**	**(123)**
Lucro/Prejuízo operacional (EBIT)	**(272)**	**(47)**	**(193)**	**264**	**(41)**	**(406)**	**(336)**	**85**	**(264)**	**(76)**	**(257)**	**(98)**
Margem EBIT %	**-29%**	**-4700%**	**-158%**	**15%**	**-5%**	**-24%**	**-1527%**	**7%**	**-18%**	**-10%**	**-81%**	**-127%**
Receitas financeiras	2	1	1	2	0	0	1	1	0	0	2	1
Despesas financeiras	0	0	(1)	0	(1)	0	0	1	(28)	0	(3)	0
Resultado financeiro líquido	**2**	**1**	**0**	**2**	**(1)**	**0**	**1**	**2**	**(28)**	**0**	**(1)**	**1**
Imposto de renda e contribuição social	(35)	(12)	(11)	(59)	(28)	(55)	(4)	(44)	(52)	(26)	(14)	(5)
Resultado líquido	**(305)**	**(58)**	**(204)**	**207**	**(70)**	**(461)**	**(339)**	**43**	**(344)**	**(102)**	**(272)**	**(102)**
Margem líquida %	**-33%**	**-5800%**	**-167%**	**12%**	**-9%**	**-27%**	**-1541%**	**3%**	**-23%**	**-14%**	**-85%**	**-132%**

188. Os gráficos a seguir, demonstram a composição dos grupos patrimoniais da Recuperanda.

www.zveiter.com.br
Av. Pres. Antônio Carlos, nº 51 - 19º e 20º andar
Centro, Rio de Janeiro - RJ, 20020-010

www.preserva-acao.com.br
Avenida Rio Branco, nº 116, 15º andar,
Centro - Rio de Janeiro / RJ | CEP 20.040-001

Assinado eletronicamente por: BRUNO GALVÃO SOUZA PINTO DE REZENDE - 30/12/2024 17:23:08
https://tjrj.pje.jus.br:443/1g/Processo/ConsultaDocumento/listView.seam?x=24123017230814600000156097243
Número do documento: 24123017230814600000156097243

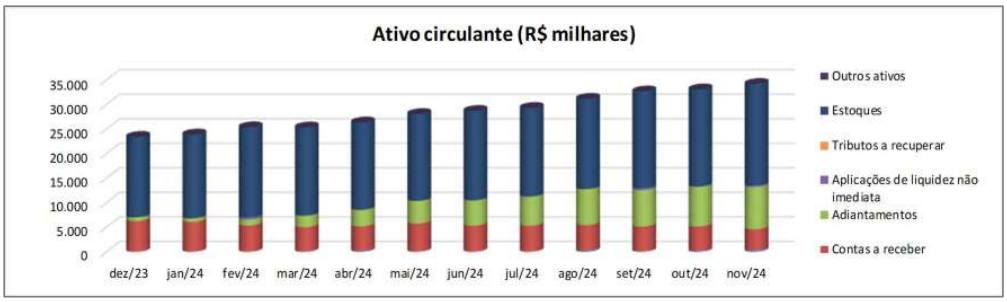

7.26. BWS MARCAS LTDA

189. A recuperanda informou a essa Administração Judicia que em 2017 iniciou-se o processo de segregação de ativos intangíveis (marcas) do Grupo Petrópolis para a empresa BWS, contudo em 2023 decidiu-se que, com os reflexos econômicos da pandemia e da Recuperação Judicial, o propósito de

Assinado eletronicamente por: BRUNO GALVÃO SOUZA PINTO DE REZENDE - 30/12/2024 17:23:08
https://tjrj.pje.jus.br:443/1g/Processo/ConsultaDocumento/listView.seam?x=24123017230814600000156097243
Número do documento: 24123017230814600000156097243

negócio inicial não fazia mais sentido e que a melhor opção a fim de redução de estrutura e custos seria a incorporação da empresa BWS Marcas na Cervejaria Petrópolis S/A. Esse movimento iniciou-se em novembro de 2023 e foi finalizado em janeiro de 2024.

BALANÇO PATRIMONIAL
BWS MARCAS LTDA
Em milhares de R$

ATIVO	fev/23	mar/23	abr/23	mai/23	jun/23	jul/23	ago/23	set/23	out/23	nov/23	dez/23	jan/24
Caixas e equivalentes	16	11	11	13	10	10	11	11	11	11	10	2
Total do Ativo Circulante	**16**	**11**	**11**	**13**	**10**	**10**	**11**	**11**	**11**	**11**	**10**	**2**
Intangível	1.571.010	1.571.010	1.571.010	1.571.010	1.571.010	1.571.010	1.571.010	1.571.010	1.571.010	1.571.010	1.571.010	1.571.010
Total do Ativo não Circulante	**1.571.010**	**1.571.010**	**1.571.010**	**1.571.010**	**1.571.010**	**1.571.010**	**1.571.010**	**1.571.010**	**1.571.010**	**1.571.010**	**1.571.010**	**1.571.010**
Total do Ativo	**1.571.026**	**1.571.021**	**1.571.021**	**1.571.023**	**1.571.020**	**1.571.020**	**1.571.021**	**1.571.021**	**1.571.021**	**1.571.021**	**1.571.020**	**1.571.012**

Em milhares de R$

PASSIVO	fev/23	mar/23	abr/23	mai/23	jun/23	jul/23	ago/23	set/23	out/23	nov/23	dez/23	jan/24
Obrigações tributárias	(0)	(0)	(0)	(0)	0	227	0	0	0	0	0	0
Total do Passivo Circulante	**(0)**	**(0)**	**(0)**	**(0)**	**0**	**227**	**0**	**0**	**0**	**0**	**0**	**0**
Adiantamentos p/ futuro aumento de capital	1.511	1.512	1.518	1.528	1.532	1.539	1.776	1.782	1.789	1.795	1.802	0
Outros passivos	1.642.634	1.645.919	1.645.919	1.645.919	1.645.919	1.643.468	1.643.468	1.643.468	1.643.468	1.643.468	1.643.468	1.645.268
Total do Passivo não Circulante	**1.644.145**	**1.647.431**	**1.647.437**	**1.647.447**	**1.647.451**	**1.645.007**	**1.645.244**	**1.645.250**	**1.645.257**	**1.645.263**	**1.645.270**	**1.645.268**
Capital social	3.000	3.000	3.000	3.000	3.000	3.000	3.000	3.000	3.000	3.000	3.000	3.000
Resultados acumulados	(76.119)	(79.410)	(79.416)	(79.424)	(79.431)	(77.214)	(77.223)	(77.229)	(77.236)	(77.242)	(77.250)	(77.256)
Total do Patrimônio Líquido	**(73.119)**	**(76.410)**	**(76.416)**	**(76.424)**	**(76.431)**	**(74.214)**	**(74.223)**	**(74.229)**	**(74.236)**	**(74.242)**	**(74.250)**	**(74.256)**
Total do Passivo	**1.571.026**	**1.571.021**	**1.571.021**	**1.571.023**	**1.571.020**	**1.571.020**	**1.571.021**	**1.571.021**	**1.571.021**	**1.571.021**	**1.571.020**	**1.571.012**

DEMONSTRATIVO DO RESULTADO DO EXERCÍCIO
BWS MARCAS LTDA
Em milhares de R$

	fev/23	mar/23	abr/23	mai/23	jun/23	jul/23	ago/23	set/23	out/23	nov/23	dez/23	jan/24
Receita bruta de vendas	0	0	0	0	0	2.451	0	0	0	0	0	0
Deduções da receita	0	0	0	0	0	(227)	0	0	0	0	0	0
Receita líquida	**0**	**0**	**0**	**0**	**0**	**2.224**	**0**	**0**	**0**	**0**	**0**	**0**
Custo dos produtos vendidos	0	0	0	0	0	0	0	0	0	0	0	0
Lucro/Prejuízo bruto	**0**	**0**	**0**	**0**	**0**	**2.224**	**0**	**0**	**0**	**0**	**0**	**0**
Margem bruta %	-	-	-	-	-	**100%**	-	-	-	-	-	-
Despesas gerais e administrativas	(6)	(6)	(7)	(7)	(7)	(7)	(9)	(6)	(6)	(7)	(8)	(6)
Total de Despesas Operacionais	**(6)**	**(6)**	**(7)**	**(7)**	**(7)**	**(7)**	**(9)**	**(6)**	**(6)**	**(7)**	**(8)**	**(6)**
Lucro/Prejuízo operacional (EBIT)	**(6)**	**(6)**	**(7)**	**(7)**	**(7)**	**2.217**	**(9)**	**(6)**	**(6)**	**(7)**	**(8)**	**(6)**
Margem EBIT %	-	-	-	-	-	**100%**	-	-	-	-	-	-
Receitas financeiras	1	0	0	0	0	0	0	0	0	0	0	0
Despesas financeiras	(3.279)	(3.285)	0	0	0	(1)	0	0	0	0	0	0
Resultado financeiro líquido	**(3.278)**	**(3.285)**	**0**	**0**	**0**	**(1)**	**0**	**0**	**0**	**0**	**0**	**0**
Imposto de renda e contribuição social	0	0	0	0	0	0	0	0	0	0	0	0
Resultado líquido	**(3.284)**	**(3.291)**	**(7)**	**(7)**	**(7)**	**2.216**	**(9)**	**(6)**	**(6)**	**(7)**	**(8)**	**(6)**
Margem líquida %	-	-	-	-	-	**100%**	-	-	-	-	-	-

190. Os gráficos a seguir, demonstram a composição dos grupos patrimoniais da Recuperanda.

Assinado eletronicamente por: BRUNO GALVÃO SOUZA PINTO DE REZENDE - 30/12/2024 17:23:08
https://tjrj.pje.jus.br:443/1g/Processo/ConsultaDocumento/listView.seam?x=24123017230814600000156097243
Número do documento: 24123017230814600000156097243

Assinado eletronicamente por: BRUNO GALVÃO SOUZA PINTO DE REZENDE - 30/12/2024 17:23:08
https://tjrj.pje.jus.br:443/1g/Processo/ConsultaDocumento/listView.seam?x=24123017230814600000156097243
Número do documento: 24123017230814600000156097243

7.27. SIX LABEL INDUSTRIA GRÁFICA DA AMAZONIA LTDA

BALANÇO PATRIMONIAL

SIX LABEL INDUSTRIA GRAFICA DA AMAZONIA LTDA

Em milhares de R$

ATIVO	dez/23	jan/24	fev/24	mar/24	abr/24	mai/24	jun/24	jul/24	ago/24	set/24	out/24	nov/24
Caixas e equivalentes	24	36	29	59	94	101	111	103	306	50	143	60
Contas a receber	7.476	6.743	6.032	5.260	5.753	6.086	5.707	4.649	4.420	5.749	5.868	7.105
Adiantamentos	3.467	3.053	2.019	1.352	1.600	1.018	2.343	2.279	422	864	485	416
Tributos a recuperar	896	939	944	948	910	915	880	908	972	913	939	971
Estoques	3.584	5.472	6.863	7.965	7.457	7.970	7.055	7.939	10.389	8.935	9.000	8.570
Despesas antecipadas	30	112	103	91	79	67	56	44	32	65	54	42
Outros ativos	21	21	21	21	21	21	21	102	102	105	105	105
Total do Ativo Circulante	**15.498**	**16.376**	**16.011**	**15.696**	**15.914**	**16.178**	**16.173**	**16.024**	**16.643**	**16.681**	**16.594**	**17.269**
Imobilizado	2.791	2.758	2.742	2.714	2.690	2.657	2.624	2.592	2.560	2.528	2.499	2.470
Total do Ativo não Circulante	**2.791**	**2.758**	**2.742**	**2.714**	**2.690**	**2.657**	**2.624**	**2.592**	**2.560**	**2.528**	**2.499**	**2.470**
Total do Ativo	**18.289**	**19.134**	**18.753**	**18.410**	**18.604**	**18.835**	**18.797**	**18.616**	**19.203**	**19.209**	**19.093**	**19.739**

Em milhares de R$

PASSIVO	dez/23	jan/24	fev/24	mar/24	abr/24	mai/24	jun/24	jul/24	ago/24	set/24	out/24	nov/24
Fornecedores	2.050	1.914	2.017	1.857	1.989	2.000	2.143	2.089	2.196	2.241	1.791	2.275
Salários a pagar	131	130	141	126	125	133	149	163	165	182	207	202
Obrigações tributárias	105	89	97	136	95	82	92	67	55	117	76	81
Adiantamentos de clientes	23.357	24.064	23.402	23.429	23.677	23.868	23.453	23.438	24.128	23.349	23.845	24.185
Outros passivos	106	202	204	195	183	175	163	153	144	173	154	134
Total do Passivo Circulante	**25.749**	**26.399**	**25.861**	**25.743**	**26.069**	**26.258**	**26.000**	**25.910**	**26.688**	**26.062**	**26.073**	**26.877**
Outros passivos	0	0	85	85	85	85	25	25	25	25	25	25
Total do Passivo não Circulante	**0**	**0**	**85**	**85**	**85**	**85**	**25**	**25**	**25**	**25**	**25**	**25**
Capital social	16.155	16.155	16.155	16.155	16.155	16.155	16.155	16.155	16.155	16.155	16.155	16.155
Resultados acumulados	(23.615)	(23.420)	(23.348)	(23.573)	(23.705)	(23.663)	(23.383)	(23.474)	(23.665)	(23.033)	(23.160)	(23.318)
Total do Patrimônio Líquido	**(7.460)**	**(7.265)**	**(7.193)**	**(7.418)**	**(7.550)**	**(7.508)**	**(7.228)**	**(7.319)**	**(7.510)**	**(6.878)**	**(7.005)**	**(7.163)**
Total do Passivo	**18.289**	**19.134**	**18.753**	**18.410**	**18.604**	**18.835**	**18.797**	**18.616**	**19.203**	**19.209**	**19.093**	**19.739**

DEMONSTRATIVO DO RESULTADO DO EXERCÍCIO

SIX LABEL INDUSTRIA GRAFICA DA AMAZONIA LTDA

Em milhares de R$

	dez/23	jan/24	fev/24	mar/24	abr/24	mai/24	jun/24	jul/24	ago/24	set/24	out/24	nov/24
Receita bruta de vendas	2.104	1.052	1.508	433	1.945	1.311	1.977	1.001	623	3.348	1.187	2.032
Deduções da receita	(340)	(166)	(240)	(69)	(310)	(208)	(317)	(157)	(96)	(536)	(187)	(321)
Receita líquida	**1.764**	**886**	**1.268**	**364**	**1.635**	**1.103**	**1.660**	**844**	**527**	**2.812**	**1.000**	**1.711**
Custo dos produtos vendidos	(1.154)	(495)	(958)	(349)	(1.628)	(877)	(1.318)	(718)	(469)	(2.004)	(890)	(1.644)
Lucro/Prejuízo bruto	**610**	**391**	**310**	**15**	**7**	**226**	**342**	**126**	**58**	**808**	**110**	**67**
Margem bruta %	**35%**	**44%**	**24%**	**4%**	**0%**	**20%**	**21%**	**15%**	**11%**	**29%**	**11%**	**4%**
Despesas comerciais	(309)	(96)	(91)	(43)	(113)	(102)	(139)	(95)	(62)	(352)	(122)	(156)
Despesas gerais e administrativas	(251)	(190)	(184)	(234)	(201)	(174)	(193)	(199)	(190)	(209)	(170)	(201)
Outras receitas (despesas) operacionais líquidas	219	90	133	41	194	114	263	71	15	347	92	154
Total de Despesas Operacionais	**(341)**	**(196)**	**(142)**	**(236)**	**(120)**	**(162)**	**(69)**	**(223)**	**(237)**	**(214)**	**(200)**	**(203)**
Lucro/Prejuízo operacional (EBIT)	**269**	**195**	**168**	**(221)**	**(113)**	**64**	**273**	**(97)**	**(179)**	**594**	**(90)**	**(136)**
Margem EBIT %	**15%**	**22%**	**13%**	**-61%**	**-7%**	**6%**	**16%**	**-11%**	**-34%**	**21%**	**-9%**	**-8%**
Receitas financeiras	41	12	2	3	13	24	69	43	30	42	11	6
Despesas financeiras	(20)	(12)	(16)	(6)	(33)	(46)	(61)	(40)	(38)	(7)	(47)	(28)
Resultado financeiro líquido	**21**	**0**	**(14)**	**(3)**	**(20)**	**(22)**	**8**	**3**	**(8)**	**35**	**(36)**	**(22)**
Imposto de renda e contribuição social	0	0	0	0	0	0	0	0	0	0	0	0
Resultado líquido	**290**	**195**	**154**	**(224)**	**(133)**	**42**	**281**	**(94)**	**(187)**	**629**	**(126)**	**(158)**
Margem líquida %	**16%**	**22%**	**12%**	**-62%**	**-8%**	**4%**	**17%**	**-11%**	**-35%**	**22%**	**-13%**	**-9%**

191. Os gráficos a seguir, demonstram a composição dos grupos patrimoniais da Recuperanda.

Assinado eletronicamente por: BRUNO GALVÃO SOUZA PINTO DE REZENDE - 30/12/2024 17:23:08
https://tjrj.pje.jus.br:443/1g/Processo/ConsultaDocumento/listView.seam?x=24123017230814600000156097243
Número do documento: 24123017230814600000156097243

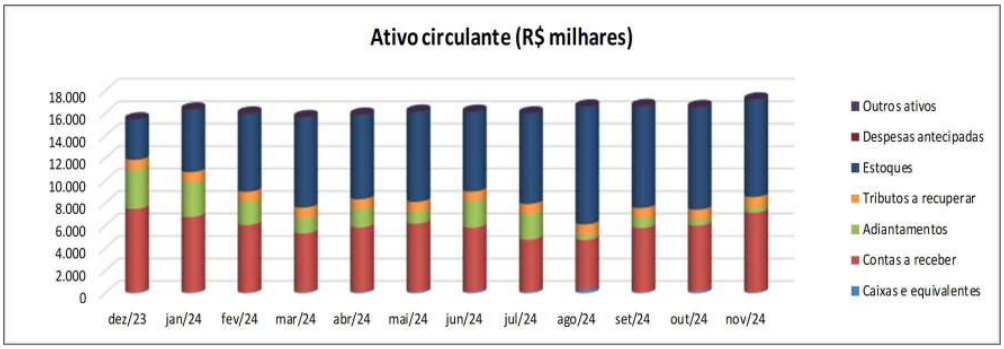

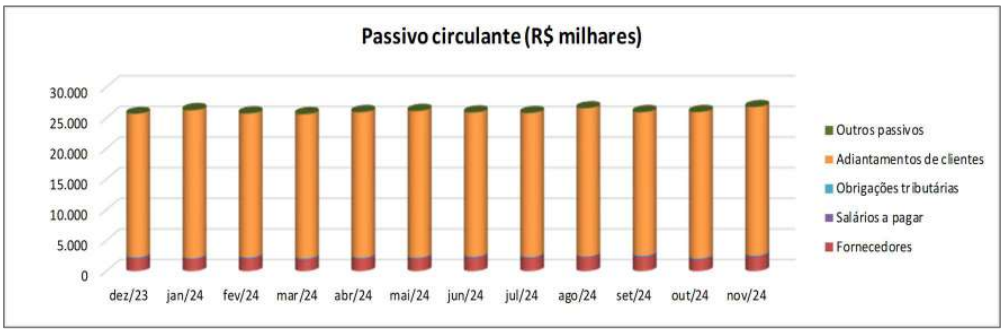

Assinado eletronicamente por: BRUNO GALVÃO SOUZA PINTO DE REZENDE - 30/12/2024 17:23:08
https://tjrj.pje.jus.br:443/1g/Processo/ConsultaDocumento/listView.seam?x=24123017230814600000156097243
Número do documento: 24123017230814600000156097243

7.28. NOVA GUAPORÉ AGRÍCOLA LTDA

BALANÇO PATRIMONIAL
Nova Guaporé Agrícola Ltda.
Em milhares de R$

ATIVO	dez/23	jan/24	fev/24	mar/24	abr/24	mai/24	jun/24	jul/24	ago/24	set/24	out/24	nov/24
Caixas e equivalentes	270	130	1.009	904	662	538	427	260	60	931	1.686	1.370
Contas a receber	3.541	3.589	3.639	3.681	3.726	3.775	3.816	3.863	3.897	3.961	4.001	4.051
Adiantamentos	60	50	40	30	20	10	0	0	0	0	0	0
Tributos a recuperar	856	851	844	840	843	846	846	848	851	852	853	859
Estoques	31	31	32	30	30	0	0	0	0	0	0	5
Total do Ativo Circulante	**4.758**	**4.651**	**5.564**	**5.485**	**5.281**	**5.169**	**5.089**	**4.971**	**4.808**	**5.744**	**6.540**	**6.285**
Imobilizado	98.409	98.396	98.383	98.371	98.358	98.345	98.230	98.204	98.182	98.180	98.224	98.226
Total do Ativo não Circulante	**98.409**	**98.396**	**98.383**	**98.371**	**98.358**	**98.345**	**98.230**	**98.204**	**98.182**	**98.180**	**98.224**	**98.226**
Total do Ativo	**103.167**	**103.047**	**103.947**	**103.856**	**103.639**	**103.514**	**103.319**	**103.175**	**102.990**	**103.924**	**104.764**	**104.511**

Em milhares de R$

PASSIVO	dez/23	jan/24	fev/24	mar/24	abr/24	mai/24	jun/24	jul/24	ago/24	set/24	out/24	nov/24
Empréstimos e financiamentos	0	0	0	0	0	0	0	0	0	0	0	0
Fornecedores	121	133	125	155	120	113	153	153	183	226	194	320
Obrigações tributárias	6	3	4	3	3	3	3	0	3	3	3	9
Total do Passivo Circulante	**127**	**136**	**129**	**158**	**123**	**116**	**156**	**153**	**186**	**229**	**197**	**329**
Contratos a pagar	4.981	5.029	5.078	5.121	5.166	5.215	5.256	5.304	5.337	5.386	5.441	5.491
Outros passivos	115	116	116	116	116	116	0	0	0	0	0	0
Total do Passivo não Circulante	**5.096**	**5.145**	**5.194**	**5.237**	**5.282**	**5.331**	**5.256**	**5.304**	**5.337**	**5.386**	**5.441**	**5.491**
Capital social	103.400	103.400	104.400	104.400	104.400	104.400	104.400	104.400	104.400	105.482	106.470	106.470
Resultados acumulados	(5.456)	(5.634)	(5.776)	(5.939)	(6.166)	(6.333)	(6.493)	(6.682)	(6.933)	(7.173)	(7.344)	(7.779)
Total do Patrimônio Líquido	**97.944**	**97.766**	**98.624**	**98.461**	**98.234**	**98.067**	**97.907**	**97.718**	**97.467**	**98.309**	**99.126**	**98.691**
Total do Passivo	**103.167**	**103.047**	**103.947**	**103.856**	**103.639**	**103.514**	**103.319**	**103.175**	**102.990**	**103.924**	**104.764**	**104.511**

DEMONSTRATIVO DO RESULTADO DO EXERCÍCIO
Nova Guaporé Agrícola Ltda.
Em milhares de R$

	dez/23	jan/24	fev/24	mar/24	abr/24	mai/24	jun/24	jul/24	ago/24	set/24	out/24	nov/24
Receita bruta de vendas	75	75	75	75	0	0	0	0	0	16	16	16
Deduções da receita	(7)	(7)	(8)	(8)	0	0	0	0	0	0	0	(1)
Receita líquida	**68**	**68**	**67**	**67**	**0**	**0**	**0**	**0**	**0**	**16**	**16**	**15**
Custo dos produtos vendidos	0	0	0	0	0	0	0	0	0	0	0	0
Lucro/Prejuízo bruto	**68**	**68**	**67**	**67**	**0**	**0**	**0**	**0**	**0**	**16**	**16**	**15**
Margem bruta %	**100%**	**100%**	**100%**	**100%**	-	-	-	-	-	**100%**	**100%**	**100%**
Despesas gerais e administrativas	(266)	(249)	(212)	(237)	(233)	(170)	(195)	(208)	(276)	(250)	(197)	(459)
Outras receitas (despesas) operacionais líquidas	0	0	0	0	0	0	30	15	15	4	0	0
Total de Despesas Operacionais	**(266)**	**(249)**	**(212)**	**(237)**	**(233)**	**(170)**	**(165)**	**(193)**	**(261)**	**(246)**	**(197)**	**(459)**
Lucro/Prejuízo operacional (EBIT)	**(198)**	**(181)**	**(145)**	**(170)**	**(233)**	**(170)**	**(165)**	**(193)**	**(261)**	**(230)**	**(181)**	**(444)**
Margem EBIT %	**-291%**	**-266%**	**-216%**	**-254%**	-	-	-	-	-	**-1438%**	**-1131%**	**-2960%**
Receitas financeiras	(9)	2	2	6	6	4	0	0	3	7	10	9
Despesas financeiras	0	0	0	0	0	0	0	0	0	0	0	0
Resultado financeiro líquido	**(9)**	**2**	**2**	**6**	**6**	**4**	**0**	**0**	**3**	**7**	**10**	**9**
Imposto de renda e contribuição social	0	0	0	0	0	0	0	0	0	0	0	0
Resultado líquido	**(207)**	**(179)**	**(143)**	**(164)**	**(227)**	**(166)**	**(165)**	**(193)**	**(258)**	**(223)**	**(171)**	**(435)**
Margem líquida %	**-304%**	**-263%**	**-213%**	**-245%**	-	-	-	-	-	**-1394%**	**-1069%**	**-2900%**

192. Os gráficos a seguir, demonstram a composição dos grupos patrimoniais da Recuperanda.

Assinado eletronicamente por: BRUNO GALVÃO SOUZA PINTO DE REZENDE - 30/12/2024 17:23:08
https://tjrj.pje.jus.br:443/1g/Processo/ConsultaDocumento/listView.seam?x=24123017230814600000156097243
Número do documento: 24123017230814600000156097243

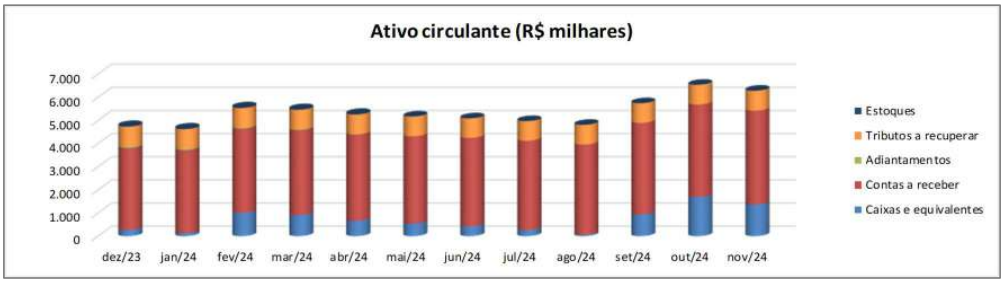

7.29. MALTERIA ORIENTAL SOCIEDADE ANONIMA – MOSA

193. As informações disponibilizadas da Recuperanda Malteria Oriental Sociedade Anonima, para a DRE foram apresentadas por meio do Balancete de Verificação e que descrevem com o resultado acumulado do ano até o mês em referência.

Assinado eletronicamente por: BRUNO GALVÃO SOUZA PINTO DE REZENDE - 30/12/2024 17:23:08
https://tjrj.pje.jus.br:443/1g/Processo/ConsultaDocumento/listView.seam?x=24123017230814600000156097243
Número do documento: 24123017230814600000156097243

HOJA DE BALANCE

MALTERIA ORIENTAL SOCIEDAD ANONIMA - MOSA

En Dólares

ACTIVO	31/12/2023	31/01/2024	29/02/2024	31/03/2024	30/04/2024	31/05/2024	30/06/2024	31/07/2024	31/08/2024	30/09/2024	31/10/2024	30/11/2024
DISPONIBILIDADES	**2.433.492**	**2.202.681**	**(6.085.787)**	**712.544**	**1.132.237**	**7.416.501**	**2.903.792**	**2.231.023**	**4.136.588**	**1.438.924**	**1.607.768**	**(1.116.297)**
Caja	2.532	78.433	(3.730.980)	100.819	16.529	6.423	49.578	45.029	30.840	30.825	22.841	(108.478)
Bancos	1.701.045	1.656.381	(2.822.674)	143.857	1.000.708	6.689.961	2.328.372	1.183.190	3.152.945	455.295	208.464	(2.534.282)
Otros Fondos	729.915	467.867	467.867	467.867	115.000	720.117	525.842	1.002.804	952.804	952.804	1.376.463	1.526.463
CRÉDITOS POR VENTAS	**57.666.362**	**50.922.611**	**53.499.898**	**11.528.510**	**5.513.030**	**39.128.612**	**48.392.230**	**51.916.978**	**52.565.245**	**68.141.961**	**65.274.788**	**68.916.841**
Deudores Plaza	746.266	701.484	274.318	282.636	197.143	3.395.878	6.260.418	7.612.906	7.552.856	7.816.883	7.824.457	7.802.082
Deudores por Exportaciones	56.920.096	50.221.126	53.225.580	11.245.874	5.315.887	35.732.734	42.131.812	44.304.072	45.012.389	60.325.078	57.450.331	61.114.758
OTROS CRÉDITOS	**5.081.688**	**6.857.801**	**6.184.206**	**5.780.342**	**4.984.748**	**4.397.898**	**4.756.477**	**4.035.198**	**4.310.831**	**4.975.958**	**4.214.586**	**4.848.102**
Anticipos a Proveedores	92.955	10.181	(11.743)	22.285	169.920	147.996	126.072	105.384	83.455	63.984	63.928	20.080
Anticipos de Impuestos	2.129.850	2.061.920	2.252.850	1.564.378	1.250.666	1.227.505	1.243.763	1.462.182	1.366.166	1.374.084	1.445.085	1.466.184
Reintegros de Exportaciones	3.161.864	3.441.686	3.767.589	4.034.567	3.399.782	2.855.930	3.217.712	2.289.205	2.680.725	3.355.347	2.521.041	2.780.258
Otros Créditos Diversos	(293.264)	1.353.433	184.930	168.531	173.799	175.887	178.350	187.847	189.906	191.961	193.952	591.000
Previsión para Deudores Incobrables	(9.716)	(9.420)	(9.420)	(9.420)	(9.420)	(9.420)	(9.420)	(9.420)	(9.420)	(9.420)	(9.420)	(9.420)
BIENES DE CAMBIO	**72.157.967**	**67.467.188**	**91.357.722**	**93.370.798**	**88.762.501**	**79.800.631**	**70.557.015**	**71.539.802**	**63.148.445**	**49.855.351**	**52.872.288**	**42.694.570**
Productos Terminados	24.499.714	28.015.511	30.203.130	32.334.332	29.715.185	27.291.948	20.842.199	25.997.684	23.433.171	16.303.471	23.530.926	15.988.452
Productos en Proceso	1.844.091	1.802.055	1.888.807	1.156.359	1.027.836	130.510	428.544	901.408	989.188	674.891	(69.625)	802.267
Materias Primas	44.836.544	36.586.985	58.175.588	58.812.875	56.973.033	51.302.069	48.170.315	43.526.338	37.745.761	31.910.250	28.472.817	24.856.151
Materiales Diversos	977.618	1.062.637	1.090.198	1.067.233	1.046.447	1.076.104	1.115.956	1.114.371	980.326	966.740	938.169	1.047.700
TOTAL ACTIVO CORRIENTE	**137.339.509**	**127.450.280**	**144.956.039**	**111.392.194**	**100.392.515**	**130.743.642**	**126.609.514**	**129.723.002**	**124.161.110**	**124.412.194**	**123.969.430**	**115.343.216**
OTROS CRÉDITOS A LARGO PLAZO	**354.296**	**354.296**	**354.296**	**37.560.078**	**37.560.078**	**536.123**	**536.123**	**536.123**	**536.123**	**536.123**	**536.123**	**536.123**
Otros Créditos	354.296	354.296	354.296	37.560.078	37.560.078	536.123	536.123	536.123	536.123	536.123	536.123	536.123
BIENES DE USO	**172.394.200**	**172.218.794**	**172.255.461**	**172.321.532**	**172.515.337**	**172.785.493**	**173.036.160**	**173.070.537**	**173.628.496**	**173.765.086**	**173.925.904**	**174.136.018**
Terrenos	593.285	593.285	593.285	593.285	593.285	593.285	593.285	593.285	593.285	593.285	593.285	593.285
Edificios	58.526.561	58.526.561	58.526.561	58.526.561	58.526.561	58.526.561	58.808.164	58.808.164	59.105.256	59.105.256	59.105.256	59.105.256
Maquinarias y Equipos	110.625.284	110.625.284	110.626.224	110.626.224	110.629.940	110.629.940	110.629.940	110.629.940	110.767.691	110.767.691	110.767.544	110.767.544
Vehículos	102.906	102.906	102.906	102.906	102.906	102.906	102.906	102.906	102.906	102.906	102.906	102.906
Muebles y Utiles	384.905	384.905	384.905	384.905	384.905	384.905	384.905	384.905	384.905	384.905	384.905	384.745
Repuestos	778.507	763.229	784.240	787.044	815.059	792.401	783.744	784.132	1.047.743	1.046.392	1.056.436	1.073.459
Trabajos en Curso	1.242.537	1.087.239	1.101.955	1.173.046	1.336.425	1.630.353	1.578.451	1.612.606	1.473.474	1.611.543	1.762.483	1.957.631
Trabajo en curso mantenimiento	(905)	(5.735)	(5.735)	(13.559)	(14.864)	(15.978)	(16.354)	(16.521)	(17.884)	(18.012)	(18.031)	(19.929)
Importaciones en Trámite	(13)	(13)	(13)	(13)	(13)	(13)	(13)	(13)	(13)	(13)	(13)	(13)
Intangibles - Software	141.133	141.133	141.133	141.133	141.133	141.133	171.133	171.133	171.133	171.133	171.133	171.133
AMORTIZACIÓN ACUMULADA	**(49.221.373)**	**(49.730.114)**	**(50.238.407)**	**(50.746.615)**	**(51.255.136)**	**(51.756.299)**	**(52.257.395)**	**(52.759.657)**	**(53.339.622)**	**(53.840.794)**	**(54.343.397)**	**(54.820.554)**
Amortización Acumulada Edificios	(12.024.660)	(12.157.081)	(12.289.503)	(12.421.926)	(12.554.348)	(12.686.770)	(12.819.192)	(12.952.521)	(13.086.554)	(13.220.873)	(13.355.192)	(13.489.512)
Amortización Acumulada Maquinarias y Equi	(36.690.435)	(37.064.371)	(37.437.889)	(37.811.344)	(38.185.233)	(38.551.770)	(38.918.306)	(39.284.601)	(39.724.853)	(40.089.379)	(40.455.061)	(40.798.738)
Amortización Acumulada Vehículos	(32.445)	(33.303)	(34.160)	(35.018)	(35.875)	(36.733)	(37.590)	(38.448)	(42.504)	(43.084)	(43.942)	(44.245)
Amortización Acumulada Muebles y Utiles	(348.808)	(349.883)	(350.928)	(351.950)	(352.973)	(353.989)	(354.938)	(355.887)	(356.802)	(357.716)	(358.631)	(356.658)
Amortización Acumulada Intangibles	(125.026)	(125.476)	(125.926)	(126.377)	(126.707)	(127.038)	(127.369)	(128.199)	(128.910)	(129.741)	(130.571)	(131.402)
INVERSIONES A LARGO PLAZO	**453.072**	**453.072**	**453.072**	**474.211**	**474.211**	**474.211**	**474.211**	**474.211**	**474.211**	**474.211**	**474.211**	**474.211**
Inversiones	453.072	453.072	453.072	474.211	474.211	474.211	474.211	474.211	474.211	474.211	474.211	474.211
TOTAL ACTIVO NO CORRIENTE	**123.980.195**	**123.296.048**	**122.824.422**	**159.609.206**	**159.294.490**	**122.039.527**	**121.789.098**	**121.321.214**	**121.299.208**	**120.934.626**	**120.592.840**	**120.325.797**
TOTAL ACTIVO	**261.319.703**	**250.746.328**	**267.780.461**	**271.001.401**	**259.687.005**	**252.783.168**	**248.398.613**	**251.044.216**	**245.460.318**	**245.346.821**	**244.562.271**	**235.669.013**

Assinado eletronicamente por: BRUNO GALVÃO SOUZA PINTO DE REZENDE - 30/12/2024 17:23:08
https://tjrj.pje.jus.br:443/1g/Processo/ConsultaDocumento/listView.seam?x=24123017230814600000156097243
Número do documento: 24123017230814600000156097243

En Dólares

PASIVO	31/12/2023	31/01/2024	29/02/2024	31/03/2024	30/04/2024	31/05/2024	30/06/2024	31/07/2024	31/08/2024	30/09/2024	31/10/2024	30/11/2024
DEUDAS COMERCIALES	**18.395.228**	**(1.931.672)**	**14.480.204**	**15.179.791**	**7.763.909**	**4.103.293**	**3.236.413**	**17.746.071**	**17.456.603**	**17.054.581**	**24.894.707**	**18.036.597**
Proveedores	15.361.494	17.946.217	14.951.648	13.886.300	6.568.251	3.042.088	752.171	14.859.580	14.723.882	14.635.644	10.836.660	15.966.483
Otras Deusas Comerciales	3.033.734	(19.877.889)	(471.444)	1.293.491	1.195.658	1.061.205	2.484.243	2.886.491	2.732.721	2.418.936	14.058.047	2.070.114
DEUDAS FINANCIERAS	**43.429.807**	**52.806.150**	**52.990.197**	**53.292.408**	**51.256.886**	**46.493.839**	**40.964.857**	**32.042.723**	**25.382.134**	**19.579.102**	**12.154.712**	**5.998.250**
Prestamos	47.407.695	56.881.344	56.674.572	56.499.331	54.031.315	48.839.080	42.926.500	33.569.899	26.529.887	20.398.787	12.630.142	6.193.878
Intereses a Vencer	(3.977.888)	(4.075.195)	(3.684.375)	(3.206.923)	(2.774.429)	(2.345.241)	(1.961.643)	(1.527.176)	(1.147.753)	(819.685)	(475.430)	(195.628)
DEUDAS DIVERSAS	**2.358.987**	**2.781.029**	**2.888.528**	**3.541.079**	**2.177.270**	**2.109.665**	**2.016.248**	**1.984.393**	**2.001.458**	**2.239.264**	**1.608.347**	**2.203.051**
Remuneraciones al Personal	335.477	690.256	335.772	540.123	476.378	515.121	328.575	378.579	418.699	469.419	202.151	553.215
Acreedores por Cargas Sociales	316.605	313.745	634.573	942.750	192.818	183.100	228.350	188.414	176.439	357.730	(2.215)	165.417
Otras Deudas	1.706.905	1.777.029	1.918.182	2.058.205	1.508.073	1.411.444	1.459.324	1.417.400	1.406.319	1.412.115	1.408.411	1.484.419
TOTAL PASIVO CORRIENTE	**64.184.022**	**53.655.506**	**70.358.928**	**72.013.278**	**61.198.064**	**52.706.797**	**46.217.518**	**51.773.187**	**44.840.195**	**38.872.946**	**38.657.766**	**26.237.898**
DEUDAS COMERCIALES	**(0,01)**	**(0,01)**	**(0,01)**	**(0,01)**	**(0,01)**	**(0,01)**	**(0,01)**	**(0,01)**	**(0,01)**	**(0,01)**	**(0,01)**	**(0,01)**
Proveedores	(0,01)	(0,01)	(0,01)	(0,01)	(0,01)	(0,01)	(0,01)	(0,01)	(0,01)	(0,01)	(0,01)	(0,01)
Otras Deudas Comerciales	0	0	0	0	0	0	0	0	0	0	0	0
DEUDAS FINANCIERAS	**37.348.166**	**38.639.869**	**38.639.869**	**38.639.869**	**38.224.678**	**39.809.141**	**39.825.142**	**39.825.142**	**39.825.142**	**39.825.142**	**39.825.142**	**39.825.142**
Prestamos Bancarios	41.583.850	42.899.671	42.899.671	42.899.671	42.484.481	44.068.944	44.084.945	44.084.945	44.084.945	44.084.945	44.084.945	44.084.945
Intereses A Vencer	(4.235.684)	(4.259.803)	(4.259.803)	(4.259.803)	(4.259.803)	(4.259.803)	(4.259.803)	(4.259.803)	(4.259.803)	(4.259.803)	(4.259.803)	(4.259.803)
DEUDAS DIVERSAS	**0**	**0**	**0**	**0**	**0**	**0**	**0**	**0**	**0**	**0**	**0**	**0**
Otras Deudas	0	0	0	0	0	0	0	0	0	0	0	0
TOTAL PASIVO NO CORRIENTE	**37.348.166**	**38.639.869**	**38.639.869**	**38.639.869**	**38.224.678**	**39.809.141**	**39.825.142**	**39.825.142**	**39.825.142**	**39.825.142**	**39.825.142**	**39.825.142**
CAPITAL INTEGRADO	16.307.234	16.307.234	16.307.234	16.307.234	16.307.234	16.307.234	16.307.234	16.307.234	16.307.234	16.307.234	16.307.234	16.307.234
Capital Integrado	**16.307.234**	**16.307.234**	**16.307.234**	**16.307.234**	**16.307.234**	**16.307.234**	**16.307.234**	**16.307.234**	**16.307.234**	**16.307.234**	**16.307.234**	**16.307.234**
RESERVAS	3.995.404	3.995.404	3.995.404	4.225.820	4.225.820	4.225.820	4.225.820	4.225.820	4.225.820	4.225.820	4.225.820	4.225.820
Reserva Legal	1.694.435	1.694.435	1.694.435	1.924.851	1.924.851	1.924.851	1.924.851	1.924.851	1.924.851	1.924.851	1.924.851	1.924.851
Reservas Voluntarias	2.300.969	2.300.969	2.300.969	2.300.969	2.300.969	2.300.969	2.300.969	2.300.969	2.300.969	2.300.969	2.300.969	2.300.969
RESULTADOS ACUMULADOS	**139.484.877**	**138.148.315**	**138.479.026**	**139.815.200**	**139.731.208**	**139.734.176**	**141.822.899**	**138.912.832**	**140.261.927**	**146.115.678**	**145.546.309**	**149.072.919**
Resultados de Ejercicios Anteriores	50.878.462	50.878.462	50.878.462	50.648.046	50.648.046	50.648.046	50.648.046	50.648.046	50.648.046	50.648.046	50.648.046	50.648.046
Resultado del Ejercicio	70.536.045	70.536.045	70.536.045	70.536.045	86.057.825	86.057.825	86.057.825	86.057.825	86.057.825	86.057.825	86.057.825	86.057.825
Período ganancias	18.070.370	16.733.808	17.064.519	18.631.110	3.025.337	3.028.305	5.117.027	2.206.961	3.556.056	9.409.807	8.840.438	12.367.047
TOTAL PATRIMONIO	**159.787.515**	**158.450.953**	**158.781.664**	**160.348.254**	**160.264.262**	**160.267.231**	**162.355.953**	**159.445.886**	**160.794.981**	**166.648.733**	**166.079.363**	**169.605.973**
TOTAL PASIVO Y PATRIMONIO	**261.319.703**	**250.746.328**	**267.780.461**	**271.001.401**	**259.687.005**	**252.783.169**	**248.398.613**	**251.044.216**	**245.460.318**	**245.346.821**	**244.562.271**	**235.669.013**

ESTADOS DE RESULTADOS

MALTERIA ORIENTAL SOCIEDAD ANONIMA - MOSA

En Dólares

	31/12/2023	31/01/2024	29/02/2024	31/03/2024	30/04/2024	31/05/2024	30/06/2024	31/07/2024	31/08/2024	30/09/2024	31/10/2024	30/11/2024
INGRESOS OPERATIVOS	**194.085.225**	**9.327.945**	**18.039.926**	**26.939.206**	**36.306.378**	**46.000.140**	**58.885.230**	**71.550.985**	**84.579.516**	**107.072.614**	**118.343.347**	**135.703.158**
VENTAS	**212.242.487**	**10.315.500**	**20.009.513**	**29.669.593**	**40.027.669**	**50.513.627**	**63.398.716**	**78.539.864**	**92.678.711**	**117.365.133**	**130.033.865**	**148.895.576**
Ventas Locales	392.820	555	5.693	5.693	14.400	232.410	237.180	265.432	243.307	248.985	252.937	265.357
Ventas de Exportacion	177.349.273	10.314.945	20.003.820	29.663.900	40.013.269	50.281.217	63.161.537	63.156.532	77.317.504	101.998.248	101.998.248	120.847.539
Ventas Trading	34.500.395	0	0	0	0	0	0	15.117.900	15.117.900	15.117.900	27.782.680	27.782.680
DTOS.BONIF, IMPUESTOS	**(18.157.262)**	**(987.555)**	**(1.969.586)**	**(2.730.387)**	**(3.721.291)**	**(4.513.487)**	**(4.513.487)**	**(6.988.879)**	**(8.099.195)**	**(10.292.518)**	**(11.690.518)**	**(13.192.418)**
Fletes Malta Exportación	(13.296.084)	(987.555)	(1.969.586)	(2.730.387)	(3.721.291)	(4.513.487)	(4.513.487)	(5.520.979)	(6.631.295)	(8.824.618)	(8.824.618)	(10.326.518)
Fletes Cebada Exportación	(1.875.935)	0	0	0	0	0	0	0	0	0	0	0
Fletes Trading	(2.985.243)	0	0	0	0	0	0	(1.467.900)	(1.467.900)	(1.467.900)	(2.865.900)	(2.865.900)
GASTOS	**(20.389.331)**	**(1.754.761)**	**(3.091.518)**	**(4.948.425)**	**(6.868.489)**	**(7.998.119)**	**(9.579.250)**	**(11.060.844)**	**(12.708.771)**	**(14.496.932)**	**(15.822.704)**	**(17.736.347)**
Gastos Del Personal	(3.954.921)	(313.692)	(457.522)	(1.117.579)	(1.458.798)	(1.771.592)	(2.074.445)	(2.392.041)	(2.714.916)	(3.025.888)	(3.349.271)	(3.727.956)
Gastos De Bienes De Uso	(9.194.401)	(723.150)	(1.383.774)	(2.122.675)	(2.886.218)	(3.674.199)	(4.469.007)	(5.282.238)	(6.117.237)	(6.841.446)	(7.598.379)	(8.392.553)
Gastos Comerciales	(4.828.900)	(523.180)	(789.509)	(1.031.941)	(1.611.097)	(1.669.685)	(2.047.400)	(2.170.488)	(2.475.681)	(3.055.003)	(3.182.103)	(3.738.384)
Gastos Diversos	(2.411.109)	(194.739)	(460.713)	(676.230)	(912.376)	(882.643)	(988.399)	(1.216.078)	(1.400.937)	(1.574.595)	(1.692.952)	(1.877.454)
COSTO DE LO VENDIDO	**(152.375.553)**	**(7.021.522)**	**(14.329.398)**	**(20.842.786)**	**(27.915.125)**	**(35.988.519)**	**(44.909.939)**	**(58.685.342)**	**(68.493.524)**	**(82.718.398)**	**(93.062.099)**	**0**
GANANCIA BRUTA	**21.320.341**	**551.662**	**619.011**	**1.147.994**	**1.522.763**	**2.013.502**	**4.396.040**	**1.804.799**	**3.377.222**	**9.857.284**	**9.458.544**	**117.966.811**
Márgen bruta %	**11%**	**6%**	**3%**	**4%**	**4%**	**4%**	**7%**	**3%**	**4%**	**9%**	**8%**	**87%**
GASTOS OPERACIONALES	**1.814.416**	**(46.529)**	**115.150**	**291.735**	**379.678**	**499.912**	**607.886**	**733.453**	**891.177**	**1.176.271**	**1.337.626**	**1.479.258**
Otros Ingresos	1.894.730	(8.856)	223.418	400.249	489.300	609.568	717.692	843.258	1.001.366	1.286.460	1.447.531	1.589.233
Otros Egresos	(80.313)	(37.673)	(108.268)	(108.514)	(109.622)	(109.656)	(109.806)	(109.805)	(110.189)	(110.189)	(109.906)	(109.975)
RESULTADO OPERATIVO	**23.134.758**	**505.133**	**734.160**	**1.439.729**	**1.902.441**	**2.513.414**	**5.003.926**	**2.538.251**	**4.268.398**	**11.033.555**	**10.796.169**	**119.446.068**
Márgen EBIT %	**12%**	**5%**	**4%**	**5%**	**5%**	**5%**	**8%**	**4%**	**5%**	**10%**	**9%**	**88%**
Intereses Y Gastos	(7.778.820)	(382.913)	(883.918)	(1.009.804)	(1.487.755)	(2.101.722)	(2.519.227)	(2.977.888)	(3.365.569)	(4.294.153)	(4.635.077)	(4.975.499)
Diferencia De Cambio	(330.663)	(2.239)	(1.290)	(18.872)	(87.781)	(81.819)	(66.104)	(51.834)	(45.206)	(28.027)	(19.086)	(8.622)
Otros Resultados Financieros	3.045.095	0	1.349.216	2.698.432	2.698.432	2.698.432	2.698.432	2.698.432	2.698.432	2.698.432	2.698.432	2.698.432
RESULTADOS FINANCIEROS	**(5.064.388)**	**(385.153)**	**464.008**	**1.669.756**	**1.122.896**	**514.891**	**113.101**	**(331.290)**	**(712.343)**	**(1.623.747)**	**(1.955.731)**	**(2.285.689)**
IMPUESTO A LA RENTA	0	0	0	0	0	0	0	0	0	0	0	0
RESULTADO FINAL	**18.070.370**	**119.981**	**1.198.168**	**3.109.485**	**3.025.337**	**3.028.305**	**5.117.027**	**2.206.961**	**3.556.056**	**9.409.807**	**8.840.438**	**117.160.379**
Márgen neto %	**9%**	**1%**	**7%**	**12%**	**8%**	**7%**	**9%**	**3%**	**4%**	**9%**	**7%**	**86%**

194. Os gráficos a seguir, demonstram a composição dos grupos patrimoniais da Recuperanda.

Assinado eletronicamente por: BRUNO GALVÃO SOUZA PINTO DE REZENDE - 30/12/2024 17:23:08
https://tjrj.pje.jus.br:443/1g/Processo/ConsultaDocumento/listView.seam?x=24123017230814600000156097243
Número do documento: 24123017230814600000156097243

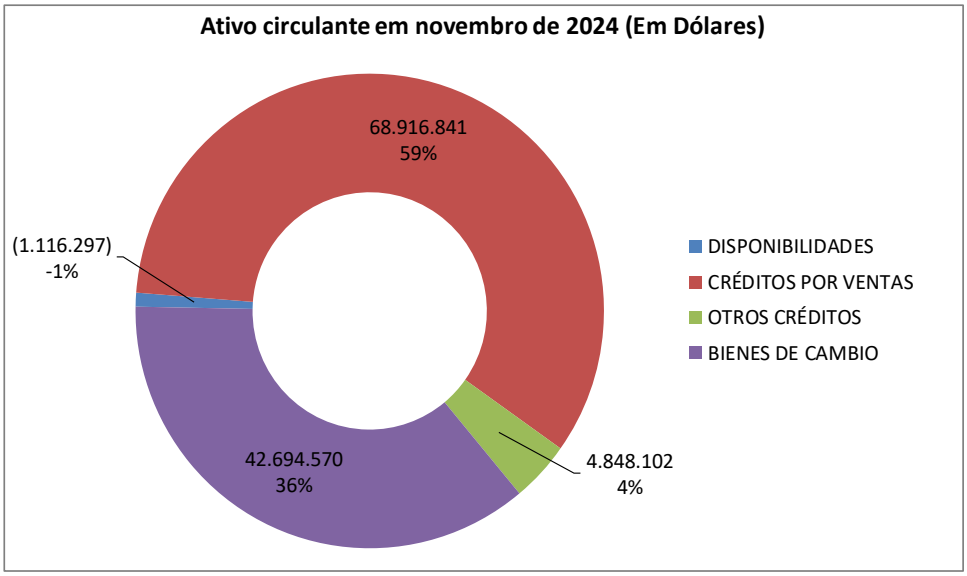

Assinado eletronicamente por: BRUNO GALVÃO SOUZA PINTO DE REZENDE - 30/12/2024 17:23:08
https://tjrj.pje.jus.br:443/1g/Processo/ConsultaDocumento/listView.seam?x=24123017230814600000156097243
Número do documento: 24123017230814600000156097243

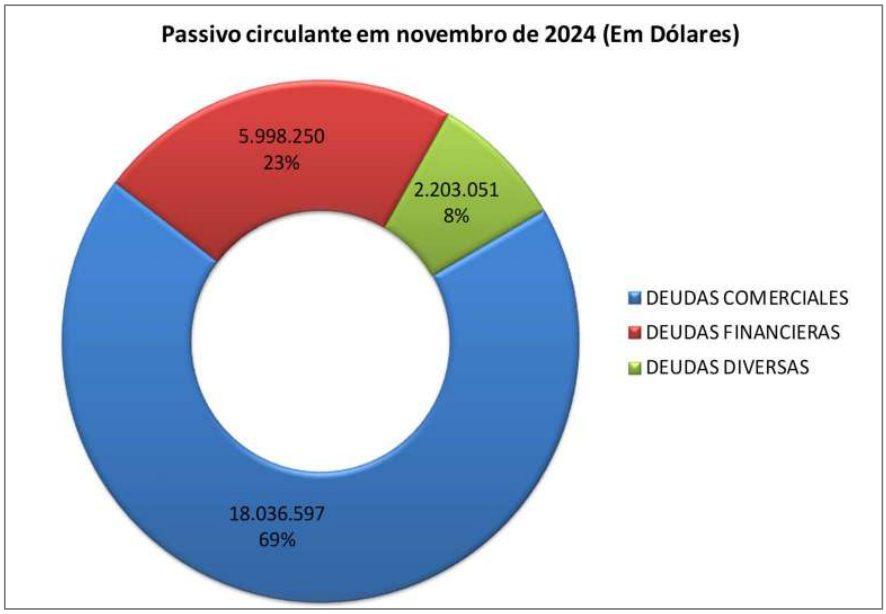

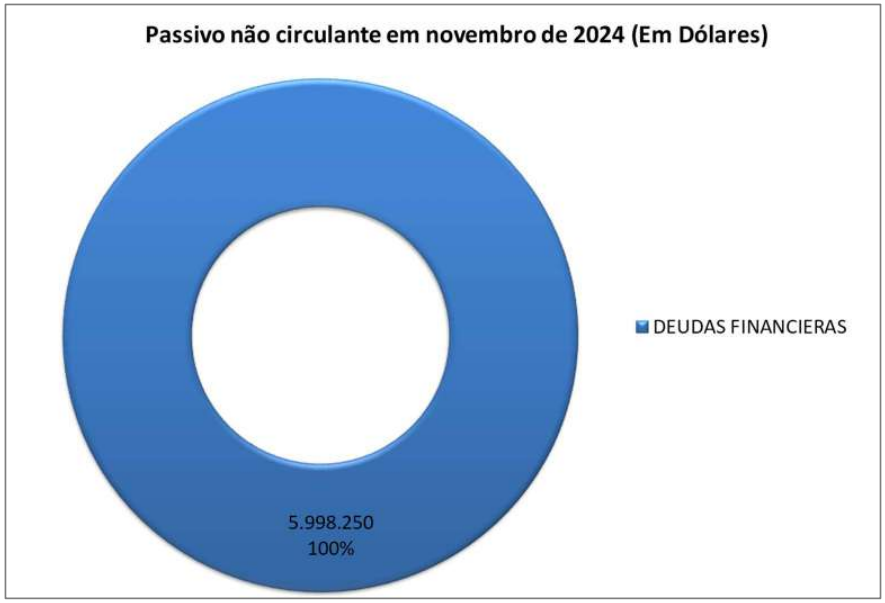

Assinado eletronicamente por: BRUNO GALVÃO SOUZA PINTO DE REZENDE - 30/12/2024 17:23:08
https://tjrj.pje.jus.br:443/1g/Processo/ConsultaDocumento/listView.seam?x=24123017230814600000156097243
Número do documento: 24123017230814600000156097243

ESTADOS DE RESULTADOS

MALTERIA ORIENTAL SOCIEDAD ANONIMA - MOSA

En Dólares

	31/12/2023	31/01/2024	29/02/2024	31/03/2024	30/04/2024	31/05/2024	30/06/2024	31/07/2024	31/08/2024	30/09/2024	31/10/2024	30/11/2024
INGRESOS OPERATIVOS	**194.085.225**	**9.327.945**	**18.039.926**	**26.939.206**	**36.306.378**	**46.000.140**	**58.885.230**	**71.550.985**	**84.579.516**	**107.072.614**	**118.343.347**	**135.703.158**
VENTAS	**212.242.487**	**10.315.500**	**20.009.513**	**29.669.593**	**40.027.669**	**50.513.627**	**63.398.716**	**78.539.864**	**92.678.711**	**117.365.133**	**130.033.865**	**148.895.576**
Ventas Locales	392.820	555	5.693	5.693	14.400	232.410	237.180	265.432	243.307	248.985	252.937	265.357
Ventas de Exportacion	177.349.273	10.314.945	20.003.820	29.663.900	40.013.269	50.281.217	63.161.537	63.156.532	77.317.504	101.998.248	101.998.248	120.847.539
Ventas Trading	34.500.395	0	0	0	0	0	0	15.117.900	15.117.900	15.117.900	27.782.680	27.782.680
DTOS.BONIF, IMPUESTOS	**(18.157.262)**	**(987.555)**	**(1.969.586)**	**(2.730.387)**	**(3.721.291)**	**(4.513.487)**	**(4.513.487)**	**(6.988.879)**	**(8.099.195)**	**(10.292.518)**	**(11.690.518)**	**(13.192.418)**
Fletes Malta Exportación	(13.296.084)	(987.555)	(1.969.586)	(2.730.387)	(3.721.291)	(4.513.487)	(4.513.487)	(5.520.979)	(6.631.295)	(8.824.618)	(8.824.618)	(10.326.518)
Fletes Cebada Exportación	(1.875.935)	0	0	0	0	0	0	0	0	0	0	0
Fletes Trading	(2.985.243)	0	0	0	0	0	0	(1.467.900)	(1.467.900)	(1.467.900)	(2.865.900)	(2.865.900)
GASTOS	**(20.389.331)**	**(1.754.761)**	**(3.091.518)**	**(4.948.425)**	**(6.868.489)**	**(7.998.119)**	**(9.579.250)**	**(11.060.844)**	**(12.708.771)**	**(14.496.932)**	**(15.822.704)**	**(17.736.347)**
Gastos Del Personal	(3.954.921)	(313.692)	(457.522)	(1.117.579)	(1.458.798)	(1.771.592)	(2.074.445)	(2.392.041)	(2.714.916)	(3.025.888)	(3.349.271)	(3.727.956)
Gastos De Bienes De Uso	(9.194.401)	(723.150)	(1.383.774)	(2.122.675)	(2.886.218)	(3.674.199)	(4.469.007)	(5.282.238)	(6.117.237)	(6.841.446)	(7.598.379)	(8.392.553)
Gastos Comerciales	(4.828.900)	(523.180)	(789.509)	(1.031.941)	(1.611.097)	(1.669.685)	(2.047.400)	(2.170.488)	(2.475.681)	(3.055.003)	(3.182.103)	(3.738.384)
Gastos Diversos	(2.411.109)	(194.739)	(460.713)	(676.230)	(912.376)	(882.643)	(988.399)	(1.216.078)	(1.400.937)	(1.574.595)	(1.692.952)	(1.877.454)
COSTO DE LO VENDIDO	**(152.375.553)**	**(7.021.522)**	**(14.329.398)**	**(20.842.786)**	**(27.915.125)**	**(35.988.519)**	**(44.909.939)**	**(58.685.342)**	**(68.493.524)**	**(82.718.398)**	**(93.062.099)**	**0**
GANANCIA BRUTA	**21.320.341**	**551.662**	**619.011**	**1.147.994**	**1.522.763**	**2.013.502**	**4.396.040**	**1.804.799**	**3.377.222**	**9.857.284**	**9.458.544**	**117.966.811**
Márgen bruta %	**11%**	**6%**	**3%**	**4%**	**4%**	**4%**	**7%**	**3%**	**4%**	**9%**	**8%**	**87%**
GASTOS OPERACIONALES	**1.814.416**	**(46.529)**	**115.150**	**291.735**	**379.678**	**499.912**	**607.886**	**733.453**	**891.177**	**1.176.271**	**1.337.626**	**1.479.258**
Otros Ingresos	1.894.730	(8.856)	223.418	400.249	489.300	609.568	717.692	843.258	1.001.366	1.286.460	1.447.531	1.589.233
Otros Egresos	(80.313)	(37.673)	(108.268)	(108.514)	(109.622)	(109.656)	(109.806)	(109.805)	(110.189)	(110.189)	(109.906)	(109.975)
RESULTADO OPERATIVO	**23.134.758**	**505.133**	**734.160**	**1.439.729**	**1.902.441**	**2.513.414**	**5.003.926**	**2.538.251**	**4.268.398**	**11.033.555**	**10.796.169**	**119.446.068**
Márgen EBIT %	**12%**	**5%**	**4%**	**5%**	**5%**	**5%**	**8%**	**4%**	**5%**	**10%**	**9%**	**88%**
Intereses Y Gastos	(7.778.820)	(382.913)	(883.918)	(1.009.804)	(1.487.755)	(2.101.722)	(2.519.227)	(2.977.888)	(3.365.569)	(4.294.153)	(4.635.077)	(4.975.499)
Diferencia De Cambio	(330.663)	(2.239)	(1.290)	(18.872)	(87.781)	(81.819)	(66.104)	(51.834)	(45.206)	(28.027)	(19.086)	(8.622)
Otros Resultados Financieros	3.045.095	0	1.349.216	2.698.432	2.698.432	2.698.432	2.698.432	2.698.432	2.698.432	2.698.432	2.698.432	2.698.432
RESULTADOS FINANCIEROS	**(5.064.388)**	**(385.153)**	**464.008**	**1.669.756**	**1.122.896**	**514.891**	**113.101**	**(331.290)**	**(712.343)**	**(1.623.747)**	**(1.955.731)**	**(2.285.689)**
IMPUESTO A LA RENTA	0	0	0	0	0	0	0	0	0	0	0	0
RESULTADO FINAL	**18.070.370**	**119.981**	**1.198.168**	**3.109.485**	**3.025.337**	**3.028.305**	**5.117.027**	**2.206.961**	**3.556.056**	**9.409.807**	**8.840.438**	**117.160.379**
Márgen neto %	**9%**	**1%**	**7%**	**12%**	**8%**	**7%**	**9%**	**3%**	**4%**	**9%**	**7%**	**86%**

7.30. MINEFER DEVELOPMENT LTDA

BALANÇO PATRIMONIAL

MINEFER DEVELOPMENT LTDA

Em R$ milhares

ATIVO	dez/23	jan/24	fev/24	mar/24	abr/24	mai/24	jun/24	jul/24	ago/24	set/24	out/24	nov/24
Caixas e equivalentes	7	18	14	9	5	16	13	19	15	10	6	14
Adiantamentos	3	0	0	0	0	0	0	0	0	0	0	0
Total do Ativo Circulante	**10**	**18**	**14**	**9**	**5**	**16**	**13**	**19**	**15**	**10**	**6**	**14**
Imobilizado	0	0	0	0	0	0	0	0	0	0	0	0
Total do Ativo não Circulante	**0**	**0**	**0**	**0**	**0**	**0**	**0**	**0**	**0**	**0**	**0**	**0**
Total do Ativo	**10**	**18**	**14**	**9**	**5**	**16**	**13**	**19**	**15**	**10**	**6**	**14**

Em R$ milhares

PASSIVO	dez/23	jan/24	fev/24	mar/24	abr/24	mai/24	jun/24	jul/24	ago/24	set/24	out/24	nov/24
Outros passivos	5	5	5	5	5	5	5	5	5	5	2	2
Total do Passivo Circulante	**5**	**5**	**5**	**5**	**5**	**5**	**5**	**5**	**5**	**5**	**2**	**2**
Adiantamentos p/ futuro aumento de capital	61	76	76	76	91	106	121	141	141	141	141	161
Total do Passivo não Circulante	**61**	**76**	**76**	**76**	**91**	**106**	**121**	**141**	**141**	**141**	**141**	**161**
Capital social	1	1	1	1	1	1	1	1	1	1	1	1
Resultados acumulados	(57)	(64)	(68)	(73)	(92)	(96)	(114)	(128)	(132)	(137)	(138)	(150)
Total do Patrimonio Líquido	**(56)**	**(63)**	**(67)**	**(72)**	**(91)**	**(95)**	**(113)**	**(127)**	**(131)**	**(136)**	**(137)**	**(149)**
Total do Passivo	**10**	**18**	**14**	**9**	**5**	**16**	**13**	**19**	**15**	**10**	**6**	**14**

Assinado eletronicamente por: BRUNO GALVÃO SOUZA PINTO DE REZENDE - 30/12/2024 17:23:08
https://tjrj.pje.jus.br:443/1g/Processo/ConsultaDocumento/listView.seam?x=24123017230814600000156097243
Número do documento: 24123017230814600000156097243

DEMONSTRATIVO DO RESULTADO DO EXERCÍCIO												
MINEFER DEVELOPMENT LTDA												
Em milhares de R$												
	dez/23	jan/24	fev/24	mar/24	abr/24	mai/24	jun/24	jul/24	ago/24	set/24	out/24	nov/24
Receita bruta de vendas	0	0	0	0	0	0	0	0	0	0	0	0
Deduções da receita	0	0	0	0	0	0	0	0	0	0	0	0
Receita líquida	**0**	**0**	**0**	**0**	**0**	**0**	**0**	**0**	**0**	**0**	**0**	**0**
Custo dos produtos vendidos	0	0	0	0	0	0	0	0	0	0	0	0
Lucro/Prejuízo bruto	**0**	**0**	**0**	**0**	**0**	**0**	**0**	**0**	**0**	**0**	**0**	**0**
Margem bruta %	-	-	-	-	-	-	-	-	-	-	-	-
Despesas gerais e administrativas	(4)	(8)	(4)	(5)	(19)	(4)	(18)	(13)	(4)	(5)	(2)	(11)
Total de Despesas Operacionais	**(4)**	**(8)**	**(4)**	**(5)**	**(19)**	**(4)**	**(18)**	**(13)**	**(4)**	**(5)**	**(2)**	**(11)**
Lucro/Prejuízo operacional (EBIT)	**(4)**	**(8)**	**(4)**	**(5)**	**(19)**	**(4)**	**(18)**	**(13)**	**(4)**	**(5)**	**(2)**	**(11)**
Margem EBIT %	-	-	-	-	-	-	-	-	-	-	-	-
Receitas financeiras	0	0	0	0	0	0	0	0	0	0	0	0
Despesas financeiras	0	0	0	0	0	0	0	(1)	0	0	0	0
Resultado financeiro líquido	**0**	**0**	**0**	**0**	**0**	**0**	**0**	**(1)**	**0**	**0**	**0**	**0**
Imposto de renda e contribuição social	0	0	0	0	0	0	0	0	0	0	0	0
Resultado líquido	**(4)**	**(8)**	**(4)**	**(5)**	**(19)**	**(4)**	**(18)**	**(14)**	**(4)**	**(5)**	**(2)**	**(11)**
Margem líquida %	-	-	-	-	-	-	-	-	-	-	-	-

195. Os gráficos a seguir, demonstram a composição dos grupos patrimoniais da Recuperanda.

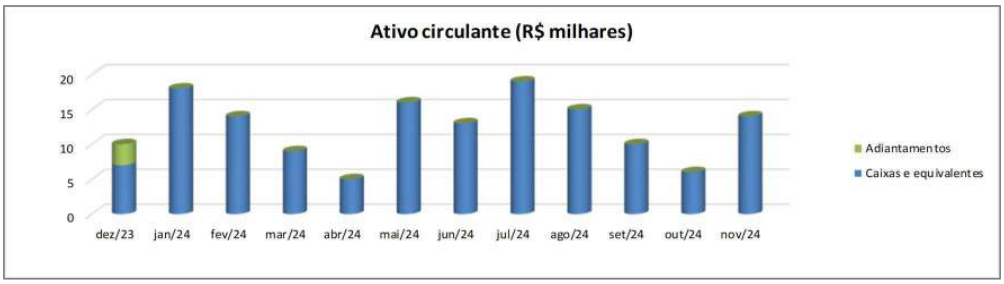

Assinado eletronicamente por: BRUNO GALVÃO SOUZA PINTO DE REZENDE - 30/12/2024 17:23:08
https://tjrj.pje.jus.br:443/1g/Processo/ConsultaDocumento/listView.seam?x=24123017230814600000156097243
Número do documento: 24123017230814600000156097243

7.31. TRIANA BUSINESS LTDA

BALANÇO PATRIMONIAL
TRIANA BUSINESS LTDA
Em milhares de R$

ATIVO	dez/23	jan/24	fev/24	mar/24	abr/24	mai/24	jun/24	jul/24	ago/24	set/24	out/24	nov/24
Caixas e equivalentes	4	15	10	5	16	12	22	18	14	9	5	15
Outros ativos	93	93	93	93	93	93	93	93	93	93	93	93
Total do Ativo Circulante	**97**	**108**	**103**	**98**	**109**	**105**	**115**	**111**	**107**	**102**	**98**	**108**
Imobilizado	0	0	0	0	0	0	0	0	0	0	0	0
Total do Ativo não Circulante	**0**	**0**	**0**	**0**	**0**	**0**	**0**	**0**	**0**	**0**	**0**	**0**
Total do Ativo	**97**	**108**	**103**	**98**	**109**	**105**	**115**	**111**	**107**	**102**	**98**	**108**

Em milhares de R$

PASSIVO	dez/23	jan/24	fev/24	mar/24	abr/24	mai/24	jun/24	jul/24	ago/24	set/24	out/24	nov/24
Outros passivos	2	2	2	2	2	2	2	2	2	2	2	2
Total do Passivo Circulante	**2**	**2**	**2**	**2**	**2**	**2**	**2**	**2**	**2**	**2**	**2**	**2**
Obrigações tributárias	163	178	178	178	193	193	208	208	208	208	208	223
Total do Passivo não Circulante	**163**	**178**	**178**	**178**	**193**	**193**	**208**	**208**	**208**	**208**	**208**	**223**
Capital social	1	1	1	1	1	1	1	1	1	1	1	1
Resultados acumulados	(69)	(73)	(78)	(83)	(87)	(91)	(96)	(100)	(104)	(109)	(113)	(118)
Total do Patrimonio Líquido	**(68)**	**(72)**	**(77)**	**(82)**	**(86)**	**(90)**	**(95)**	**(99)**	**(103)**	**(108)**	**(112)**	**(117)**
Total do Passivo	**97**	**108**	**103**	**98**	**109**	**105**	**115**	**111**	**107**	**102**	**98**	**108**

DEMONSTRATIVO DO RESULTADO DO EXERCÍCIO
TRIANA BUSINESS LTDA
Em milhares de R$

	dez/23	jan/24	fev/24	mar/24	abr/24	mai/24	jun/24	jul/24	ago/24	set/24	out/24	nov/24
Receita bruta de vendas	0	0	0	0	0	0	0	0	0	0	0	0
Deduções da receita	0	0	0	0	0	0	0	0	0	0	0	0
Receita líquida	**0**	**0**	**0**	**0**	**0**	**0**	**0**	**0**	**0**	**0**	**0**	**0**
Custo dos produtos vendidos	0	0	0	0	0	0	0	0	0	0	0	0
Lucro/Prejuízo bruto	**0**	**0**	**0**	**0**	**0**	**0**	**0**	**0**	**0**	**0**	**0**	**0**
Margem bruta %	-	-	-	-	-	-	-	-	-	-	-	-
Despesas gerais e administrativas	(6)	(4)	(5)	(4)	(4)	(5)	(4)	(4)	(5)	(4)	(4)	(5)
Total de Despesas Operacionais	**(6)**	**(4)**	**(5)**	**(4)**	**(4)**	**(5)**	**(4)**	**(4)**	**(5)**	**(4)**	**(4)**	**(5)**
Lucro/Prejuízo operacional (EBIT)	**(6)**	**(4)**	**(5)**	**(4)**	**(4)**	**(5)**	**(4)**	**(4)**	**(5)**	**(4)**	**(4)**	**(5)**
Margem EBIT %	-	-	-	-	-	-	-	-	-	-	-	-
Receitas financeiras	1	0	0	0	0	0	0	0	0	0	0	0
Despesas financeiras	0	0	0	0	0	0	0	(1)	0	0	0	0
Resultado financeiro líquido	**1**	**0**	**0**	**0**	**0**	**0**	**0**	**(1)**	**0**	**0**	**0**	**0**
Imposto de renda e contribuição social	0	0	0	0	0	0	0	0	0	0	0	0
Resultado líquido	**(5)**	**(4)**	**(5)**	**(4)**	**(4)**	**(5)**	**(4)**	**(5)**	**(5)**	**(4)**	**(4)**	**(5)**
Margem líquida %	-	-	-	-	-	-	-	-	-	-	-	-

196. Os gráficos a seguir, demonstram a composição dos grupos patrimoniais da Recuperanda.

Assinado eletronicamente por: BRUNO GALVÃO SOUZA PINTO DE REZENDE - 30/12/2024 17:23:08
https://tjrj.pje.jus.br:443/1g/Processo/ConsultaDocumento/listView.seam?x=24123017230814600000156097243
Número do documento: 24123017230814600000156097243

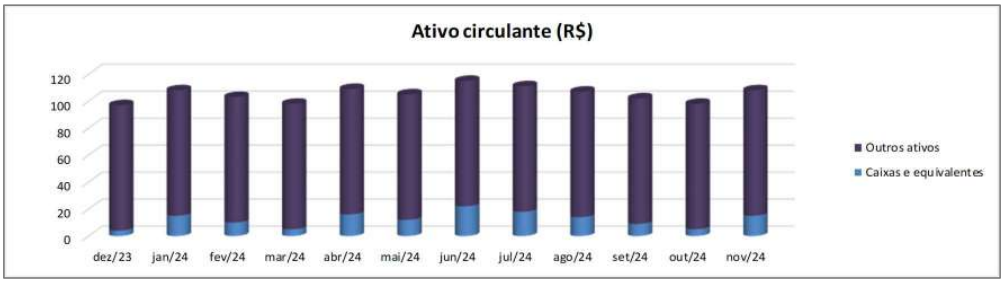

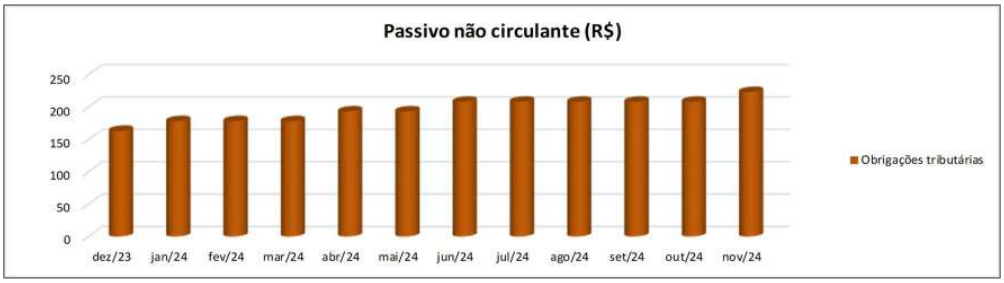

www.zveiter.com.br
Av. Pres. Antônio Carlos, nº 51 - 19º e 20º andar
Centro, Rio de Janeiro - RJ, 20020-010

www.preserva-acao.com.br
Avenida Rio Branco, nº 116, 15º andar,
Centro - Rio de Janeiro / RJ | CEP 20.040-001

Assinado eletronicamente por: BRUNO GALVÃO SOUZA PINTO DE REZENDE - 30/12/2024 17:23:08
https://tjrj.pje.jus.br:443/1g/Processo/ConsultaDocumento/listView.seam?x=24123017230814600000156097243
Número do documento: 24123017230814600000156097243

8. DO EQUACIONAMENTO DO PASSIVO FISCAL

173. As Recuperandas em sua manifestação de id. 78529228, em que requereram a homologação do plano de recuperação judicial e da MOSA, também endereçaram o tratamento de sua dívida tributária, apresentando 605 (seiscentos e cinco) certidões buscando atestar sua regularidade fiscal, bem como, apresentaram um plano de equacionamento do seu passivo fiscal (id. 78539113), a fim de concatenar as receitas e despesas do Grupo, as obrigações assumidas no PRJ e o endividamento tributário residual com um fluxo de pagamento que viabilize a obtenção das certidões faltantes (id. 78539113).

174. Registra-se que as 605 (seiscentos e cinco) certidões apresentadas naquela oportunidade (ids. 78539115, 78539119, 78539121, 78539124, 78539129 e 78539131) foram devidamente analisadas e relacionadas em planilha demonstrativa confeccionada por esta A.J. em sua manifestação de id. 81138763.

175. Naquela oportunidade, as recuperandas indicaram 173[7] certidões de regularidade fiscal faltantes, apresentando o seguinte cronograma de previsão de obtenção das certidões pendentes:

- 65 (sessenta e cinco) certidões em novembro/2023 (destaques em amarelo no cronograma);
- 32 (trinta e duas) certidões em dezembro/2023 (destaques em rosa)[8]; e
- 76 (setenta e seis) certidões em março/2024 (destaques em verde).

[7] Embora as Recuperandas sinalizem a pendência de 173 (cento e setenta e três), o quadro sinótico indica um total de 174 (cento e setenta e quatro) certidões pendentes.
[8] As certidões destacadas em rosa não foram obtidas até o momento em razão de litispendência As Recuperandas estão providenciando a obtenção das certidões positivas com efeito de negativas

Assinado eletronicamente por: BRUNO GALVÃO SOUZA PINTO DE REZENDE - 30/12/2024 17:23:08
https://tjrj.pje.jus.br:443/1g/Processo/ConsultaDocumento/listView.seam?x=24123017230814600000156097243
Número do documento: 24123017230814600000156097243

Nº Referência	CNPJ	Razão	Tipo CND	UF	Cidade	Data Estimada de Emissão da Certidão
1	08.415.791/0011-03	CERVEJARIA PETROPOLIS DO CENTRO OESTE LTDA EM RECUPERACAO JUDICIAL	MUNICIPAL	MT	SINOP	30 nov 2023
2	08.415.791/0016-09	CERVEJARIA PETROPOLIS DO CENTRO OESTE LTDA EM RECUPERACAO JUDICIAL	MUNICIPAL	MT	PONTES E LACERDA	30 nov 2023
3	10.307.895/0005-59	CDL - CENTRO OESTE LOGISTICA LTDA - EM RECUPERACAO JUDICIAL	MUNICIPAL	SP	BOITUVA	30 nov 2023
4	10.307.895/0010-56	CDL - CENTRO OESTE LOGISTICA LTDA - EM RECUPERACAO JUDICIAL	MUNICIPAL	CE	CAUCAIA	30 nov 2023
5	10.307.895/0016-41	CDL - CENTRO OESTE LOGISTICA LTDA - EM RECUPERACAO JUDICIAL	MUNICIPAL	RO	PORTO VELHO	30 nov 2023
6	10.307.895/0018-03	CDL - CENTRO OESTE LOGISTICA LTDA - EM RECUPERACAO JUDICIAL	CND UF Conjunta	RS	SANTA MARIA	30 nov 2023
7	10.307.895/0022-90	CDL - CENTRO OESTE LOGISTICA LTDA - EM RECUPERACAO JUDICIAL	MUNICIPAL	MT	CUIABA	30 nov 2023
8	10.307.895/0023-70	CDL - CENTRO OESTE LOGISTICA LTDA - EM RECUPERACAO JUDICIAL	CND UF Conjunta	RN	MACAIBA	30 nov 2023
9	12.777.732/0001-71	GP IMOVEIS MT LTDA	MUNICIPAL	SP	BOITUVA	30 nov 2023
10	15.550.602/0030-80	CERVEJARIA PETROPOLIS DA BAHIA LTDA EM RECUPERACAO JUDICIAL	MUNICIPAL	SE	NOSSA SENHORA DO SOCORRO	30 nov 2023
11	15.550.602/0033-23	CERVEJARIA PETROPOLIS DA BAHIA LTDA EM RECUPERACAO JUDICIAL	MUNICIPAL	MA	CAXIAS	30 nov 2023
12	15.550.602/0035-95	CERVEJARIA PETROPOLIS DA BAHIA LTDA EM RECUPERACAO JUDICIAL	MUNICIPAL	MA	SANTA INES	30 nov 2023
13	16.622.166/0002-60	CERVEJARIA PETROPOLIS DE PERNAMBUCO LTDA EM RECUPERACAO JUDICIAL	MUNICIPAL	PE	JABOATAO DOS GUARARAPES	30 nov 2023
14	16.622.166/0003-41	CERVEJARIA PETROPOLIS DE PERNAMBUCO LTDA EM RECUPERACAO JUDICIAL	MUNICIPAL	PE	CABUARU	30 nov 2023
15	16.622.166/0007-75	CERVEJARIA PETROPOLIS DE PERNAMBUCO LTDA EM RECUPERACAO JUDICIAL	MUNICIPAL	PE	RECIFE	30 nov 2023
16	16.622.166/0012-32	CERVEJARIA PETROPOLIS DE PERNAMBUCO LTDA EM RECUPERACAO JUDICIAL	MUNICIPAL	RN	MOSSORÓ	30 nov 2023
17	30.769.546/0001-72	GP BOUTIQUE PETROPOLIS LTDA	MUNICIPAL	SP	BOITUVA	30 nov 2023
18	30.769.546/0003-54	GP BOUTIQUE PETROPOLIS LTDA	MUNICIPAL	SP	BOITUVA	30 nov 2023
19	73.410.326/0017-28	CERVEJARIA PETROPOLIS S/A - EM RECUPERACAO JUDICIAL	MUNICIPAL	GO	APARECIDA DE GOIANIA	30 nov 2023
20	73.410.326/0043-10	CERVEJARIA PETROPOLIS S/A - EM RECUPERACAO JUDICIAL	MUNICIPAL	MS	DOURADOS	30 nov 2023
21	73.410.326/0048-24	CERVEJARIA PETROPOLIS S/A - EM RECUPERACAO JUDICIAL	MUNICIPAL	RO	J-PARANA	30 nov 2023
22	73.410.326/0049-05	CERVEJARIA PETROPOLIS S/A - EM RECUPERACAO JUDICIAL	MUNICIPAL	SP	BOITUVA	30 nov 2023
23	73.410.326/0060-10	CERVEJARIA PETROPOLIS S/A - EM RECUPERACAO JUDICIAL	MUNICIPAL	RJ	PETROPOLIS	30 nov 2023
24	73.410.326/0072-54	CERVEJARIA PETROPOLIS S/A - EM RECUPERACAO JUDICIAL	MUNICIPAL	RJ	CAMPOS DOS GOYTACAZES	30 nov 2023
25	73.410.326/0073-35	CERVEJARIA PETROPOLIS S/A - EM RECUPERACAO JUDICIAL	MUNICIPAL	RJ	NOVA FRIBURGO	30 nov 2023
26	73.410.326/0076-88	CERVEJARIA PETROPOLIS S/A - EM RECUPERACAO JUDICIAL	MUNICIPAL	RJ	RIO DAS OSTRAS	30 nov 2023
27	73.410.326/0092-06	CERVEJARIA PETROPOLIS S/A - EM RECUPERACAO JUDICIAL	MUNICIPAL	SP	SALTO	30 nov 2023
28	73.410.326/0118-71	CERVEJARIA PETROPOLIS S/A - EM RECUPERACAO JUDICIAL	MUNICIPAL	ES	CACHOEIRO DE ITAPEMIRIM	30 nov 2023
29	73.410.326/0119-52	CERVEJARIA PETROPOLIS S/A - EM RECUPERACAO JUDICIAL	MUNICIPAL	PB	PATOS	30 nov 2023
30	73.410.326/0122-58	CERVEJARIA PETROPOLIS S/A - EM RECUPERACAO JUDICIAL	MUNICIPAL	SP	BAURU	30 nov 2023
31	73.410.326/0128-43	CERVEJARIA PETROPOLIS S/A - EM RECUPERACAO JUDICIAL	MUNICIPAL	MG	PASSOS	30 nov 2023
32	73.410.326/0131-49	CERVEJARIA PETROPOLIS S/A - EM RECUPERACAO JUDICIAL	MUNICIPAL	SP	CANAS	30 nov 2023
33	73.410.326/0134-91	CERVEJARIA PETROPOLIS S/A - EM RECUPERACAO JUDICIAL	MUNICIPAL	MG	CONSELHEIRO LAFAIETE	30 nov 2023
34	73.410.326/0150-01	CERVEJARIA PETROPOLIS S/A - EM RECUPERACAO JUDICIAL	MUNICIPAL	AL	MACEIÓ	30 nov 2023

Este documento foi assinado digitalmente por Walter Carvalho Marzola Faria, Marcelo De Sá, Mae Renato Bolelli, Pedro Henrique David Alber/Roberto De Souza Toledo e PATRICIA MEDEIROS ARIAS
Para verificar as assinaturas vá ao site https://fzsign.com.br e utilize o código CB88-A7C5-1648-EDFF.

Assinado eletronicamente por: BRUNO GALVÃO SOUZA PINTO DE REZENDE - 30/12/2024 17:23:08
https://tjrj.pje.jus.br:443/1g/Processo/ConsultaDocumento/listView.seam?x=24123017230814600000156097243
Número do documento: 24123017230814600000156097243

35	75.410.326/0154-55	CERVEJARIA PETROPOLIS S/A - EM RECUPERACAO JUDICIAL	MUNICIPAL	SP	BOITUVA	30 nov 2023
36	75.410.326/0156-05	CERVEJARIA PETROPOLIS S/A - EM RECUPERACAO JUDICIAL	MUNICIPAL	MA	SÃO LUIS	30 nov 2023
37	75.410.326/0158-69	CERVEJARIA PETROPOLIS S/A - EM RECUPERACAO JUDICIAL	MUNICIPAL	MA	CAXIAS	30 nov 2023
38	75.410.326/0162-45	CERVEJARIA PETROPOLIS S/A - EM RECUPERACAO JUDICIAL	MUNICIPAL	MA	IMPERATRIZ	30 nov 2023
39	75.410.326/0178-02	CERVEJARIA PETROPOLIS S/A - EM RECUPERACAO JUDICIAL	MUNICIPAL	SP	BOITUVA	30 nov 2023
40	75.410.326/0179-93	CERVEJARIA PETROPOLIS S/A - EM RECUPERACAO JUDICIAL	MUNICIPAL	PI	FLORIANO	30 nov 2023
41	75.410.326/0183-89	CERVEJARIA PETROPOLIS S/A - EM RECUPERACAO JUDICIAL	MUNICIPAL	RS	CAXIAS DO SUL	30 nov 2023
42	75.410.326/0184-50	CERVEJARIA PETROPOLIS S/A - EM RECUPERACAO JUDICIAL	MUNICIPAL	BA	CAMAÇARI	30 nov 2023
43	75.410.326/0195-09	CERVEJARIA PETROPOLIS S/A - EM RECUPERACAO JUDICIAL	MUNICIPAL	BA	JUAZEIRO	30 nov 2023
44	75.410.326/0200-05	CERVEJARIA PETROPOLIS S/A - EM RECUPERACAO JUDICIAL	MUNICIPAL	BA	FEIRA DE SANTANA	30 nov 2023
45	75.410.326/0205-10	CERVEJARIA PETROPOLIS S/A - EM RECUPERACAO JUDICIAL	MUNICIPAL	MG	UBERABA	30 nov 2023
46	75.410.326/0207-81	CERVEJARIA PETROPOLIS S/A - EM RECUPERACAO JUDICIAL	MUNICIPAL	MG	UBERABA	30 nov 2023
47	75.410.326/0208-62	CERVEJARIA PETROPOLIS S/A - EM RECUPERACAO JUDICIAL	MUNICIPAL	RS	PASSO FUNDO	30 nov 2023
48	10.635.299/0001-62	ICARO GERACAO DE ENERGIA EOLICA LTDA EM RECUPERACAO JUDICIAL	CND UF Conjunta	PR	CURITIBA	30 nov 2023
49	16.622.186/0013-13	CERVEJARIA PETROPOLIS DE PERNAMBUCO LTDA EM RECUPERACAO JUDICIAL	MUNICIPAL	PB	CONDE	30 nov 2023
50	16.622.186/0014-02	CERVEJARIA PETROPOLIS DE PERNAMBUCO LTDA EM RECUPERACAO JUDICIAL	MUNICIPAL	PB	PATOS	30 nov 2023
51	29.412.688/0003-60	AGROPECUARIA RETIRO DAS PEDRAS LTDA - EM RECUPERACAO JUDICIAL	MUNICIPAL	PE	ITAPISSUMA	30 nov 2023
52	29.412.688/0005-22	AGROPECUARIA RETIRO DAS PEDRAS LTDA - EM RECUPERACAO JUDICIAL	MUNICIPAL	SP	APARECIDA	30 nov 2023
53	75.410.326/0171-36	CERVEJARIA PETROPOLIS S/A - EM RECUPERACAO JUDICIAL	MUNICIPAL	PR	LAPA	30 nov 2023
54	75.410.326/0174-89	CERVEJARIA PETROPOLIS S/A - EM RECUPERACAO JUDICIAL	CND UF IE ST	SP	SÃO PAULO	30 nov 2023
55	75.410.326/0147-06	CERVEJARIA PETROPOLIS S/A - EM RECUPERACAO JUDICIAL	CND UF IE ST	SP	SÃO PAULO	30 nov 2023
56	75.410.326/0010-51	CERVEJARIA PETROPOLIS S/A - EM RECUPERACAO JUDICIAL	CND UF IE ST	SP	SÃO PAULO	30 nov 2023
57	75.410.326/0009-18	CERVEJARIA PETROPOLIS S/A - EM RECUPERACAO JUDICIAL	CND UF IE ST	SP	SÃO PAULO	30 nov 2023
58	75.410.326/0004-05	CERVEJARIA PETROPOLIS S/A - EM RECUPERACAO JUDICIAL	CND UF IE ST	SP	SÃO PAULO	30 nov 2023
59	75.410.326/0004-09	CERVEJARIA PETROPOLIS S/A - EM RECUPERACAO JUDICIAL	CND UF IE ST	MT	CUIABA	30 nov 2023
60	15.550.602/0001-48	CERVEJARIA PETROPOLIS DA BAHIA LTDA EM RECUPERACAO JUDICIAL	CND UF IE ST	MA	SÃO LUIS	30 nov 2023
61	08.415.791/0001-22	CERVEJARIA PETROPOLIS DO CENTRO OESTE LTDA EM RECUPERACAO JUDICIAL	CND UF IE ST	MS	CAMPO GRANDE	30 nov 2023
62	08.415.791/0001-22	CERVEJARIA PETROPOLIS DO CENTRO OESTE LTDA EM RECUPERACAO JUDICIAL	CND UF IE ST	DF	DISTRITO FEDERAL	30 nov 2023
63	14.675.242/0001-30	ESTRELA GERACAO DE ENERGIA S/A	CND UF SEFAZ	SP	BOITUVA	30 nov 2023
64	10.307.895/0005-89	CDL - CENTRO OESTE LOGISTICA LTDA - EM RECUPERACAO JUDICIAL	CND UF PGE	SP	BOITUVA	30 nov 2023
65	10.307.895/0005-89	CDL - CENTRO OESTE LOGISTICA LTDA - EM RECUPERACAO JUDICIAL	CND UF SEFAZ	SP	BOITUVA	30 nov 2023
66	15.550.602/0001-48	CERVEJARIA PETROPOLIS DA BAHIA LTDA EM RECUPERACAO JUDICIAL	CND UF Conjunta	BA	ALAGOINHAS	31 dez 2023
67	15.550.602/0001-48	CERVEJARIA PETROPOLIS DA BAHIA LTDA EM RECUPERACAO JUDICIAL	MUNICIPAL	BA	ALAGOINHAS	31 dez 2023
68	75.410.326/0043-10	CERVEJARIA PETROPOLIS S/A - EM RECUPERACAO JUDICIAL	CND UF Conjunta	MS	DOURADOS	31 dez 2023

Este documento foi assinado digitalmente por Walter Carvalho Marcos Farias Marcelo De Sá, Jose Renato Ariati, Pedro Henrique David Abair Roberto De Souza Tavares, PATRICIA MEDEIROS ARIAS.
Para verificar as assinaturas vá ao site https://zdsign.com.br e utilize o código CB88-A7C5-1648-EDFF.

Assinado eletronicamente por: BRUNO GALVÃO SOUZA PINTO DE REZENDE - 30/12/2024 17:23:08
https://tjrj.pje.jus.br:443/1g/Processo/ConsultaDocumento/listView.seam?x=24123017230814600000156097243
Número do documento: 24123017230814600000156097243

69	75.410.326/0044-09	CERVEJARIA PETROPOLIS S/A - EM RECUPERACAO JUDICIAL	CND UF Conjunta	MS	CAMPO GRANDE	31 dez 2023
70	75.410.326/0051-20	CERVEJARIA PETROPOLIS S/A - EM RECUPERACAO JUDICIAL	CND UF Conjunta	MS	CAMPO GRANDE	31 dez 2023
71	75.410.326/0165-98	CERVEJARIA PETROPOLIS S/A - EM RECUPERACAO JUDICIAL	CND UF Conjunta	MS	NOVA ANDRADINA	31 dez 2023
72	75.410.326/0166-79	CERVEJARIA PETROPOLIS S/A - EM RECUPERACAO JUDICIAL	CND UF Conjunta	MS	PARANAIBA	31 dez 2023
73	75.410.326/0167-50	CERVEJARIA PETROPOLIS S/A - EM RECUPERACAO JUDICIAL	CND UF Conjunta	MS	TRES LAGOAS	31 dez 2023
74	75.410.326/0168-30	CERVEJARIA PETROPOLIS S/A - EM RECUPERACAO JUDICIAL	CND UF Conjunta	MS	COXIM	31 dez 2023
75	75.410.326/0184-50	CERVEJARIA PETROPOLIS S/A - EM RECUPERACAO JUDICIAL	CND UF Conjunta	BA	CAMAÇARI	31 dez 2023
76	75.410.326/0185-31	CERVEJARIA PETROPOLIS S/A - EM RECUPERACAO JUDICIAL	CND UF Conjunta	BA	BARREIRAS	31 dez 2023
77	75.410.326/0186-12	CERVEJARIA PETROPOLIS S/A - EM RECUPERACAO JUDICIAL	CND UF Conjunta	BA	ALAGOINHAS	31 dez 2023
78	75.410.326/0186-12	CERVEJARIA PETROPOLIS S/A - EM RECUPERACAO JUDICIAL	MUNICIPAL	BA	ALAGOINHAS	31 dez 2023
79	75.410.326/0187-03	CERVEJARIA PETROPOLIS S/A - EM RECUPERACAO JUDICIAL	CND UF Conjunta	BA	BOM JESUS DA LAPA	31 dez 2023
80	75.410.326/0188-84	CERVEJARIA PETROPOLIS S/A - EM RECUPERACAO JUDICIAL	CND UF Conjunta	BA	EUNAPOLIS	31 dez 2023
81	75.410.326/0189-65	CERVEJARIA PETROPOLIS S/A - EM RECUPERACAO JUDICIAL	CND UF Conjunta	BA	BRUMADO	31 dez 2023
82	75.410.326/0190-07	CERVEJARIA PETROPOLIS S/A - EM RECUPERACAO JUDICIAL	CND UF Conjunta	BA	SANTO ANTONIO DE JESUS	31 dez 2023
83	75.410.326/0191-88	CERVEJARIA PETROPOLIS S/A - EM RECUPERACAO JUDICIAL	CND UF Conjunta	BA	PAULO AFONSO	31 dez 2023
84	75.410.326/0192-69	CERVEJARIA PETROPOLIS S/A - EM RECUPERACAO JUDICIAL	CND UF Conjunta	BA	JACOBINA	31 dez 2023
85	75.410.326/0193-41	CERVEJARIA PETROPOLIS S/A - EM RECUPERACAO JUDICIAL	CND UF Conjunta	BA	ITABUNA	31 dez 2023
86	75.410.326/0194-22	CERVEJARIA PETROPOLIS S/A - EM RECUPERACAO JUDICIAL	CND UF Conjunta	BA	VITORIA DA CONQUISTA	31 dez 2023
87	75.410.326/0195-03	CERVEJARIA PETROPOLIS S/A - EM RECUPERACAO JUDICIAL	CND UF Conjunta	BA	JUAZEIRO	31 dez 2023
88	75.410.326/0196-94	CERVEJARIA PETROPOLIS S/A - EM RECUPERACAO JUDICIAL	CND UF Conjunta	BA	SALVADOR	31 dez 2023
89	75.410.326/0197-75	CERVEJARIA PETROPOLIS S/A - EM RECUPERACAO JUDICIAL	CND UF Conjunta	BA	JEQUIÉ	31 dez 2023
90	75.410.326/0198-56	CERVEJARIA PETROPOLIS S/A - EM RECUPERACAO JUDICIAL	CND UF Conjunta	BA	SERRINHA	31 dez 2023
91	75.410.326/0199-37	CERVEJARIA PETROPOLIS S/A - EM RECUPERACAO JUDICIAL	CND UF Conjunta	BA	SALVADOR	31 dez 2023
92	75.410.326/0200-05	CERVEJARIA PETROPOLIS S/A - EM RECUPERACAO JUDICIAL	CND UF Conjunta	BA	FEIRA DE SANTANA	31 dez 2023
93	75.410.326/0201-96	CERVEJARIA PETROPOLIS S/A - EM RECUPERACAO JUDICIAL	CND UF Conjunta	BA	TEIXEIRA DE FREITAS	31 dez 2023
94	75.410.326/0202-77	CERVEJARIA PETROPOLIS S/A - EM RECUPERACAO JUDICIAL	CND UF Conjunta	BA	IBICE	31 dez 2023
95	75.410.326/0203-58	CERVEJARIA PETROPOLIS S/A - EM RECUPERACAO JUDICIAL	CND UF Conjunta	BA	ITABERABA	31 dez 2023
96	75.410.326/0209-43	CERVEJARIA PETROPOLIS S/A - EM RECUPERACAO JUDICIAL	CND UF Conjunta	MS	NAVIRAI	31 dez 2023
97	75.410.326/0210-87	CERVEJARIA PETROPOLIS S/A - EM RECUPERACAO JUDICIAL	CND UF Conjunta	BA	LAURO DE FREITAS	31 dez 2023
98	75.410.326/0003-22	CERVEJARIA PETROPOLIS S/A - EM RECUPERACAO JUDICIAL	CND UF PGE	SP	BOITUVA	31 mar 2024
99	75.410.326/0039-33	CERVEJARIA PETROPOLIS S/A - EM RECUPERACAO JUDICIAL	CND UF PGE	SP	TAUBATE	31 mar 2024
100	75.410.326/0049-05	CERVEJARIA PETROPOLIS S/A - EM RECUPERACAO JUDICIAL	CND UF PGE	SP	BOITUVA	31 mar 2024
101	75.410.326/0049-05	CERVEJARIA PETROPOLIS S/A - EM RECUPERACAO JUDICIAL	CND UF SEFAZ	SP	BOITUVA	31 mar 2024
102	75.410.326/0050-49	CERVEJARIA PETROPOLIS S/A - EM RECUPERACAO JUDICIAL	CND UF PGE	SP	SÃO PAULO	31 mar 2024

este documento foi assinado digitalmente por Willer Carvalho Marzola Farah, Marcelo De Sá, Jose Rogério Arduini, Pedro Henrique David Alves Roberto De Souza Theodoro PATRICIA MEDEIROS ARIAS
Para verificar as assinaturas vá ao site https://fzdsign.com.br e utilize o código CBB8-A7C5-1648-EDFF.

www.zveiter.com.br
Av. Pres. Antônio Carlos, nº 51 - 19º e 20º andar
Centro, Rio de Janeiro - RJ, 20020-010

www.preserva-acao.com.br
Avenida Rio Branco, nº 116, 15º andar,
Centro - Rio de Janeiro / RJ | CEP 20.040-001

Assinado eletronicamente por: BRUNO GALVÃO SOUZA PINTO DE REZENDE - 30/12/2024 17:23:08
https://tjrj.pje.jus.br:443/1g/Processo/ConsultaDocumento/listView.seam?x=24123017230814600000156097243
Número do documento: 24123017230814600000156097243

137	79.420.326/0154-35	CERVEJARIA PETROPOLIS S/A - EM RECUPERACAO JUDICIAL	CND UF PGE	SP	BOITUVA	31 mar 2024
138	79.420.326/0178-02	CERVEJARIA PETROPOLIS S/A - EM RECUPERACAO JUDICIAL	CND UF PGE	SP	BOITUVA	31 mar 2024
139	79.420.326/0003-22	CERVEJARIA PETROPOLIS S/A - EM RECUPERACAO JUDICIAL	CND UF SEFAZ	SP	BOITUVA	31 mar 2024
140	79.420.326/0059-55	CERVEJARIA PETROPOLIS S/A - EM RECUPERACAO JUDICIAL	CND UF SEFAZ	SP	TAUBATE	31 mar 2024
141	79.420.326/0050-49	CERVEJARIA PETROPOLIS S/A - EM RECUPERACAO JUDICIAL	CND UF SEFAZ	SP	SÃO PAULO	31 mar 2024
142	79.420.326/0076-40	CERVEJARIA PETROPOLIS S/A - EM RECUPERACAO JUDICIAL	CND UF SEFAZ	SP	PRESIDENTE PRUDENTE	31 mar 2024
143	79.420.326/0079-20	CERVEJARIA PETROPOLIS S/A - EM RECUPERACAO JUDICIAL	CND UF SEFAZ	SP	VARZEA PAULISTA	31 mar 2024
144	79.420.326/0080-64	CERVEJARIA PETROPOLIS S/A - EM RECUPERACAO JUDICIAL	CND UF SEFAZ	SP	PIRACICABA	31 mar 2024
145	79.420.326/0083-07	CERVEJARIA PETROPOLIS S/A - EM RECUPERACAO JUDICIAL	CND UF SEFAZ	SP	GUARULHOS	31 mar 2024
146	79.420.326/0084-88	CERVEJARIA PETROPOLIS S/A - EM RECUPERACAO JUDICIAL	CND UF SEFAZ	SP	RIBEIRÃO PRETO	31 mar 2024
147	79.420.326/0085-79	CERVEJARIA PETROPOLIS S/A - EM RECUPERACAO JUDICIAL	CND UF SEFAZ	SP	FRANCA	31 mar 2024
148	79.420.326/0086-50	CERVEJARIA PETROPOLIS S/A - EM RECUPERACAO JUDICIAL	CND UF SEFAZ	SP	MOGI MIRIM	31 mar 2024
149	79.420.326/0090-35	CERVEJARIA PETROPOLIS S/A - EM RECUPERACAO JUDICIAL	CND UF SEFAZ	SP	TABOÃO DA SERRA	31 mar 2024
150	79.420.326/0091-17	CERVEJARIA PETROPOLIS S/A - EM RECUPERACAO JUDICIAL	CND UF SEFAZ	SP	RIO CLARO	31 mar 2024
151	79.420.326/0092-06	CERVEJARIA PETROPOLIS S/A - EM RECUPERACAO JUDICIAL	CND UF SEFAZ	SP	SALTO	31 mar 2024
152	79.420.326/0093-89	CERVEJARIA PETROPOLIS S/A - EM RECUPERACAO JUDICIAL	CND UF SEFAZ	SP	ARARAQUARA	31 mar 2024
153	79.420.326/0095-40	CERVEJARIA PETROPOLIS S/A - EM RECUPERACAO JUDICIAL	CND UF SEFAZ	SP	MARILIA	31 mar 2024
154	79.420.326/0096-21	CERVEJARIA PETROPOLIS S/A - EM RECUPERACAO JUDICIAL	CND UF SEFAZ	SP	FERNANDOPOLIS	31 mar 2024
155	79.420.326/0097-02	CERVEJARIA PETROPOLIS S/A - EM RECUPERACAO JUDICIAL	CND UF SEFAZ	SP	SÃO JOSÉ DO RIO PRETO	31 mar 2024
156	79.420.326/0098-93	CERVEJARIA PETROPOLIS S/A - EM RECUPERACAO JUDICIAL	CND UF SEFAZ	SP	CATANDUVA	31 mar 2024
157	79.420.326/0101-23	CERVEJARIA PETROPOLIS S/A - EM RECUPERACAO JUDICIAL	CND UF SEFAZ	SP	CAMPINAS	31 mar 2024
158	79.420.326/0104-76	CERVEJARIA PETROPOLIS S/A - EM RECUPERACAO JUDICIAL	CND UF SEFAZ	SP	ARAÇATUBA	31 mar 2024
159	79.420.326/0105-57	CERVEJARIA PETROPOLIS S/A - EM RECUPERACAO JUDICIAL	CND UF SEFAZ	SP	BARUERI	31 mar 2024
160	79.420.326/0109-80	CERVEJARIA PETROPOLIS S/A - EM RECUPERACAO JUDICIAL	CND UF SEFAZ	SP	SÃO PAULO	31 mar 2024
161	79.420.326/0112-86	CERVEJARIA PETROPOLIS S/A - EM RECUPERACAO JUDICIAL	CND UF SEFAZ	SP	SÃO BERNARDO DO CAMPO	31 mar 2024
162	79.420.326/0116-00	CERVEJARIA PETROPOLIS S/A - EM RECUPERACAO JUDICIAL	CND UF SEFAZ	SP	ANDRADINA	31 mar 2024
163	79.420.326/0120-86	CERVEJARIA PETROPOLIS S/A - EM RECUPERACAO JUDICIAL	CND UF SEFAZ	SP	SÃO PAULO	31 mar 2024
164	79.420.326/0122-58	CERVEJARIA PETROPOLIS S/A - EM RECUPERACAO JUDICIAL	CND UF SEFAZ	SP	BAURU	31 mar 2024
165	79.420.326/0123-39	CERVEJARIA PETROPOLIS S/A - EM RECUPERACAO JUDICIAL	CND UF SEFAZ	SP	BARRETOS	31 mar 2024
166	79.420.326/0131-49	CERVEJARIA PETROPOLIS S/A - EM RECUPERACAO JUDICIAL	CND UF SEFAZ	SP	CANAS	31 mar 2024
167	79.420.326/0132-20	CERVEJARIA PETROPOLIS S/A - EM RECUPERACAO JUDICIAL	CND UF SEFAZ	SP	SÃO PAULO	31 mar 2024
168	79.420.326/0133-00	CERVEJARIA PETROPOLIS S/A - EM RECUPERACAO JUDICIAL	CND UF SEFAZ	SP	ITAPEVA	31 mar 2024
169	79.420.326/0137-84	CERVEJARIA PETROPOLIS S/A - EM RECUPERACAO JUDICIAL	CND UF SEFAZ	SP	GUARUJA	31 mar 2024
170	79.420.326/0139-04	CERVEJARIA PETROPOLIS S/A - EM RECUPERACAO JUDICIAL	CND UF SEFAZ	SP	CARAGUATATUBA	31 mar 2024

e documento foi assinado digitalmente por Walter Carvalho Marzola Faria, Marcelo De Sá Jose Branco Artur, Pedro Henrique David Abair Roberto De Souza Thiago e PATRICIA MEDEIROS ARIAS.
a verificar as assinaturas vá ao site https://zsign.com.br e utilize o código CBB8-A7C5-1648-EDFF.

Assinado eletronicamente por: BRUNO GALVÃO SOUZA PINTO DE REZENDE - 30/12/2024 17:23:08
https://tjrj.pje.jus.br:443/1g/Processo/ConsultaDocumento/listView.seam?x=24123017230814600000156097243
Número do documento: 24123017230814600000156097243

171	79.420.326/0143-00	CERVEJARIA PETROPOLIS S/A - EM RECUPERACAO JUDICIAL	CND UF SEFAZ	SP	REGISTRO	31 mar 2024
172	79.420.326/0151-02	CERVEJARIA PETROPOLIS S/A - EM RECUPERACAO JUDICIAL	CND UF SEFAZ	SP	SÃO JOSÉ DOS CAMPOS	31 mar 2024
173	79.420.326/0154-85	CERVEJARIA PETROPOLIS S/A - EM RECUPERACAO JUDICIAL	CND UF SEFAZ	SP	SOROCABA	31 mar 2024

MEUBROS ARDAS

❖ **1ª Etapa do Cronograma:**

176. A fim de demonstrar o cumprimento da primeira fase do plano de equacionamento, as Recuperandas manifestaram-se novamente no id. 90289388 (documentos anexos no id. 91065713), apresentando 33 (trinta e três) certidões de regularidade fiscal relativas a primeira etapa do Cronograma e, quanto as 32 (trinta e duas) remanescentes, informaram que:

- 19 (dezenove) certidões estavam pendentes de análise do ente da federação quanto aos pagamentos/protocolos realizados;

- 1 (certidão) não foi emitida ante a existência de débito de ÍCMS-ST, objeto da ação anulatória autuada sob o nº 1076279-45.2023.8.26.0053; e

- 12 (doze) certidões não poderão ser emitidas, tendo em vista que relativas a filiais que não possuem qualquer movimentação e, consequentemente, não há débitos tributários em aberto, conforme relação abaixo elaborada pelas mesmas (id. 91065728):

Assinado eletronicamente por: BRUNO GALVÃO SOUZA PINTO DE REZENDE - 30/12/2024 17:23:08
https://tjrj.pje.jus.br:443/1g/Processo/ConsultaDocumento/listView.seam?x=24123017230814600000156097243
Número do documento: 24123017230814600000156097243

CNPJ	Razao	Tipo CND	UF	Cidade
10.307.895/0023-70	COL - CENTRO OESTE LOGISTICA LTDA - EM RECUPERACAO JUDICIAL	CND UF Conjunta	RN	MACAÍBA
12.777.732/0001-71	GP IMOVEIS MT LTDA	MUNICIPAL	SP	BOITUVA
15.350.602/0033-23	CERVEJARIA PETROPOLIS DA BAHIA LTDA EM RECUPERACAO JUDICIAL	MUNICIPAL	MA	CAXIAS
73.410.326/0178-02	CERVEJARIA PETROPOLIS S/A - EM RECUPERACAO JUDICIAL	MUNICIPAL	SP	BOITUVA
73.410.326/0205-10	CERVEJARIA PETROPOLIS S/A - EM RECUPERACAO JUDICIAL	MUNICIPAL	MG	UBERABA
73.410.326/0207-81	CERVEJARIA PETROPOLIS S/A - EM RECUPERACAO JUDICIAL	MUNICIPAL	MG	UBERABA
10.635.259/0001-62	ICARO GERACAO DE ENERGIA EOLICA LTDA EM RECUPERACAO JUDICIAL	CND UF Conjunta	PR	CURITIBA
16.622.166/0013-13	CERVEJARIA PETROPOLIS DE PERNAMBUCO LTDA EM RECUPERACAO JUDICIAL	MUNICIPAL	PB	CONDE
16.622.166/0014-02	CERVEJARIA PETROPOLIS DE PERNAMBUCO LTDA EM RECUPERACAO JUDICIAL	MUNICIPAL	PB	PATOS
73.410.326/0171-36	CERVEJARIA PETROPOLIS S/A - EM RECUPERACAO JUDICIAL	MUNICIPAL	PR	LAPA
15.350.602/0001-46	CERVEJARIA PETROPOLIS DA BAHIA LTDA EM RECUPERACAO JUDICIAL	CND UF IE ST	MA	SÃO LUIS
14.673.242/0001-50	ESTRELA GERACAO DE ENERGIA S/A	CND UF SEFAZ	SP	BOITUVA

(Relação das 12 filiais que não possuem movimentação financeira e débitos tributários em aberto, apresentada no id. 91065728.)[9]

❖ 2ª Etapa do Cronograma:

177. Seguindo o cronograma, as Recuperandas manifestaram-se no id. 94852624 informando que, relativamente às 19 certidões pendentes da primeira fase e das 32 previstas para a segunda fase (totalizando 51 certidões), as Recuperandas lograram êxito na emissão de 39 (trinta e nove) certidões, indicando que as 12 remanescentes não foram emitidas porque as análises dos pagamentos, protocolos e/ou adesões a programas de parcelamento já realizados ainda não foram concluídas pelo respectivo órgão competente.

178. Em complemento, informaram as recuperandas que formularam pedido de desistência da ação anulatória nº 1076279-45.2023.8.26.0053, o qual

[9] Conforme esclarecimentos prestados pelas Recuperandas no id. 91065713: "No que diz respeito as 12 (doze) certidões relacionadas na tabela anexa, não será possível emiti-las, tendo em vista que são relativas a filiais constituí das com a finalidade de desenvolver projetos do Grupo Petrópolis, os quais, contudo, na o foram concretizados diante de óbices operacionais e burocráticos enfrentados. Por essa razão, essas filiais não possuem qualquer movimentação e, consequentemente, na o ha débitos tributários em aberto."

www.zveiter.com.br
Av. Pres. Antônio Carlos, nº 51 - 19º e 20º andar
Centro, Rio de Janeiro - RJ, 20020-010
www.preserva-acao.com.br
Avenida Rio Branco, nº 116, 15º andar,
Centro - Rio de Janeiro / RJ | CEP 20.040-001
Assinado eletronicamente por: BRUNO GALVÃO SOUZA PINTO DE REZENDE - 30/12/2024 17:23:08
https://tjrj.pje.jus.br:443/1g/Processo/ConsultaDocumento/listView.seam?x=24123017230814600000156097243
Número do documento: 24123017230814600000156097243

restou homologado pelo Juízo da 14ª Vara de Fazenda Pública do Estado de São Paulo (id. 94852626) em razão de terem aderido ao programa de parcelamento "Resolve Já" do Estado de São Paulo para quitação do referido débito de ICMS-ST.

179. Ademais, o Grupo Petrópolis indicou a obtenção antecipada de 50 (cinquenta) certidões originalmente previstas para a 3ª etapa do cronograma, acostadas no id. 94852630.

180. No que concerne as informações trazidas pelas Recuperandas, cumpre registrar que das 39 (trinta e nove) certidões emitidas relativas às primeiras duas fases, verificou esta Administração Judicial que uma delas não constava no Plano de Equacionamento Fiscal originalmente apresentado pelas Recuperandas.

181. A mencionada certidão foi emitida pelo Governo do Estado da Paraíba, se refere à Cervejaria Petrópolis de Pernambuco Ltda. (CNPJ 16.622.166/0016-66), e está acostada ao id. 94852628, na página 22 do documento.

182. Vale consignar, ainda, que a despeito de ter sido informado pelas Recuperandas a comprovação da obtenção antecipada de 50 (cinquenta) certidões originalmente previstas para a 3ª etapa do cronograma, em verdade, ao id. 94852630 foram acostadas apenas 11 (onze) certidões, sendo que uma delas foi arrolada de forma repetida no documento apresentado (certidão n º 52023705).

183. Portanto, nesta etapa foram apresentadas 38 (trinta e oito) certidões referentes à primeira e segunda fases, ao passo que, referente à terceira fase foram apresentadas 11 (onze) certidões, de forma antecipada.

❖ 3ª Etapa do Cronograma

184. As Recuperandas manifestaram-se no id. 110029033, informando

www.zveiter.com.br
Av. Pres. Antônio Carlos, nº 51 - 19º e 20º andar
Centro, Rio de Janeiro - RJ, 20020-010

www.preserva-acao.com.br
Avenida Rio Branco, nº 116, 15º andar,
Centro - Rio de Janeiro / RJ | CEP 20.040-001

Assinado eletronicamente por: BRUNO GALVÃO SOUZA PINTO DE REZENDE - 30/12/2024 17:23:08
https://tjrj.pje.jus.br:443/1g/Processo/ConsultaDocumento/listView.seam?x=24123017230814600000156097243
Número do documento: 24123017230814600000156097243

que lograram êxito na obtenção das 12 (doze) certidões que haviam ficado pendentes da etapa anterior, as quais foram acostadas no id. 110030031, indicando, ainda, que o prazo de validade das referidas certidões é exíguo, de modo que as mesmas têm realizado a renovação das certidões conforme disponibilidade de seu caixa, uma vez que existe um custo para as respectivas emissões.

185. Conforme mencionado acima, é importante registrar que esta Administração Judicial verificou que sob o id. 110030031 foram acostadas o total de 11 (onze) certidões distintas, uma vez que a certidão nº 52023705 foi acostada repetidas vezes.

186. Especificamente quanto à terceira etapa, destacaram as Recuperandas que se refere às parcelas em aberto do programa de parcelamento realizado pela Cervejaria Petrópolis S.A. perante a Secretaria da Fazenda e Planejamento do Estado de Sa o Paulo ("SEFAZ SP"), que também a impedia de emitir as certidões perante a Procuradoria Geral do Estado de Sa o Paulo ("PGE-SP").

187. Em complemento, informaram que aderiram ao parcelamento de nº 01619277-2 junto a SEFAZSP, relativo ao saldo residual dos débitos fiscais abrangidos pela terceira etapa do Cronograma, bem como demais débitos que surgiram no decorrer dos últimos meses, que totaliza o montante aproximado de R$528 milhões.

188. Conforme informações prestadas, a referida dívida de R$528 milhões seria paga em 60 (sessenta) parcelas, de modo que duas parcelas foram quitadas nos meses de dezembro e janeiro, conforme comprovantes anexos nos ids. 110029034 e 110029039.

189. Salientaram as Recuperandas, contudo, que o saldo remanescente desse parcelamento está sendo migrado para um novo programa denominado como Acordo Paulista (Lei n. 17.843/23), que possui regramento de

www.zveiter.com.br
Av. Pres. Antônio Carlos, nº 51 - 19º e 20º andar
Centro, Rio de Janeiro - RJ, 20020-010

www.preserva-acao.com.br
Avenida Rio Branco, nº 116, 15º andar,
Centro - Rio de Janeiro / RJ | CEP 20.040-001

Assinado eletronicamente por: BRUNO GALVÃO SOUZA PINTO DE REZENDE - 30/12/2024 17:23:08
https://tjrj.pje.jus.br:443/1g/Processo/ConsultaDocumento/listView.seam?x=24123017230814600000156097243
Número do documento: 24123017230814600000156097243

benefícios e disposições específicas para empresas em Recuperação judicial, com reduções sobre juros, multas e honorários.

190. Nesta esteira, para melhor organicidade da matéria, esta A.J. apresentou relação contendo todas as certidões fiscais (federais, estaduais e municipais) apresentadas no processo, discriminando o contribuinte (Recuperanda), a respectiva data de emissão, ente tributante, número e indexador dos autos, a fim de permitir melhor acompanhamento por este d. Juízo, Ministério Público e demais credores.

191. A relação será atualizada conforme a obtenção de novas certidões pelas Recuperandas, até que seja efetivado o cumprimento integral do plano do equacionamento de passivo fiscal apresentado pelo Grupo Petrópolis, sendo digno de nota que esta A.J. ainda está realizando uma análise das certidões apresentadas, em conformidade com o cronograma apresentado, a fim de diligenciar junto as Recuperandas o adimplemento de seu passivo tributário.

www.zveiter.com.br
Av. Pres. Antônio Carlos, nº 51 - 19º e 20º andar
Centro, Rio de Janeiro - RJ, 20020-010

www.preserva-acao.com.br
Avenida Rio Branco, nº 116, 15º andar,
Centro - Rio de Janeiro / RJ | CEP 20.040-001

Assinado eletronicamente por: BRUNO GALVÃO SOUZA PINTO DE REZENDE - 30/12/2024 17:23:08
https://tjrj.pje.jus.br:443/1g/Processo/ConsultaDocumento/listView.seam?x=24123017230814600000156097243
Número do documento: 24123017230814600000156097243

9. INCIDENTES RECURSAIS VINCULADOS AO PROCESSO DE RECUPERAÇÃO JUDICIAL

192. Como é de conhecimento, desde a propositura do presente requerimento foram instaurados diversos incidentes recursais vinculados a este processo principal e cujas decisões proferidas repercutem diretamente nos efeitos que se operam na presente recuperação judicial.

193. Assim, buscando sintetizar as informações oriundas dos recursos já interpostos no transcurso do processamento deste feito e facilitar o acesso, conhecimento e consulta pelos credores, esta A.J. conjunta apresenta o relatório do qual consta todos os incidentes deflagrados até o fechamento deste relatório **(Doc. nº 21)**:

Processo	Classe	Autor	ID. da decisão recorrida	Julgamento
0021455-16.2023.8.19.0000	**Agravo de Instrumento**	**BANCO DAYCOVAL S/A**	**51431928**	**Homologada desistência – Aguardando trânsito em julgado**
0021652-68.2023.8.19.0000	**Agravo de Instrumento**	**BANCO SANTANDER (BRASIL) S.A.**	**51431928 e 51643973**	**Arquivado definitivamente em 20/06/2024 - Recurso não conhecido**
0022589-78.2023.8.19.0000	**Agravo de Instrumento**	**BANCO BMG S.A.**	**51431928**	**Pendente**
0024740-17.2023.8.19.0000	**Agravo de Instrumento**	**BANCO SOFISA S.A.**	**51431928, 51643973, 51925702 e 52944760**	**Pendente**
0025211-33.2023.8.19.0000	**Agravo de Instrumento**	**FLOWINVEST FUNDO DE INVESTIMENTO EM DIREITOS CREDITÓRIOS**	**51431928 e 51925702**	**Arquivado definitivamente em 30/09/2024 – Desistência homologada**
0025991-70.2023.8.19.0000	**Agravo de Instrumento**	**BANCO SANTANDER (BRASIL) S.A.**	**51925702 e 52032319**	**Arquivado definitivamente em 20/06/2024 - Recurso não conhecido**

Assinado eletronicamente por: BRUNO GALVÃO SOUZA PINTO DE REZENDE - 30/12/2024 17:23:08
https://tjrj.pje.jus.br:443/1g/Processo/ConsultaDocumento/listView.seam?x=24123017230814600000156097243
Número do documento: 24123017230814600000156097243

Processo	Classe	Autor	ID. da decisão recorrida	Julgamento
0026198-69.2023.8.19.0000	Agravo de Instrumento	MINISTÉRIO PÚBLICO DO ESTADO DO RIO DE JANEIRO	51431928	Arquivado definitivamente em 31/10/2024 - Recurso desprovido
0026324-22.2023.8.19.0000	Agravo de Instrumento	BANCO DAYCOVAL S/A	51925702	Arquivado definitivamente em 07/10/2024 – Desistência homologada
0026706-15.2023.8.19.0000	Agravo de Instrumento	SIENA - FUNDO DE INVESTIMENTO EM PARTICIPAÇÕES MULTIESTRATÉGIA	51431928	Pendente
0031084-14.2023.8.19.0000	Agravo de Instrumento	BANCO BMG S.A.	56011987	Pendente
0031422-85.2023.8.19.0000	Agravo de Instrumento	BANCO FIBRA S/A	51431928, 51925702 e 53897391	Pendente
0032210-02.2023.8.19.0000	Agravo de Instrumento	SIENA - FUNDO DE INVESTIMENTO EM PARTICIPAÇÕES MULTIESTRATÉGIA	53897391	Pendente
0033398-30.2023.8.19.0000	Reclamação	BANCO DAYCOVAL S/A	56011987 e 57557479	Arquivado definitivamente em 31/10/2024 – Desistência homologada
0040778-07.2023.8.19.0000	Agravo de Instrumento	COÖPERATIEVE RABOBANK U.A. (sucessor de Rabobank International – Filial de Dublin, na Irlanda, Rabobank Curaçao N.V. e RF Luxemburg s.à.rl	58451563	Arquivado definitivamente em 04/03/2024 - Desistência homologada
0043258-55.2023.8.19.0000	Agravo de Instrumento	BANCO DA AMAZÔNIA S.A.	53897391	Arquivado definitivamente em 15/02/2024 - Desistência homologada
0043259-40.2023.8.19.0000	Agravo de Instrumento	BANCO DE LA REPÚBLICA ORIENTAL DEL URUGUAY	53897391 e 57557479	Arquivado definitivamente em 10/05/2024 - Desistência homologada
0044176-59.2023.8.19.0000	Agravo de Instrumento	BANCO BMG S.A.	53897391 e 59628123	Pendente

www.zveiter.com.br
Av. Pres. Antônio Carlos, nº 51 - 19º e 20º andar
Centro, Rio de Janeiro - RJ, 20020-010
www.preserva-acao.com.br
Avenida Rio Branco, nº 116, 15º andar,
Centro - Rio de Janeiro / RJ | CEP 20.040-001
Assinado eletronicamente por: BRUNO GALVÃO SOUZA PINTO DE REZENDE - 30/12/2024 17:23:08
https://tjrj.pje.jus.br:443/1g/Processo/ConsultaDocumento/listView.seam?x=24123017230814600000156097243
Número do documento: 24123017230814600000156097243

Processo	Classe	Autor	ID. da decisão recorrida	Julgamento
0067227-02.2023.8.19.0000	Agravo de Instrumento	BANCO SOFISA S.A.	68851114	Recurso desprovido – aguardando julgamento de Embargos de Declaração
0068324-37.2023.8.19.0000	Agravo de Instrumento	SOCIEDADE SUL MINEIRA RADIOFUSÃO FM LTDA – EPP	71985266	Arquivado definitivamente em 25/03/2024 - Recurso improvido
0068427-44.2023.8.19.0000	Agravo de Instrumento	IMCOPA – IMPORTAÇÃO, EXPORTAÇÃO E INDÚSTRIA DE ÓLEOS S.A. – EM RECUPERAÇÃO JUDICIAL	72911961	Arquivado definitivamente em 31/10/2024 – Recurso desprovido
0068822-36.2023.8.19.0000	Agravo de Instrumento	BANCO FIBRA S/A	71985266	Arquivado definitivamente em 13/11/2024 – Recurso desprovido
0070257-45.2023.8.19.0000	Agravo de Instrumento	BANCO DO BRASIL S.A.	73960775	Pendente
0070340-61.2023.8.19.0000	Agravo de Instrumento	MARINONI ADVOCACIA	73087729 e 74102006	Arquivado definitivamente em 07/03/2024 - Recurso provido
0073729-54.2023.8.19.0000	Agravo de Instrumento	BANCO SOFISA S.A.	53897391	Recurso desprovido – Recurso Especial interposto
0082939-32.2023.8.19.0000	Agravo de Instrumento	ESTADO DO RIO DE JANEIRO	72911961	Recurso desprovido – Embargos de Declaração desprovidos – Aguardando trânsito em julgado
0094849-56.2023.8.19.0000	Agravo de Instrumento	BANCO VOITER S.A.	83922132	Recurso desprovido – Embargos de Declaração desprovidos – Aguardando trânsito em julgado

www.zveiter.com.br
Av. Pres. Antônio Carlos, nº 51 - 19º e 20º andar
Centro, Rio de Janeiro - RJ, 20020-010
www.preserva-acao.com.br
Avenida Rio Branco, nº 116, 15º andar,
Centro - Rio de Janeiro / RJ | CEP 20.040-001
Assinado eletronicamente por: BRUNO GALVÃO SOUZA PINTO DE REZENDE - 30/12/2024 17:23:08
https://tjrj.pje.jus.br:443/1g/Processo/ConsultaDocumento/listView.seam?x=24123017230814600000156097243
Número do documento: 24123017230814600000156097243

Processo	Classe	Autor	ID. da decisão recorrida	Julgamento
0096009-19.2023.8.19.0000	Agravo de Instrumento	BANCO BS2 S/A	87440814	Recurso desprovido – aguardando julgamento de Embargos de Declaração
0097370-71.2023.8.19.0000	Agravo de Instrumento	KRONES DO BRASIL LTDA	87440814	Recurso desprovido - Recurso Especial inadmitido – Aguardando trânsito em julgado
0097385-40.2023.8.19.0000	Agravo de Instrumento	KRONES AG	87440814	Recurso desprovido - Recurso Especial interposto
0097508-38.2023.8.19.0000	Agravo de Instrumento	BANCO PINE S.A.	83922132	Pendente
0097576-85.2023.8.19.0000	Agravo de Instrumento	IMCOPA – IMPORTAÇÃO, EXPORTAÇÃO E INDÚSTRIA DE ÓLEOS S.A.	83922132	Arquivado definitivamente em 07/03/2024 - Recurso não conhecido
0098887-14.2023.8.19.0000	Agravo de Instrumento	MINISTÉRIO PÚBLICO DO ESTADO DO RIO DE JANEIRO	83922132	Arquivado definitivamente em 31/10/2024 - Recurso provido
0099887-49.2023.8.19.0000	Agravo de Instrumento	CARBONO QUÍMICA LTDA.	83922132	Recurso desprovido – Aguardando trânsito em julgado
0101977-30.2023.8.19.0000	Agravo de Instrumento	VIAÇÃO JEQUIE CIDADE SOL LTDA.	83922132	Pendente
0038118-06.2024.8.19.0000	Agravo de Instrumento	BANCO SOFISA S A	83922132	Pendente
0081241-54.2024.8.19.0000	Agravo de Instrumento	BANCO BS2 S.A.	144813136	Pendente
0083982-67.2024.8.19.0000	Agravo de Instrumento	BANCO FIBRA S/A	144813136	Pendente

Assinado eletronicamente por: BRUNO GALVÃO SOUZA PINTO DE REZENDE - 30/12/2024 17:23:08
https://tjrj.pje.jus.br:443/1g/Processo/ConsultaDocumento/listView.seam?x=24123017230814600000156097243
Número do documento: 24123017230814600000156097243

10. RELATÓRIO DE ANDAMENTOS

194. A fim de garantir a sistematização de informações de modo transparente e objetivo para consulta dos credores, Ministério Público e deste d. Juízo, de modo a fomentar a transparência na condução do procedimento recuperacional, esta A.J. apresenta anexo seu "Relatório de Andamentos Processuais", no qual consta toda a movimentação processual realizada até então. **(Doc. nº 22).**

www.zveiter.com.br
Av. Pres. Antônio Carlos, nº 51 - 19º e 20º andar
Centro, Rio de Janeiro - RJ, 20020-010

www.preserva-acao.com.br
Avenida Rio Branco, nº 116, 15º andar,
Centro - Rio de Janeiro / RJ | CEP 20.040-001

Assinado eletronicamente por: BRUNO GALVÃO SOUZA PINTO DE REZENDE - 30/12/2024 17:23:08
https://tjrj.pje.jus.br:443/1g/Processo/ConsultaDocumento/listView.seam?x=24123017230814600000156097243
Número do documento: 24123017230814600000156097243

11. RELATÓRIO DE INCIDENTES

195. Por oportuno, esta A.J. apresenta o respectivo relatório, para conhecimento deste d. Juízo, credores e interessados **(Doc. nº 23).**

www.zveiter.com.br
Av. Pres. Antônio Carlos, nº 51 - 19º e 20º andar
Centro, Rio de Janeiro - RJ, 20020-010

www.preserva-acao.com.br
Avenida Rio Branco, nº 116, 15º andar,
Centro - Rio de Janeiro / RJ | CEP 20.040-001

Assinado eletronicamente por: BRUNO GALVÃO SOUZA PINTO DE REZENDE - 30/12/2024 17:23:08
https://tjrj.pje.jus.br:443/1g/Processo/ConsultaDocumento/listView.seam?x=24123017230814600000156097243
Número do documento: 24123017230814600000156097243

12. FORMULÁRIO – RECOMENDAÇÃO Nº 72/2020 DO CNJ

196. Visando dar cumprimento à Recomendação nº 72/2020 do Conselho Nacional de Justiça, que dispõe sobre a padronização dos relatórios apresentados pelo administrador judicial em processo de recuperação empresarial, esta A.J. encaminhou para as Recuperandas o formulário contido no Anexo V da referida Recomendação, tendo as Recuperandas apresentado as seguintes respostas.

1. Há litisconsórcio ativo? ☒ SIM ☐ NÃO

1.1. Em positivo, identifique qual(ais) devedor(es) se refere o presente relatório: CERVEJARIA PETRÓPOLIS S.A., CERVEJARIA PETRÓPOLIS DO CENTRO-OESTE LTDA., CERVEJARIA PETRÓPOLIS DA BAHIA LTDA., CERVEJARIA PETRÓPOLIS DE PERNAMBUCO LTDA., ZUQUETTI & MARZOLA PARTICIPAÇÕES E REPRESENTAÇÕES LTDA., ZUQUETE EMPREENDIMENTOS E PARTICIPAÇÕES LTDA., GP PARTICIPAÇÕES E EMPREENDIMENTOS S.A., COL – CENTRO OESTE LOGÍSTICA LTDA., AGROPECUÁRIA RETIRO DAS PEDRAS LTDA., BWS MARCAS LTDA., GP BOUTIQUE PETRÓPOLIS LTDA., GP IMÓVEIS SP LTDA., GP IMÓVEIS MT LTDA., SIX LABEL INDÚSTRIA GRÁFICA DA AMAZÔNIA LTDA., CP GLOBAL TRADING LLP, MALTERÍA ORIENTAL SOCIEDAD ANÓNIMA – MOSA, NOVA GUAPORÉ AGRÍCOLA LTDA., MINEFER DEVELOPMENT S.A., TRIANA BUSINESS S.A., ELECTRA POWER GERAÇÃO DE ENERGIA S.A., GP MAXLUZ HOLDING LTDA., ABRANJO GERAÇÃO DE ENERGIA S.A., CANAÃ GERAÇÃO DE ENERGIA S.A., CANAÃ GERAÇÃO DE ENERGIA RENOVÁVEL S.A., CARNAÚBA GERAÇÃO DE ENERGIA S.A., ESTRELA GERAÇÃO DE ENERGIA S.A., GP COMERCIALIZADORA DE ENERGIA LTDA., ÍCARO GERAÇÃO DE ENERGIA EÓLICA LTDA., JAGUATIRICA GERAÇÃO DE ENERGIA S.A., LOBO-GUARÁ GERAÇÃO DE ENERGIA S.A., TAMBORIL ENERGÉTICA S.A.

2. Este relatório é:

2.2. Mensal

2.2.1. Houve alteração da atividade empresarial?

Assinado eletronicamente por: BRUNO GALVÃO SOUZA PINTO DE REZENDE - 30/12/2024 17:23:08
https://tjrj.pje.jus.br:443/1g/Processo/ConsultaDocumento/listView.seam?x=24123017230814600000156097243
Número do documento: 24123017230814600000156097243

☒ NÃO

☐ SIM . Quais: Clique aqui para digitar texto.

2.2.2. Houve alteração da estrutura societária e dos órgãos de administração?

☒ NÃO

☐ SIM . Quais: Clique aqui para digitar texto.

2.2.3. Houve abertura ou fechamento de estabelecimentos?

☒ NÃO

☒ SIM . Quais: CERVEJARIA PETRÓPOLIS S.A.: - Ata de Reunião Extraordinária da Diretoria – alteração de endereço da filial de Contagem/MG (CNPJ: 73.410.326/0001-60) – data do ato: 08/11/2024 – data do registro 12/11/2024; - Ata de Reunião Extraordinária da Diretoria – encerramento da filial de Guarapari/ES (CNPJ 73.410.326/0001-60) e inclusão de CNAE na filial de Teresópolis /RJ (CNPJ 73.410.326/0001-60– data do ato 27/11/2024 – data do registro: 02/12/2024; CERVEJARIA PETRÓPOLIS DO CENTRO OESTE LTDA.: - Ata de Reunião de Sócios – Aprovação da Cisão Parcial com versão de ativos para a CPSA – data do ato: 30/09/2024 – data do registro: 12/11/2024; - 66ª Alteração Contratual – Cisão Parcial - data do ato 05/10/2024 – data do registro 25/11/2024; ZUQUETTI & MARZOLA PARTICIPAÇÕES E REPRESENTAÇÕES LTDA - 16ª alteração contratual – aumento de capital social – data do ato 03/10/2024 – data do registro: 03/12/2024

2.2.4. Quadro de funcionários

2.2.4.1.Número de funcionários/colaboradores total (por Recuperanda): Cervejaria Petrópolis S/A - 11199 / Cervejaria Petrópolis do Centro Oeste LTDA - 724/ Cervejaria Petrópolis da Bahia LTDA - 1344 / Cervejaria Petrópolis do Pernambuco LTDA - 2586 / COL - Centro Oeste Logística LTDA- 0 / Zuquetti & Marzola Participacoes e Representacoes LTDA- 3 / GP Comerc. Energia Ltda - 1 / Electra Power Geração de Energia S/A - 15 / Canaã Geração de Energia S/A - 22 / Abranjo Geração de Energia S/A - 4 / Tamboril Energética S/A - 9 / Carnaúba Geração de Energia S/A - 8 / GP Boutique Petrópolis LTDA - 15 / Canaa Geração Energia Ren – 5 /Petrópolis Trans Log – 6583 / MOSA - 83

Assinado eletronicamente por: BRUNO GALVÃO SOUZA PINTO DE REZENDE - 30/12/2024 17:23:08
https://tjrj.pje.jus.br:443/1g/Processo/ConsultaDocumento/listView.seam?x=24123017230814600000156097243
Número do documento: 24123017230814600000156097243

2.2.4.1.1. Número de funcionários CLT: 22.601

2.2.4.1.2. Número de pessoas jurídicas: 9

2.2.5. Análise dos dados contábeis e informações financeiras

2.2.5.1. Ativo (descrição / evolução): 11.128.646

2.2.5.2. Passivo: 10.343.280

2.2.5.2.1. Extraconcursal: Clique aqui para digitar texto.

2.2.5.2.1.1. Fiscal: 2.680.376

2.2.5.2.1.1.1. Contingência: 266.592

2.2.5.2.1.1.2. Inscrito na dívida ativa: Clique aqui para digitar texto.

2.2.5.2.1.2. Cessão fiduciária de títulos/direitos creditórios: Clique aqui para digitar texto.

2.2.5.2.1.3. Alienação fiduciária: Clique aqui para digitar texto.

2.2.5.2.1.4. Arrendamentos mercantis: Clique aqui para digitar texto.

2.2.5.2.1.5. Adiantamento de contrato de câmbio (ACC): Clique aqui para digitar texto.

2.2.5.2.1.6. Obrigação de fazer: Clique aqui para digitar texto.

2.2.5.2.1.7. Obrigação de entregar: Clique aqui para digitar texto.

www.zveiter.com.br
Av. Pres. Antônio Carlos, nº 51 - 19º e 20º andar
Centro, Rio de Janeiro - RJ, 20020-010

www.preserva-acao.com.br
Avenida Rio Branco, nº 116, 15º andar,
Centro - Rio de Janeiro / RJ | CEP 20.040-001

Assinado eletronicamente por: BRUNO GALVÃO SOUZA PINTO DE REZENDE - 30/12/2024 17:23:08
https://tjrj.pje.jus.br:443/1g/Processo/ConsultaDocumento/listView.seam?x=24123017230814600000156097243
Número do documento: 24123017230814600000156097243

2.2.5.2.1.8. Obrigação de dar: Clique aqui para digitar texto.

2.2.5.2.1.9. Obrigações ilíquidas: Clique aqui para digitar texto.

2.2.5.2.1.10.1. Justificativa **(Caso necessário)**: Clique aqui para digitar texto.

2.2.5.2.1.10.2. Observações **(Caso necessário)**: Clique aqui para digitar texto.

2.2.5.2.1.11. Pós ajuizamento da RJ

2.2.5.2.1.11.1. Tributário: Clique aqui para digitar texto.

2.2.5.2.1.11.2. Trabalhista: Clique aqui para digitar texto.

2.2.5.2.1.11.3. Outros: Clique aqui para digitar texto.

2.2.5.2.1.11.3.1. Observações: Clique aqui para digitar texto.

2.2.5.2.1.11.4. Observações / Gráficos: **(Eventuais gráficos devem ser encaminhados em anexo):** Clique aqui para digitar texto.

2.2.6. Demonstração de resultados (evolução): **(Eventuais gráficos devem ser encaminhados em anexo)**

2.2.6.1. Observações (análise faturamento / índices de liquidez / receita x custo / receita x resultado) **(Eventuais gráficos devem ser encaminhados em anexo)**

www.zveiter.com.br
Av. Pres. Antônio Carlos, nº 51 - 19º e 20º andar
Centro, Rio de Janeiro - RJ, 20020-010

www.preserva-acao.com.br
Avenida Rio Branco, nº 116, 15º andar,
Centro - Rio de Janeiro / RJ | CEP 20.040-001

Assinado eletronicamente por: BRUNO GALVÃO SOUZA PINTO DE REZENDE - 30/12/2024 17:23:08
https://tjrj.pje.jus.br:443/1g/Processo/ConsultaDocumento/listView.seam?x=24123017230814600000156097243
Número do documento: 24123017230814600000156097243

2.3. Questionário sobre a duração dos atos processuais (considerar dias corridos em todas as respostas)

1. A devedor é:

☐ empresa de pequeno porte EPP;
☐ microempresa (ME)
☐ empresa média
☐ empresa grande
☒ grupos de empresas
☐ empresário individual

2. Houve litisconsórcio ativo? ☒ SIM ☐ NÃO

2.1. Em caso positivo:

- litisconsortes ativos
- O Plano de recuperação foi ☒ **unitário** ☒ **individualizado**

3. Os documentos que instruíram a petição inicial indicaram o valor do passivo:

- tributário: ☒ **SIM** ☐ **NÃO**
- demais créditos excluídos da RJ: ☒ **SIM** ☐**NÃO**

4. Houve realização de constatação prévia: ☐ **SIM** ☒**NÃO**

Em caso positivo, a constatação foi concluída em [Não aplicável] dias.

5. O processamento foi deferido: ☒ **SIM** ☐**NÃO**

Em caso positivo, em quanto tempo? 18 dias desde a distribuição da inicial.

Em caso positivo, houve emenda da inicial? ☐ **SIM** ☒**NÃO**
Em caso negativo, em se tratando de litisconsorte, indicar:

☐ indeferimento para todos os litisconsortes;

☐ indeferimento para Clique aqui para digitar texto. litisconsortes

www.zveiter.com.br
Av. Pres. Antônio Carlos, nº 51 - 19º e 20º andar
Centro, Rio de Janeiro - RJ, 20020-010

www.preserva-acao.com.br
Avenida Rio Branco, nº 116, 15º andar,
Centro - Rio de Janeiro / RJ | CEP 20.040-001

Assinado eletronicamente por: BRUNO GALVÃO SOUZA PINTO DE REZENDE - 30/12/2024 17:23:08
https://tjrj.pje.jus.br:443/1g/Processo/ConsultaDocumento/listView.seam?x=24123017230814600000156097243
Número do documento: 24123017230814600000156097243

Em caso negativo, indicar fundamento legal para indeferimento:

[não aplicável]

6. Qual o tempo decorrido entre:

6.1. A distribuição da inicial e a relação de credores elaborado administrador judicial: 113 dias.

6.2. A decisão de deferimento do processamento e a relação de credores elaborado administrador judicial: 96 dias.

6.3. A distribuição da inicial e a realização da primeira assembleia de credores para deliberar sobre o plano de recuperação: 157 dias.

6.4. A distribuição da inicial e a aprovação do plano de recuperação pela assembleia de credores: 168 dias.

6.5. A distribuição da inicial e a aprovação ou rejeição do plano de recuperação judicial pela assembleia de credores: 168 dias.

6.6. A distribuição da inicial e a concessão da recuperação judicial (homologação do plano): 225 dias.

6.7. A distribuição da inicial e a convolação em falência:

- em caso de plano rejeitado pela assembleia de credores: [não aplicável] dias.
- em caso de recuperação judicial concedida: [não aplicável] dias.

6.8. A distribuição da inicial até a apresentação do quadro geral de credores: [não aplicável] dias.

6.9. A duração da suspensão prevista no art. 6º, § 4º, da Lei 11.101/05: 180 dias.

www.zveiter.com.br
Av. Pres. Antônio Carlos, nº 51 - 19º e 20º andar
Centro, Rio de Janeiro - RJ, 20020-010

www.preserva-acao.com.br
Avenida Rio Branco, nº 116, 15º andar,
Centro - Rio de Janeiro / RJ | CEP 20.040-001

Assinado eletronicamente por: BRUNO GALVÃO SOUZA PINTO DE REZENDE - 30/12/2024 17:23:08
https://tjrj.pje.jus.br:443/1g/Processo/ConsultaDocumento/listView.seam?x=24123017230814600000156097243
Número do documento: 24123017230814600000156097243

6.10. O tempo decorrido desde a distribuição da inicial e extinção da recuperação judicial (quando não convolada em falência): [não aplicável] dias.

7. Aprovação do plano de recuperação judicial ocorreu na forma prevista no art. 58, §1º, da Lei 11.101/05 (*cram down*): ☐ **SIM** ☒**NÃO**

8. Houve recurso contra a decisão que concedeu a recuperação judicial: ☒ **SIM** ☐**NÃO**

8.1. Em caso positivo, o plano foi: ☐ **mantido integralmente** ☐ **mantido em parte** ☐ **anulado**

9. Houve a apresentação de plano especial na forma prevista nos arts. 70 e ss. da Lei 11.101/05 (quando aplicável): ☐ **SIM** ☒**NÃO**

10. Houve a realização de leilão para venda de filial ou UPI na forma prevista no art. 60 da Lei 11.101/05: ☒ **SIM** ☐**NÃO**

10.1. Em caso positivo, o leilão foi realizado: ☐ **antes** ☒ **depois** ☐ **antes e depois (se mais de um leilão e em diferentes momentos da assembleia geral de credores para deliberação do plano de recuperação**

10.2. Houve recurso contra a decisão que deferiu ou indeferiu a alienação de filial ou UPI: ☐ **SIM** ☒**NÃO**

10.3. Na hipótese de recurso, a realização do leilão foi: ☐ **autorizada** ☐ **rejeitada**

11. Houve a alienação de bens na forma prevista no art. 66 da Lei 11.101/05: ☒ **SIM** ☐**NÃO**

Assinado eletronicamente por: BRUNO GALVÃO SOUZA PINTO DE REZENDE - 30/12/2024 17:23:08
https://tjrj.pje.jus.br:443/1g/Processo/ConsultaDocumento/listView.seam?x=24123017230814600000156097243
Número do documento: 24123017230814600000156097243

11.1. Em caso positivo, a alienação foi realizada: ☐ **antes** ☒ **depois** ☐ **antes e depois (se mais de uma alienação e em diferentes momentos da assembleia geral de credores para deliberação do plano de recuperação.**

12. Houve a concessão de financiamento ao devedor aprovado pelo Juízo no curso da recuperação judicial: ☐ **SIM** ☒**NÃO**

12.1. Em caso positivo, houve a outorga de garantia real ☐ **SIM** ☐**NÃO**

12.2. Em caso de outorga, a garantia constituída foi ☐ **alienação fiduciária** ☐ **cessão fiduciária** ☐ **hipoteca** ☐ **penhor** ☐ **outro direito real de garantia**.

13. Houve pedido de modificação do plano após a concessão de recuperação judicial ☐ **SIM** ☐**NÃO**

13.1. Em caso positivo, o pedido foi formulado:

- [não aplicável] dias contados da distribuição da inicial
- [não aplicável] dias contados da concessão da recuperação judicial

13.2. O plano modificativo foi: ☐ **aprovado** ☐ **rejeitado**

13.3. Em quanto tempo a contar da sua apresentação o plano de recuperação modificativo foi aprovado ou rejeitado: [não aplicável] dias

14. Indique a razão da convolação da recuperação judicial em falência:
[não aplicável]

E. Deferimento.

Rio de Janeiro, 30 de dezembro de 2024.

www.zveiter.com.br
Av. Pres. Antônio Carlos, nº 51 - 19º e 20º andar
Centro, Rio de Janeiro - RJ, 20020-010

www.preserva-acao.com.br
Avenida Rio Branco, nº 116, 15º andar,
Centro - Rio de Janeiro / RJ | CEP 20.040-001

Assinado eletronicamente por: BRUNO GALVÃO SOUZA PINTO DE REZENDE - 30/12/2024 17:23:08
https://tjrj.pje.jus.br:443/1g/Processo/ConsultaDocumento/listView.seam?x=24123017230814600000156097243
Número do documento: 24123017230814600000156097243

ESCRITÓRIO DE ADVOCACIA ZVEITER
Sergio Zveiter
OAB/RJ nº 36.501

PRESERVA-AÇÃO ADMINISTRAÇÃO JUDICIAL
Bruno Rezende
OAB/RJ nº 124.405

Alexsandro Cruz de Oliveira OAB/RJ 161.886

Armando Roberto R. Vicentino
OAB/RJ 155.588

Renata do Amaral Gonçalves
OAB/DF 25.411

Juliane Boim Previtali
OAB/RJ 184.464

Gustavo Gomes Silveira
OAB/RJ 89.390

Barbara Maços Caseira
OAB/RJ 217.679

Luiz Henrique Pereira Fernandes
Administrador de empresas
CRA/RJ 2058310-9

Assinado eletronicamente por: BRUNO GALVÃO SOUZA PINTO DE REZENDE - 30/12/2024 17:23:08
https://tjrj.pje.jus.br:443/1g/Processo/ConsultaDocumento/listView.seam?x=24123017230814600000156097243
Número do documento: 24123017230814600000156097243